



nbp grup

pt nusantara bona pasogit sebelas

LAPORAN TAHUNAN 2025

pt bpr nusantara bona pasogit sebelas



Jl. Siliwangi No. 03 Cicurug, Kel. Cicurug,
Kab. Sukabumi 43359

www.bprnbp11.co.id

VISI

Menjadi BPR Terbaik Dibidang Mikro Finance

MISI

1. Memberikan Pelayanan Yang Cepat Dan Akurat Kepada Nasabah
2. Mendukung Pengembangan Usaha Mikro, Kecil, dan Menengah
3. Menyediakan Produk Sesuai Dengan Kebutuhan Masyarakat
4. Meningkatkan Nilai Saham dan Kesejahteraan Pengurus dan Karyawan

NILAI-NILAI PT BPR NBP 11

bank nbp
pt bpr nbp 11



Warna **Kuning**
Melambangkan
Optimisme, Prestasi,
dan Kesuksesan

Kegiatan Usaha BPR NBP 11 Teraftar, Berizin, dan Diawasi Oleh Otoritas Jasa Keuangan (OJK) serta Dijamin Oleh Lembaga Pinjaman Simpanan (LPS)

Warna **Biru**
Melambangkan
Kepercayaan dan
Profesionalisme

Pertanggungjawaban Pengelolaan Atas Semua Kegiatan Usaha BPR Untuk Seluruh Pemangku Kepentingan (Stake Holder) dan Masyarakat.


Warna **Hitam**
Melambangkan Citra
Yang Kuat dan
Kepercayaan Diri yang
Tinggi

Pengurus dan Seluruh Karyawan BPR NBP 11 Menjunjung Nilai-Nilai Kejujuran, Transparansi, Objektivitas, dan Keadilan.

Warna **Merah**
Melambangkan
Semangat Pantang
Menyerah, dan Energik

Memiliki Kemampuan dan Keahlian Untuk Bekerja dan Mengembangkan Kompetensi Serta Melaksanakan Tugas Dengan Kualitas Terbaik

NBP CORPORATE VALUE



1. Jujur

Orang jujur itu adalah orang yang merdeka, tidak takut dengan siapa pun, bebas mengatakan serta berbuat benar dalam setiap aktivitas yang dilakukan di perusahaan maupun lingkungan masyarakat

2. Rajin

Sifat manusia yang melakukan suatu hal dengan bersungguh-sungguh untuk mencapai suatu tujuan dengan optimal untuk setiap karyawan

3. Taat

Kita Seantiasa patuh terhadap peraturan perusahaan serta ketentuan internal maupun eksternal

4. Disiplin

Disiplin merupakan tindakan yang taat dan patuh terhadap nilai-nilai yang dipercaya merupakan tanggung jawabnya, dengan berusaha mentaati ketentuan yang ada dan memaksimalkan perilaku yang baik dalam bekerja

5. Setia

Setia merupakan Loyalitas karyawan yang menunjukkan dukungan dan kepatuhan yang konsisten kepada perusahaan dalam mencapai tujuan perusahaan secara optimal.

NBP CORPORATE VALUE



SOLID

- Menjadi insan NBP dengan pribadi yang kuat dan kokoh
- Bersama-sama untuk saling melengkapi



MORALITY

- Berperilaku yang baik dan benar
- Menjunjung tinggi nilai-nilai kebenaran dan etika perusahaan



AGILE

- Menjadi insan NBP dengan pribadi yang kuat dan kokoh
- Bersama-sama untuk saling melengkapi



RESPONSIBILITY

- Dapat diandalkan & memiliki komitmen dan tanggung jawab
- Satu kata dan tindakan



TEAMWORK

- Bekerja bersama secara kohesif untuk mencapai tujuan Bersama
- Bersinergy untuk kemajuan perusahaan

COMPANY PROFILE TAHUN 2025

| | | |
|---------------|---|---|
| Nama | : | PT. BPR NUSANTARA BONA PASOGIT SEBELAS |
| Berdiri | : | Tanggal 1 Juli 1992 |
| Alamat Kantor | : | Jl. Raya Siliwangi No. 3 Kec. Cicurug, Kab. Sukabumi 43359 Telp. (0266) 737530, 713516 - Fax. (0266) 737520 |
| Alamat Email | : | cba_nbp11@yahoo.com |
| Pengurus | : | A. Dewan Komisaris 1. Komisaris Utama : Rison Maruli Pasaribu 2. Komisaris : Joni Cahyono |
| | | B. Direksi 1. Direktur Utama : Yulius Tri Haryanto 2. Direktur : Lia Apriliani |
| Modal Dasar | : | Rp. 15.000.000.000,- |
| Modal Disetor | : | Rp. 12.380.000.000,- |

| No | Nama Pesaham | Jumlah Saham (ribuan) | Persentase |
|----|---------------------------|-----------------------|-------------|
| 1. | PT Nusantara Bona Pasogit | 10,037,688 | 81,08% |
| 2. | Virgo Sinaga | 1,054,041 | 8,51% |
| 3. | Dani Hutapea | 387,839 | 3,13% |
| 4. | Medelina Nurianty | 327,970 | 2,65% |
| 5. | Yan Walter Lumban Gaol | 297,898 | 2,41% |
| 6. | Horas Simareme | 274,564 | 2,22% |
| | | 12,380,000 | 100% |

KEPENGURUSAN BPR NBP 11

CURICULUM VITAE

Rison Maruli Pasaribu

Komisaris Utama PT. BPR NBP 11



I. DATA PERSONAL

1. Nama Lengkap : Rison Maruli Pasaribu
2. Tempat dan tgl lahir : Bandung, 31 Januari 1974
3. Status Pernikahan : Menikah
4. Pendidikan : Sarjana (S1)
5. Alamat Rumah : Jl.Pendidikan III No.45 RT/RW 006/006, Kelurahan Cijantung, Jakarta Timur

II. PELATIHAN/KURSUS

| Nama Pelatihan/Kursus | Tahun | Penyelenggara |
|---|-------|------------------------------|
| Sertifikasi Komisaris | 2022 | Lembaga Sertifikasi |
| Penerapan Manajemen Risiko | 2016 | PT. NBP |
| Efektifitas Menurunkan PAR dan NPL | 2016 | PT. NBP |
| Verifikasi Dokumen, Tanda Tangan, Pemeriksaan Uang dan Kejahatan Perbankan Bagi Pegawai BPR | 2016 | Badan Reserse Kriminal Polri |
| Team Building Pengurus BPR NBP Grup | 2015 | Discovery |
| Sharing Experience dan Berbagi Ilmu, Tips dan Trik Penyaluran Kredit Mikro dalam Upaya Peningkatan Kesejahteraan Masyarakat | 2015 | PT. NBP |
| Sosialisasi Sidur Good Corporate Governance (GCG) | 2015 | PT. NBP |
| Optimalisasi Fungsi Dewan Komisaris BPR | 2015 | PT. NBP |
| Equipping Leaders to Reach Our World | 2015 | Equip |

III. PENGALAMAN KERJA

| Tahun | Perusahaan | Jabatan |
|-------|----------------|-----------------|
| 1996 | PT. BCA Tbk | Supervisor |
| 2007 | PT. NBP | Ka. Bagian |
| 2008 | PT. BPR NBP 28 | Komisaris |
| 2008 | PT. BPR NBP 27 | Komisaris Utama |
| 2008 | PT. BPR NBP 29 | Komisaris Utama |
| 2011 | PT. BPR NBP 11 | Komisaris Utama |

KEPENGURUSAN BPR NBP 11

CURICULUM VITAE

Joni Cahyono

Komisaris PT BPR NBP 11



I. DATA PERSONAL

1. Nama Lengkap : Joni Cahyono
2. Tempat dan tgl lahir : Jakarta, 19 Juni 1979
3. Status Pernikahan : Menikah
4. Pendidikan : Strata 1 (S1)
5. Alamat Rumah : Jl. H. Uding RT 003/02 No. 27A Kalisari Kec Pasar Rebo, Jakarta Timur

II. PELATIHAN/KURSUS

| Nama Pelatihan/Kursus | Tahun | Penyelenggara |
|---|-------|--------------------------------|
| Sertifikasi Komisaris | 2018 | Lembaga Sertifikasi |
| Instruktur PCPB | 2008 | NBP Training Center |
| Training for the Trainer | 2009 | PT. Trinito Solusi Kreatifindo |
| TKS Bank | 2009 | PT. NBP |
| Sertif Komisaris | 2013 | Lembaga Sertifikasi |
| Optimalisasi Fungsi Dewan Komisaris | 2015 | NBP Training Center |
| Membangun Karakter Sang Pemenang | 2016 | NBP Training Center |
| Hukum dan Kepatuhan sebagai salah satu pondasi utama dalam membangun BPR-BPR yang tangguh | 2021 | Perbarindo |
| Seminar Motivasi "Change Or Die" | 2022 | NBP Training Center |

III. PENGALAMAN KERJA

| Tahun | Perusahaan | Jabatan |
|-------------------|----------------|-----------------|
| 2005 s.d saat ini | PT. NBP | Kabag IT |
| 2005 s.d 2015 | PT. BPR NBP 22 | Komisaris |
| 2011 s.d 2019 | PT. BPR NBP 27 | Komisaris |
| 2018 s.d 2022 | PT. BPR NBP 19 | Komisaris |
| 2021 s.d saat ini | PT. BPR NBP 18 | Komisaris Utama |
| 2022 s.d saat ini | PT. BPR NBP 11 | Komisaris |

KEPENGURUSAN BPR NBP 11

CURICULUM VITAE

Yulius Tri Haryanto

Direktur Utama PT BPR NBP 11



I. DATA PERSONAL

1. Nama Lengkap : Yulius Tri Haryanto
2. Tempat dan tgl lahir : Jakarta, 14 Juli 1975
3. Status Pernikahan : Menikah
4. Pendidikan : Magister (S2)
5. Alamat Rumah : Perumahan Tamansari Bukit Damai Blok C06/12A, Rt/Rw 04/08 Kel. Curug Kec. Gunung sindur Kab. Bogor

II. PELATIHAN/KURSUS

| Nama Pelatihan / Kursus/ Sertifikasi | Tahun | Penyelenggara |
|--|-------|----------------------------------|
| Penerapan Perhitungan Cadangan Kerugian Penurunan Nilai (CKPN) Pada Core Banking NBPSys | 2025 | NBP Training Center & Consulting |
| KCOOC Financial Sector Deepening Series 02 (FSDS 02) | 2025 | Kementrian Keuangan |
| Penguatan Kompetensi SDM dan Ekosistem Digital dalam Implementasi GRC Bank Perekonomian Rakyat di Era Inovasi Keuangan | 2025 | Perbarindo |
| Mengenal Kredit Sindikasi & Kredit Kontruksi Versi BPR | 2025 | NBP Training Center & Consulting |
| Impactul Facilitative Leadership | 2025 | Asia Coach |
| Sistem Informasi Perhitungan Cadangan Kerugian Penurunan Nilai (SIP-CKPN) | 2024 | NBP Training Center & Consulting |
| Pengembangan dan Pengelolaan Potensi Karyawan (Talent Management) | 2024 | NBP Training Center & Consulting |
| Pengelolaan Human Capital | 2024 | NBP Training Center & Consulting |
| Seminar Konsolidasi dan Pengaruh Bisnis BPR Terhadap UMKM | 2024 | NBP Training Center & Consulting |
| Breakthrought Of Succes | 2023 | Smyle Consulting |
| Taktik dan Strategi Pelampauan Target Diatas Rencana Bisnis (Berbasis Alma & Marketing) | 2023 | NBP Training Center & Consulting |
| Penguatan Peran BPR-BPRS Sebagai Mitra UMKM Menuju Pemulihan dan Kebangkitan Ekonomi Nasional | 2022 | Perbarindo |
| Kemampuan Berbahasa Inggris | 2022 | Universitas Pakuan |
| Pelatihan Perpajakan Rekonsiliasi Fiskal & Penyusunan SPT PPH Badan | 2022 | Gerai Pajak |

| Nama Pelatihan / Kursus/ Sertifikasi | Tahun | Penyelenggara |
|--|--------------|----------------------------------|
| Pelatihan Profesi Direksi Tingkat 2 | 2022 | Yayasan Perbarindo Jawa Barat |
| Seminar Motivasi “Change or Die” | 2022 | NBP Training Center & Consulting |
| Tiple Succes Leader : Financial, Social & Spritual | 2022 | NBP Training Center & Consulting |
| Konsep Profit Center pada BPR NBP Grup | 2022 | NBP Training Center & Consulting |
| Optimalisasi Penerapan 3 Line Of Defense Dalam Penerapan Manajemen Risiko & Sistem Pengendalian Internal | 2021 | NBP Training Center & Consulting |
| Asset Liability Management | 2021 | NBP Training Center & Consulting |
| Gugatan Sederhana Sebagai Langkah Jitu Penyelesaian Kredit Macet pada Bank | 2021 | NBP Training Center & Consulting |
| Coaching Skill to Improve Employee Performance | 2021 | NBP Training Center & Consulting |
| Pelatihan Perpajakan Update PPH Pasal 21 | 2021 | Gerai Pajak |
| Mitigasi Risiko Operasional & Risiko Likuiditas Dltengah Pandemi Covid-19 | 2020 | NBP Training Center & Consulting |
| Leadership | 2020 | NBP Training Center & Consulting |
| Sosialisasi Peraturan/Ketentuan Perpajakan | 2020 | Perbanrindo Komisariat Bogor |
| Implementasi Budaya Anti Fraud dan Strategi Merubah Perilaku Fraud | 2020 | NBP Training Center & Consulting |
| Penyusunan Laporan Profile Risiko Kredit | 2020 | NBP Training Center & Consulting |
| Financial Technology dan Economic Outlook 2020 di Era Industri 4.0 | 2019 | NBP Training Center & Consulting |
| Penerapan dan Pelaporan Profile Risiko, Manajemen Risiko Kredit & Manajemen Risiko Kepatuhan | 2019 | NBP Training Center & Consulting |
| Karyawan Di Atas Garis | 2019 | NBP Training Center & Consulting |
| Penerapan KAP, PPAP dan Pengkinian Pedoman Kebijakan Prosedur Perkreditan BPR (PKPPB) (sesuai POJK No. 33/POJK 03/2018 | 2019 | Perbarindo |
| Penyusunan Rencana Bisnis Bank Berbasis Balance Scorecard | 2019 | NBP Training Center & Consulting |
| Penerapan Kebijakan Perkreditan BPR (KPB) dan Sisdur Perkreditan BPR | 2019 | NBP Training Center & Consulting |
| Sharing Experience Pertumbuhan Kredit PT. BPR Candra Muktiartha | 2019 | Perbarindo Komisaris Bogor |
| Stress Management & Creative Problem Solving | 2019 | NBP Training Center & Consulting |

| Nama Pelatihan / Kursus/ Sertifikasi | Tahun | Penyelenggara |
|--|--------------|---|
| Etika Bankir & Penerapan Good Corporate Governance (GCG) | 2018 | NBP Training Center & Consulting |
| Executive Overview The Disciplines Of Execution (4DX) | 2017 | Bank BJB |
| Pelatihan Profesi Direksi Tingkat 1 | 2015 | Yayasan Perbarindo Jawa Barat |
| Sosialisasi Sistem dan Prosedur Operasional BPR NBP Group | 2014 | NBP Training Center & Consulting |
| Seminar Motivasi Bersama Merry Riana “Mimpi Sejuta Dolar” | 2014 | NBP Training Center & Consulting |
| Development High Motivational Leader | 2013 | NBP Training Center & Consulting |
| Strategi Marketing di Celah Kaki Gajah Bersama Hermawa Kartajaya | 2013 | NBP Training Center & Consulting |
| Manajemen Risiko pada BPR | 2013 | Mikro Development Project Profesional |
| Financial Education | 2012 | NBP Training Center & Consulting |
| Strategi Meningkatkan Portofolio Kredit untuk Mencapai Laba Maksimal | 2012 | BPR NBPC |
| Advanced Leadership Program “Can You Make Change?” | 2012 | WildWood |
| Kredit Sindikasi | 2012 | NBP Training Center & Consulting |
| APU & PPT | 2011 | NBP Training Center & Consulting |
| If You Can Do Better, Do It! | 2011 | NBP Training Center & Consulting |
| Change By Heart | 2011 | NBP Training Center & Consulting |
| Etika Bankir & Kesadaran Risiko | 2011 | NBP Training Center & Rural Banking Consulting, Service |
| Analisa Kredit Berdasarkan Tingkat Risiko & Scoring pada BPR | 2010 | Yayasan Mitra Bankir Mandiri |
| Advanced Selling Skill | 2010 | NBP Training Center & Consulting |
| Leadership in Service Business | 2010 | NBP Training Center & Rural Banking Consulting, Service |
| Collection Skill for Basic & Advace Course | 2010 | NBP Training Center & Consulting |
| Product Development | 2009 | NBP Training Center & Consulting |

| Nama Pelatihan / Kursus/ Sertifikasi | Tahun | Penyelenggara |
|--|--------------|----------------------------------|
| Pendidikan Calon Pimpinan BPR | 2008 | NBP Training Center & Consulting |
| Selling With Emotional Intelligence & Breakthrough Your Living Bound | 2008 | Balanced Training & Organizer |
| Marketing Revolution & Sales Magic | 2008 | Tung Desem Waringin |
| Pendidikan dan Pelatihan : Supervisory | 2008 | NBP Training Center & Consulting |
| Strategi Memelihara & Meningkatkan Kualitas Kredit | 2007 | Jakarta Financial Institute |
| Penyelesaian Kredit Bermasalah | 2007 | NBP Training Center & Consulting |
| Analisa Kredit Mikro (AKM) | 2006 | BPR Cicurug Bumi Asih |
| Manajerial Development Program | 2003 | Cooperate Training Development |
| Personal Effectiveness | 2002 | AIG LIPPO |
| BRSB Supervisory School 2001 | 2001 | AIG LIPPO |

III. PENGALAMAN KERJA

| Tahun | Perusahaan | Jabatan |
|--------------|-------------------|-------------------------|
| 1999 | LIPPO LAND | Sales Coordinator |
| 2000 | AIG LIFE | District Head |
| 2008 | PT. BPR NBP 12 | Kepala Bagian Marketing |
| 2013 | PT. BPR NBP 12 | Kepala Cabang |
| 2015 | PT. BPR NBP 32 | Direktur |
| 2018 | PT. BPR NBP 11 | Direktur |
| 2021 | PT. BPR NBP 11 | Direktur Utama |

KEPENGURUSAN BPR NBP 11

CURICULUM VITAE

Lia Apriliani

Direktur PT BPR NBP 11



I. DATA PERSONAL

1. Nama Lengkap : Lia Apriliani
2. Tempat dan tgl lahir : Jakarta, 15 April 1981
3. Status Pernikahan : Menikah
4. Pendidikan : Sarjana
5. Alamat Rumah : Kp. Kaum tengah RT 001/003, Kel. Cicurug Kec.Cicurug, Sukabumi, kode pos 43359

II. PELATIHAN/KURSUS

| Nama Pelatihan/Kursus | Tahun | Penyelenggara |
|---|-------|----------------------|
| Sertifikasi Kompetensi Kerja Direktur Tingkat 1 | 2020 | DPD Perbarindo Jabar |
| Implementasi Budaya Anti Fraud dan Strategi Merubah Perilaku Fraud | 2020 | NBP Training Center |
| Leadership | 2019 | NBP Training Center |
| Strategi Peningkatan Kredit Tanpa Tunggakan dan Penurunan PAR & NPL | 2017 | NBP Training Center |
| Penerapan Program APU & PPT | 2017 | NBP Training Center |
| Penerapan Manajemen Risiko dan GCG | 2016 | Perbarindo |
| Pelatihan dan Pembekalan Efektivitas Fungsi Pejabat Eksekutif | 2016 | BPR NBP 11 |
| Teknik Penilaian Agunan | 2015 | BPR NBP 11 |

III. PENGALAMAN KERJA

| Tahun | Perusahaan | Jabatan |
|-----------------|------------------------|-------------------------|
| 1999 | BPR Bumi Asih | AO Funding |
| 2007 | BPR NBP 11 | AO Lending |
| 2007-2017 | BPR NBP 11 | Kepala Bagian Marketing |
| 2014-2021 | BPR NBP 11 KC Sukabumi | Pimpinan Cabang |
| 2021 – Saat ini | BPR NBP 11 | Direktur |

KEPEMILIKAN

Kepemilikan **PT. Bank Perkreditan Rakyat Nusantara Bona Pasogit Sebelas** sampai dengan 31 Desember 2025 sebanyak 6 (enam) Pemegang Saham dengan total modal disetor sebesar Rp 12.380.000.000,- (Dua Belas Miliar Tiga Ratus Delapan Puluh Juta Rupiah), Akta No.36 tanggal 13 Agustus 2025 yang dibuat Notaris Aurora Wina Muthmainnah, SH., M.Kn

Kepemilikan Tahun 2025

| No | Pemegang Saham | Kepemilikan (dlm ribuan Rp) | % |
|----|---------------------------|-----------------------------|----------------|
| 1 | PT Nusantara Bona Pasogit | 10.037.688 | 81,08% |
| 2 | Virgo Sinaga | 1.054.041 | 8,51% |
| 3 | Dani Hutapea | 387.839 | 3,13% |
| 4 | Medelina Nurianty | 327.970 | 2,65% |
| 5 | Yan Walter Lumban Gaol | 297.898 | 2,41% |
| 6 | Horas Simaremare | 274.564 | 2,22% |
| | Total | 12.380.000 | 100,00% |

Mutasi Kepemilikan Saham Tahun 2025

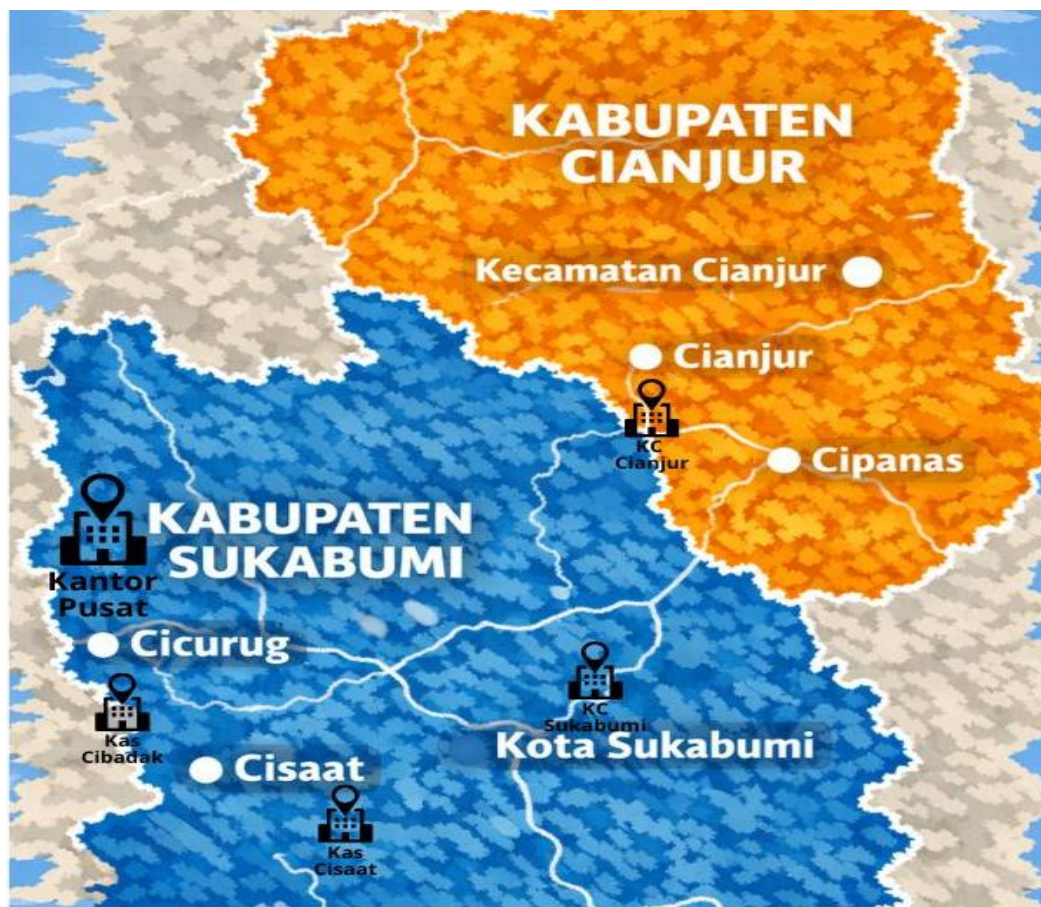
| No | Pemegang Saham | 2025 | Mutasi | | 2024 | Naik/Turun |
|----|---------------------------|-------------------|-----------|-----------|-------------------|--------------|
| | | | Bertambah | Berkurang | | |
| 1 | PT Nusantara Bona Pasogit | 10.037.688 | - | - | 10.037.688 | Tetap |
| 2 | Virgo Sinaga | 1.054.041 | - | - | 1.054.041 | Tetap |
| 3 | Dani Hutapea | 387.839 | - | - | 387.839 | Tetap |
| 4 | Medelina Nurianty | 327.970 | - | - | 327.970 | Tetap |
| 5 | Yan Walter Lumban Gaol | 297.898 | - | - | 297.898 | Tetap |
| 6 | Horas Simaremare | 274.564 | - | - | 274.564 | Tetap |
| | Jumlah | 12,380,000 | - | - | 12,380,000 | Tetap |

Tabel Perkembangan Kepemilikan 5 Tahun Terakhir

| No | Pemegang Saham | 2025 | 2024 | 2023 | 2022 | 2021 |
|----|---------------------------|-------------------|-------------------|-------------------|-------------------|-------------------|
| 1 | PT Nusantara Bona Pasogit | 10,037,688 | 10,037,688 | 10,037,688 | 9,607,964 | 9,607,964 |
| 2 | Virgo Sinaga | 1,054,041 | 1,054,041 | 1,054,041 | 1,008,938 | 1,008,938 |
| 3 | Dani Hutapea | 387.839 | 387.839 | 387.839 | 371,250 | 371,250 |
| 4 | Medelina Nurianty | 327.970 | 327.970 | 327.970 | 313.925 | 313.925 |
| 5 | Yan Walter Lumban Gaol | 297.898 | 297.898 | 297.898 | 285,125 | 285,125 |
| 6 | Horas Simaremare | 274.564 | 274.564 | 274.564 | 262,798 | 262,798 |
| | Jumlah | 12,380,000 | 12,380,000 | 12,380,000 | 11,850,000 | 11,850,000 |

JARINGAN KANTOR

PETA JARINGAN KANTOR BPR NBP 11



Kantor Pusat :

Jl. Siliwangi No. 3 Cicurug Kab. Sukabumi 43359 (0266) 731615/737520

Cabang Sukabumi :

Komp. Danalaga Square Jl. Pajagalan No. 35 Kota Madya Sukabumi Telp. (0266) 230036 / 229606

Cabang Cianjur :

Jl. KH Abdullah Bin Nuh RT02/08 Kel Sawahgede Kec/Kab Cianjur

Kantor Kas :

1. Kantor Kas Cibadak, Jl. Surya Kencana No.213, Kec. Cibadak, Kab. Sukabumi
Kantor Kas Cisaat, Jl. Raya Kadudampit Ruko Cisaat permai Blok A-10 Nagrak, Kec. Cisaat, Kab. Sukabumi

Ikhtisar Laporan Keuangan

Posisi 31 Desember 2025

IKHTISAR LAPORAN KEUANGAN

PER : 31 DESEMBER 2025

(dalam ribuan rp)

| Keterangan | Realisasi | Target RBB | Realisasi | Pencapaian | Pertumbuhan |
|----------------------------------|--------------------|--------------------|--------------------|----------------|---------------|
| | Th. 2024 | Th. 2025 | Th. 2025 | | |
| I. PENDANAAN | | | | | |
| 1. Dana Pihak Ketiga | 120,819,355 | 150,574,229 | 131,853,571 | 87.57% | 9.13% |
| a. Tabungan | 48,538,260 | 47,754,687 | 45,903,117 | 96.12% | -5.43% |
| b. Deposito Berjangka | 37,729,900 | 47,229,875 | 40,048,800 | 84.80% | 6.15% |
| c. Antar Bank Pasiva | 21,098,241 | 26,278,351 | 23,696,800 | 90.18% | 12.32% |
| d. Pinjaman Diterima | 13,452,953 | 29,311,317 | 22,204,853 | 75.76% | 65.06% |
| 2. Dana Sendiri | 23,089,729 | 23,362,410 | 24,226,109 | 103.70% | 4.92% |
| a. Modal Disetor | 12,380,000 | 12,380,000 | 12,380,000 | 100.00% | 0.00% |
| b. Dana Setoran Modal Ekutas | | | | | 0.00% |
| c. Surplus Revaluasi Asset | 3,082,521 | 3,082,521 | 3,082,521 | 100.00% | 0.00% |
| d. Modal Pinjaman | | | | | |
| e. Cadangan Umum | 2,476,000 | 2,476,000 | 2,476,000 | 100.00% | 0.00% |
| f. Laba Ditahan | - | - | - | 0.00% | 0.00% |
| g. Rugi Th Lalu | - | - | - | 0.00% | 0.00% |
| h. Laba Th berjalan | 3,348,335 | 3,621,017 | 3,701,519 | 102.22% | 10.55% |
| i. AYDA | 1,802,872 | 1,802,872 | 2,586,069 | 143.44% | 43.44% |
| II. PENANAMAN DANA | | | | | |
| 1. Aktiva Produktif | 128,544,462 | 150,793,136 | 140,356,102 | 93.08% | 9.19% |
| a. Kredit yg Diberikan | 107,996,633 | 137,498,715 | 120,337,930 | 87.52% | 11.43% |
| b. Antar Bank Aktiva | 20,547,829 | 13,294,422 | 20,018,171 | 150.58% | -2.58% |
| 2. Aktiva Tidak Produktif | 9,851,245 | 29,910,150 | 9,510,409 | 31.80% | -3.46% |
| a. Akt. Tetap & Inventaris | 9,819,555 | 11,155,319 | 9,471,772 | 84.91% | -3.54% |
| b. Asset lainnya | 31,691 | 18,754,831 | 38,637 | 0.21% | 21.92% |
| III. LABA/RUGI | | | | | |
| 1. Pendapatan bunga | 25,879,544 | 30,828,686 | 26,382,282 | 85.58% | 1.94% |
| 2. Pendapatan Ops Lainnya | 3,199,961 | 4,687,555 | 5,063,160 | 108.01% | 58.23% |
| 3. Pendapatan non Ops | 538,488 | 602,387 | 474,632 | 78.79% | -11.86% |
| Jumlah pendapatan | 29,617,992 | 36,118,628 | 31,920,074 | 88.38% | 7.77% |
| 4. Biaya bunga | 5,245,535 | 5,985,030 | 6,982,014 | 116.66% | 33.10% |
| 5. Biaya Ops Lainnya | 19,872,892 | 24,961,964 | 19,219,340 | 76.99% | -3.29% |
| 6. Biaya non Ops | 304,565 | 588,069 | 1,070,537 | 182.04% | 251.50% |
| Jumlah biaya | 25,422,992 | 31,535,063 | 27,271,892 | 86.48% | 7.27% |
| 7 Laba sebelum PPh | 4,195,000 | 4,583,565 | 4,648,181 | 101.41% | 10.80% |
| 8. PPh | 846,665 | 962,549 | 946,662 | 98.35% | 11.81% |
| 9. Laba/(Rugi) | 3,348,335 | 3,621,017 | 3,701,519 | 102.22% | 10.55% |
| IV. TOTAL ASET | 147,777,588 | 176,883,056 | 158,210,313 | 89.44% | 7.06% |
| V. Jumlah Karyawan | 92 | 113 | 92 | 81.42% | 0.00% |
| VI. Ratio-Ratio Penting | | | | | |
| 1 CAR | 23.15% | 19.18% | 21.56% | | |
| 2 Cash Ratio | 21.52% | 12.06% | 20.12% | | |
| 3 NPL | 8.64% | 5.97% | 10.33% | | |
| 4 PAR | 28.27% | 15.05% | 37.07% | | |
| 5 ROA | 3.18% | 2.98% | 3.47% | | |
| 6 BOPO | 83.89% | 87.13% | 79.83% | | |
| 7 OH | 17.37% | 17.84% | 16.04% | | |
| 8 NIM | 19.57% | 19.44% | 16.14% | | |
| 9 COF | 4.81% | 17.84% | 5.30% | | |
| 10 LDR | 78.73% | 80.44% | 80.36% | | |
| 11 TKS | 95.40% | 95.00% | 95.40% | | |

DAFTAR ISI

| | |
|---|------------|
| DAFTAR ISI | xvi |
| KATA PENGANTAR | xix |
| BAB I PERKEMBANGAN USAHA | 1 |
| 1.1. Sumber Dana | 1 |
| 1.1.1. Tabungan | 2 |
| 1.1.2. Deposito | 4 |
| 1.1.3. Simpanan Bank Lain | 5 |
| 1.1.4. Pinjaman yang Diterima | 9 |
| 1.2. Penempatan Dana | 10 |
| 1.2.1. Penempatan Dana Pada Bank Lain | 10 |
| 1.2.2. Penempatan Dana Pada Pihak Terkait BPR | 11 |
| 1.2.3. Penempatan Dana Pada Kredit | 11 |
| 1.3. Pendapatan, Beban, dan Hasil Usaha | 21 |
| 1.3.1. Pendapatan | 21 |
| 1.3.2. Beban | 24 |
| 1.4. Laba/(RUGI) | 26 |
| 1.4.1. Pencapaian Laba Rugi | 26 |
| 1.4.2. Pencapaian Perkembangan Laba 5 Tahun Terakhir | 26 |
| 1.5. Kinerja Saham | 27 |
| 1.5.1. Nilai Saham | 27 |
| 1.5.2. Perkembangan Nilai Buku Saham 5 Tahun Terakhir | 27 |
| 1.5.3. Perkembangan Usaha Yang Berpengaruh Signifikan | 28 |
| BAB II ANALISIS RASIO-RASIO KEUANGAN PENTING | 29 |
| 2.1. Rasio Penting | 29 |
| 2.1.1. Rasio Rentabilitas | 29 |
| 2.1.2. Rasio Efisiensi | 29 |
| 2.1.3. Rasio Likuiditas | 30 |
| 2.1.4. Rasio Kualitas Aktiva Produktif | 30 |
| 2.1.5. Cadangan Kerugian Penurunan Nilai (CKPN) | 31 |
| 2.2. Rasio Permodalan | 32 |
| 2.2.1. Perkembangan Rasio Permodalan | 32 |
| 2.2.2. Modal Inti BPR | 32 |
| 2.3. Tingkat Kesehatan BPR | 32 |
| BAB III KEBIJAKAN & STRATEGI | 34 |
| 3.1. Kebijakan dan Strategi Tahun 2025 | 34 |
| BAB IV LAPORAN MANAJEMEN DALAM RANGKA GCG | 37 |
| 4.1. Pelaksanaan Good Corporate Governance | 38 |
| 4.1.1. Rapat Umum Pemegang Saham | 38 |
| 4.1.2. Dewan Komisaris | 38 |

| | | |
|---|--|-----------|
| 4.1.3. | Direksi..... | 38 |
| 4.1.4. | PE Kepatuhan dan Manajemen Risiko..... | 38 |
| 4.1.5. | PE Audit Internal..... | 39 |
| 4.1.6. | Kepala Bagian dan Pimpinan Cabang..... | 39 |
| 4.1.7. | Kasie/Koordinator..... | 39 |
| 4.1.8. | Kepala Kantor Kas..... | 39 |
| 4.1.9. | Staff..... | 39 |
| 4.1.10. | Aktivitas Utama..... | 40 |
| 4.1.11. | Teknologi Informasi..... | 40 |
| 4.2. | Perkembangan dan Target Pasar..... | 41 |
| 4.3. | Jaringan Kerja dan Mitra Usaha..... | 41 |
| 4.4. | Jumlah dan Jenis Lokasi Kantor..... | 41 |
| 4.5. | Sumber Daya Manusia..... | 42 |
| 4.6 | Perubahan dan Hal Penting Lainnya..... | 43 |
| BAB V PENGAWASAN DAN MANAJEMEN RISIKO..... | | 44 |
| 5.1. | Pengawasan dan Manajemen Risiko..... | 44 |
| BAB VI LAPORAN KEUANGAN..... | | 47 |
| BAB VII PENUTUP..... | | 48 |
| BAB VIII BERITA ACARA PENGESAHAN..... | | 49 |

DAFTAR LAMPIRAN

| | |
|--|-----|
| Lampiran 1. Neraca tanggal 31 Desember 2025 | 50 |
| Lampiran 2. Laporan Laba/(Rugi) per. 31 Desember 2025 | 51 |
| Lampiran 3. Realisasi Anggaran Pendapatan & Pembiayaan | 52 |
| Lampiran 4. Antar Bank Aktiva | 56 |
| Lampiran 5. Aktiva Tetap & Inventaris | 57 |
| Lampiran 6. Daftar Kewajiban Lainnya | 68 |
| Lampiran 7. Daftar Agunan yang diambil alih | 69 |
| Lampiran 11. Daftar 25 Debitur Macet terbesar | 70 |
| Lampiran 12. Daftar Kredit Pengurus & Karyawan | 71 |
| Lampiran 13. Daftar Kredit yang di Restruktur | 72 |
| Lampiran 14. Daftar Kredit di hapus buku | 83 |
| Lampiran 15. Laporan KAP..... | 114 |

KATA PENGANTAR

Puji dan syukur kita panjatkan kehadirat Tuhan Yang Maha Kuasa atas kasih dan karunia-Nya sehingga PT. BPR Nusantara Bona Pasogit Sebelas mampu menjalani tahun 2025 dengan baik.

Dalam tahun 2025 kinerja PT. BPR Nusantara Bona Pasogit Sebelas menunjukkan peningkatan antara lain terlihat dari total asset meningkat sebesar 7.16%, sumber dana meningkat 2,13% dari tahun 2024. Sementara untuk laba sebelum pajak mengalami peningkatan sebesar 10,80% dari tahun sebelumnya, dan kredit yang diberikan juga mengalami peningkatan sebesar 11.43% dari tahun sebelumnya.

Pertumbuhan yang semakin cepat perlu diimbangi dengan tersedianya Sumber Daya Manusia (SDM) dan Sistem & Prosedur yang selalu up to date terhadap ketentuan-ketentuan Otoritas serta Teknologi Informasi yang mampu bersaing dalam kemajuan teknologi, untuk itu telah dilakukan pelatihan-pelatihan kepada pegawai, mengintensifkan implementasi Sistem dan Prosedur, serta pengolahan data dengan komputerisasi (NBP Sys).

Kami ingin menyampaikan ucapan terima kasih kepada seluruh Pemegang Saham yang telah memberikan kepercayaan kepada kami untuk memimpin perusahaan ini dan mohon maaf yang sebesar-besarnya bila hasil yang dicapai belum seperti yang diharapkan, begitu juga ucapan terima kasih kepada Dewan Komisaris dan kepada seluruh karyawan PT. BPR Nusantara Bona Pasogit Sebelas atas semua dukungannya sehingga program kerja tahun 2025 dapat terlaksana.

Akhirnya kami ingin menyampaikan laporan ini kepada Rapat Umum Pemegang Saham PT. BPR Nusantara Bona Pasogit Sebelas pada hari ini sebagai pertanggungjawaban atas kepercayaan yang diberikan kepada kami. Kiranya Tuhan Yang Maha Esa selalu membimbing dan menyertai kita semua. Terima kasih.

Cicurug, 22 Januari 2026

Direksi,

PT. BPR NUSANTARA BONA PASOGIT SEBELAS



Yulius Tri Haryanto, SE., M.M

Direktur Utama



Lia Apriliani, SE

Direktur

BAB I PERKEMBANGAN USAHA

1.1. SUMBER DANA

BPR sebagai lembaga keuangan Bank mempunyai fungsi utama dalam menghimpun dana dari masyarakat dan menyalurkannya kembali kepada pihak-pihak yang membutuhkan melalui kredit. Sumber dana yang dihimpun bank selama tahun 2025 dan proporsinya dapat digambarkan sebagai berikut:

| (dalam ribuan rp) | | | | | | |
|-------------------|-------------------------|--------------------|----------------|--------------------|----------------|---------------------|
| No | Jenis Simpanan | Realisasi 2024 | Porsi (%) | Realisasi 2025 | Porsi (%) | Pertumbuhan (Rp) |
| 1 | Tabungan | 48,538,260 | 40.11% | 45,903,117 | 34.81% | (2,635,143) |
| 2 | Deposito | 37,729,900 | 31.18% | 40,048,800 | 30.37% | 2,318,900 |
| 3 | Simpanan dari Bank Lain | 21,098,241 | 17.43% | 23,696,800 | 17.97% | 2,598,559 |
| 4 | Pinjaman dari Bank Lain | 13,647,654 | 11.28% | 22,204,853 | 16.84% | 8,557,198 |
| Total | | 121,014,056 | 100.00% | 131,853,571 | 100.00% | 10,839,514 |

Dibandingkan antara tahun 2025 dan 2024, ada perubahan porsi sumber dana dan perubahan nominal dari tahun sebelumnya yaitu :

- a. Secara persentase porsi Tabungan mengalami penurunan dari 40,11% menjadi 34,81% terhadap total sumber dana, kemudian secara nominal menurun dibandingkan tahun sebelumnya sebesar Rp 2,635,143 rb.
- b. Porsi Deposito mengalami penurunan dari 31,18% menjadi 30,37%, namun secara nominal meningkat sebesar Rp. 2,318,900 rb dari tahun sebelumnya
- c. Secara persentase porsi Simpanan dari Bank lain mengalami peningkatan 17,43% menjadi 17,97% dengan nominal peningkatan sebesar Rp. 2,598,559 rb
- d. Porsi Pinjaman mengalami peningkatan dari 11,28% menjadi 16,2848% dengan nominal sebesar Rp. 8,557,198 rb.

Pada tahun 2025, Perseroan mengalami perubahan struktur sumber dana, di mana terjadi pergeseran porsi pendanaan dari tabungan (dana pihak ketiga) ke fasilitas pinjaman linkage dari bank lain. Perubahan ini tercermin dari menurunnya porsi tabungan terhadap total sumber dana, sementara porsi pinjaman dari bank lain mengalami peningkatan yang signifikan.

Namun demikian, secara keseluruhan pengelolaan sumber dana Perseroan pada tahun 2025 tetap berada dalam tren positif. Meskipun terjadi perubahan komposisi sumber dana, di mana porsi tabungan mengalami penurunan dan pemanfaatan fasilitas pinjaman linkage meningkat, seluruh sumber dana yang ditargetkan masih dapat bertumbuh dibandingkan tahun sebelumnya.

Total sumber dana Perseroan pada tahun 2025 meningkat sebesar Rp10,84 miliar dibandingkan tahun 2024. Peningkatan ini mencerminkan kemampuan Perseroan dalam menjaga stabilitas pendanaan serta mengelola likuiditas secara efektif, sekaligus

menunjukkan bahwa tingkat kepercayaan mitra perbankan dan nasabah terhadap BPR NBP 11 tetap terjaga dengan baik. Adapun pencapaian target sumber dana pada tahun 2025 adalah sebagai berikut :

| (dalam ribuan rp) | | | | | | |
|-------------------|-------------------------|--------------------|--------------------|--------------------|---------------|-------------------------|
| No | Jenis Simpanan | Realisasi | Tahun 2025 | | Pencapaian % | Pertumbuhan (Rp) dr Thn |
| | | 2024 | Target | Realisasi | | |
| 1 | Tabungan | 48,538,260 | 47,754,687 | 45,903,117 | 96.12% | (2,635,143) |
| 2 | Deposito | 37,729,900 | 47,229,875 | 40,048,800 | 84.80% | 2,318,900 |
| 3 | Simpanan dari Bank Lain | 21,098,241 | 26,278,351 | 23,696,800 | 90.18% | 2,598,559 |
| 4 | Pinjaman dari Bank Lain | 13,647,654 | 29,311,317 | 22,204,853 | 75.76% | 8,557,198 |
| Total | | 121,014,056 | 150,574,230 | 131,853,571 | 87.57% | 10,839,514 |

Pencapaian target sumber dana pada tahun 2025 tercatat sebesar 87,57% dari target yang telah ditetapkan. Kontribusi pencapaian target secara persentase terdiri dari tabungan sebesar 96,12%, deposito sebesar 84,80%, dan simpanan dari bank lain sebesar 90,18%. Sementara itu, pinjaman dari bank lain terealisasi sebesar 75,76% dari target, namun secara nominal menunjukkan pertumbuhan yang signifikan dibandingkan tahun sebelumnya.

Pemanfaatan pinjaman dari bank lain (*fasilitas linkage*) merupakan salah satu strategi dan kebijakan BPR dalam menjaga dan memperkuat kondisi likuiditas BPR, khususnya untuk mendukung kebutuhan pendanaan jangka menengah serta menjaga kelancaran penyaluran kredit, dengan tetap memperhatikan prinsip kehati-hatian dan efisiensi biaya dana

1.1.1. Tabungan

Selama tahun 2025, BPR tetap melakukan fokus pemasaran pada produk tabungan utama, yaitu Tabungan Pundi, Rizki, dan Simpati, dari total 8 jenis produk tabungan yang dimiliki. Kebijakan ini dilakukan sebagai langkah strategis dalam menyikapi tingginya biaya bunga dana pihak ketiga, sekaligus menyesuaikan dengan kebutuhan dan minat masyarakat. Berikut perkembangan penghimpunan dana tabungan pada tabel dibawah ini:

| (dalam ribuan Rp) | | | | | | |
|-------------------|-----------------|------------|------------|------------|-------------------|----------------------|
| No. | Jenis Tabungan | Realisasi | Rencana | Realisasi | Pencapaian Target | Pertumb. Dr Thn 2023 |
| | | 2024 | 2025 | 2025 | | |
| 1 | Tab New Simponi | 153,341 | 206,418 | 129,035 | 62.51% | -15.85% |
| | Penabung (rek) | 139 | 162 | 90 | 55.50% | -35.25% |
| 2 | Tab Sigma | 74,815 | 76,099 | 84,175 | 110.61% | 12.51% |
| | Penabung (rek) | 14 | 16 | 14 | 85.72% | 0.00% |
| 3 | Tab Pundi | 30,316,299 | 30,782,312 | 30,064,473 | 97.67% | -0.83% |
| | Penabung (rek) | 2,272 | 2,631 | 1,812 | 68.88% | -20.25% |
| 4 | Tab Kasih | 229,625 | 229,539 | 225,899 | 98.41% | -1.62% |
| | Penabung (rek) | 74 | 89 | 42 | 47.37% | -43.24% |
| 5 | Tab Wajib Umum | 2,416,254 | 2,389,180 | 2,658,154 | 111.26% | 10.01% |
| | Penabung (rek) | 6,341 | 7,315 | 3,940 | 53.86% | -37.86% |

(dalam ribuan Rp)

| No. | Jenis Tabungan | Realisasi | Rencana | Realisasi | Pencapaian Target | Pertumb. Dr Thn 2023 |
|-------|-----------------|-------------------|-------------------|-------------------|-------------------|----------------------|
| | | 2024 | 2025 | 2025 | | |
| 6 | Tab Rizky | 13,731,715 | 11,893,249 | 11,011,518 | 92.59% | -19.81% |
| | Penabung (rek) | 4,090 | 4,733 | 2,482 | 52.44% | -39.32% |
| 7 | Tab Pintar | 351,273 | 418,544 | 161,691 | 38.63% | -53.97% |
| | Penabung (rek) | 40 | 47 | 40 | 85.72% | 0.00% |
| 8 | Tab Simpati | 1,264,937 | 1,759,346 | 1,568,173 | 89.13% | 23.97% |
| | Penabung (rek) | 771 | 838 | 892 | 106.50% | 15.69% |
| Total | Tabungan | 48,538,260 | 47,754,687 | 45,903,117 | 96.12% | -5.43% |
| | Penabung | 13,741 | 15,830 | 9,312 | 58.83% | -32.23% |

Tabungan sebagai dana pihak ketiga utama terealisasi sebesar Rp45,90 miliar atau 96,12% dari target. Capaian ini menunjukkan kinerja penghimpunan dana yang relatif baik, meskipun secara nominal mengalami penurunan Rp2,64 miliar (5,43%) dibandingkan realisasi tahun 2024.

Penurunan nominal tersebut sejalan dengan berkurangnya jumlah penabung sebesar 32,23%, yang mengindikasikan menyusutnya basis nasabah tabungan. Namun demikian, tingkat pencapaian terhadap target yang masih tinggi menunjukkan bahwa rata-rata saldo tabungan per nasabah tetap terjaga, sehingga stabilitas dana tabungan BPR masih dapat dipertahankan

Tabel Perkembangan Tabungan 5 Tahun Terakhir

dalam ribuan (rp)

| No. | Jenis Tabungan | Ket | Tahun | | | | | Rata2 Pertumb |
|-------|-----------------|-------------|-------------------|-------------------|-------------------|-------------------|-------------------|---------------|
| | | | 2025 | 2024 | 2023 | 2022 | 2021 | 2025-2021 |
| 1 | Tab New Simponi | Nom. | 129,035 | 153,341 | 302,892 | 627,648 | 1,636,730 | -23.03% |
| | | Rek. | 90 | 139 | 318 | 550 | 983 | -22.71% |
| 2 | Tab Sigma | Nom. | 84,175 | 74,815 | 68,485 | 313,034 | 379,365 | -19.45% |
| | | Rek. | 14 | 14 | 18 | 29 | 38 | -15.79% |
| 3 | Tab Pundi | Nom. | 30,064,473 | 30,316,299 | 31,989,329 | 35,023,243 | 33,279,690 | -2.42% |
| | | Rek. | 1,812 | 2,272 | 3,151 | 3,274 | 2,775 | -8.68% |
| 4 | Tab Kasih | Nom. | 225,899 | 229,625 | 250,240 | 296,424 | 408,550 | -11.18% |
| | | Rek. | 42 | 74 | 277 | 236 | 380 | -22.24% |
| 5 | Tab Wajib Umum | Nom. | 2,658,154 | 2,416,254 | 2,506,327 | 2,627,190 | 3,120,142 | -3.70% |
| | | Rek. | 3,940 | 6,341 | 8,767 | 8,200 | 7,175 | -11.27% |
| 6 | Tab Rizki | Nom. | 11,011,518 | 13,731,715 | 12,267,556 | 11,058,677 | 7,414,145 | 12.13% |
| | | Rek. | 2,482 | 4,090 | 4,087 | 4,018 | 2,251 | 2.57% |
| 7 | Tab Pintar | Nom. | 161,691 | 351,273 | 499,358 | 351,790 | 160,443 | 0.19% |
| | | Rek. | 40 | 40 | 15 | 22 | 25 | 15.00% |
| 8 | Tab Simpati | Nom. | 1,568,173 | 1,264,937 | 241,845 | - | - | |
| | | Rek. | 892 | 771 | 382 | - | - | |
| Total | Tabungan | Nom. | 45,903,117 | 48,538,260 | 48,126,032 | 50,298,007 | 46,399,065 | -0.27% |
| | Penabung | Rek. | 9,312 | 13,741 | 17,015 | 16,329 | 13,627 | -7.92% |

Sampai dengan Tahun 2025, sumber dana tabungan tercatat sebesar Rp 45.903.117 rb, mengalami penurunan dibandingkan tahun 2024. Dalam periode

2021–2025, nominal tabungan menunjukkan tren fluktuatif dengan kecenderungan menurun sejak tahun 2023, sehingga rata-rata pertumbuhan tabungan tercatat -0,27% per tahun.

Dari sisi jumlah rekening penabung, pada tahun 2025 tercatat 9.312 rekening, mengalami penurunan dibandingkan tahun sebelumnya, dengan rata-rata pertumbuhan selama periode 2021–2025 sebesar -7,92% per tahun.

1.1.2. Deposito

Selain produk tabungan, dalam rangka menghimpun dana dari masyarakat, selama tahun 2025 PT BPR NBP 11 juga memasarkan produk Deposito Berjangka. Perkembangan deposito berjangka pada tahun 2025 menunjukkan peningkatan dibandingkan dengan tahun 2024, yang mencerminkan meningkatnya minat dan kepercayaan masyarakat terhadap produk simpanan berjangka di BPR. Adapun gambaran pencapaian dan pertumbuhan deposito berjangka tersebut disajikan pada tabel berikut.

| (dalam ribuan Rp) | | | | | | | |
|-------------------|-------------------|------------|----------|------------|------------|----------|------------|
| No | Jenis Deposito | Realisasi | Proporsi | Rencana | Realisasi | Proporsi | Pencapaian |
| | | 2024 | 2024 | 2025 | 2025 | 2025 | |
| 1 | Deposito 1 Bulan | 817,500 | 2.17% | 1,470,875 | 1,680,000 | 4.19% | 114.22% |
| | Deposan (rek) | 15 | 4.39% | 16 | 12 | 3.76% | 74.12% |
| 2 | Deposito 3 Bulan | 7,443,100 | 19.73% | 8,535,000 | 9,069,000 | 22.64% | 106.26% |
| | Deposan (rek) | 72 | 21.05% | 76 | 68 | 21.32% | 89.51% |
| 3 | Deposito 6 Bulan | 11,059,000 | 29.31% | 15,930,000 | 10,726,500 | 26.78% | 67.34% |
| | Deposan (rek) | 90 | 26.32% | 112 | 79 | 24.76% | 70.48% |
| 4 | Deposito 12 Bulan | 17,910,300 | 47.47% | 20,350,000 | 18,273,300 | 45.63% | 89.80% |
| | Deposan (rek) | 161 | 47.08% | 197 | 159 | 49.84% | 80.80% |
| 5 | Deposito 24 Bulan | 500,000 | 1.33% | 944,000 | 300,000 | 0.75% | 31.78% |
| | Deposan (rek) | 4 | 1.17% | 5 | 1 | 0.31% | 21.73% |
| 6 | Deposito 36 Bulan | - | - | - | - | 0 | 0.00% |
| | Deposan (rek) | - | - | - | - | 0 | 0.00% |
| 7 | Deposito 48 Bulan | - | - | - | - | 0 | 0.00% |
| | Deposan (rek) | - | - | - | - | 0 | 0.00% |
| Total | Deposito (Rp) | 37,729,900 | 100.00% | 47,229,875 | 40,048,800 | 100.00% | 84.80% |
| | Deposan (Rek) | 342 | 100.00% | 406 | 319 | 100.00% | 78.64% |

Sumber dana deposito pada tahun 2025 terealisasi sebesar Rp40,05 miliar atau 84,80% dari target. Dibandingkan tahun 2024, realisasi deposito tumbuh sebesar Rp2,32 miliar, yang mencerminkan kepercayaan nasabah terhadap produk simpanan berjangka Perseroan masih terjaga.

Belum optimalnya pencapaian target dipengaruhi oleh terbatasnya pangsa pasar deposito BPR serta adanya pencairan deposito untuk kebutuhan nasabah, yang juga berdampak pada penurunan jumlah rekening deposito. Ke depan, BPR akan terus memperkuat strategi pemasaran untuk meningkatkan penghimpunan dana deposito.

Tabel Perkembangan Deposito 5 Tahun Terakhir

| (dalam ribuan Rp) | | | | | | | | |
|-----------------------|-------------------|-------------|-------------------|-------------------|-------------------|-------------------|-------------------|---------------|
| No. | Jenis Deposito | Ket | Tahun | | | | | Rata2 Pertumb |
| | | | 2025 | 2024 | 2023 | 2022 | 2021 | 2025-2021 |
| 1 | Deposito 1 Bulan | Nom. | 1,680,000 | 817,500 | 466,500 | 870,000 | 605,000 | 44.42% |
| | | Rek. | 12 | 15 | 8 | 22 | 21 | -10.71% |
| 2 | Deposito 3 Bulan | Nom. | 9,069,000 | 7,443,100 | 5,421,000 | 4,371,500 | 1,757,000 | 104.04% |
| | | Rek. | 68 | 72 | 57 | 51 | 26 | 40.38% |
| 3 | Deposito 6 Bulan | Nom. | 10,726,500 | 11,059,000 | 7,328,500 | 4,834,000 | 3,524,000 | 51.10% |
| | | Rek. | 79 | 90 | 81 | 63 | 39 | 25.64% |
| 4 | Deposito 12 Bulan | Nom. | 18,273,300 | 17,910,300 | 16,573,300 | 13,728,100 | 14,492,500 | 6.52% |
| | | Rek. | 159 | 161 | 161 | 159 | 168 | -1.34% |
| 5 | Deposito 24 Bulan | Nom. | 300,000 | 500,000 | 200,000 | - | 0 | |
| | | Rek. | 1 | 4 | 3 | - | - | 0.00% |
| 6 | Deposito 36 Bulan | Nom. | | - | - | - | - | 0.00% |
| | | Rek. | | - | - | - | - | 0.00% |
| 7 | Deposito 48 Bulan | Nom. | | - | - | - | - | 0.00% |
| | | Rek. | | - | - | - | - | 0.00% |
| Total Deposito | | Nom. | 40,048,800 | 37,729,900 | 29,989,300 | 23,803,600 | 20,378,500 | 24.13% |
| | | Rek. | 319 | 342 | 310 | 295 | 254 | 6.40% |

Selama periode 5 tahun terakhir (2021–2025), total deposito menunjukkan tren pertumbuhan yang positif, dengan rata-rata pertumbuhan nominal sebesar 24,13% dan pertumbuhan jumlah rekening sebesar 6,40%. Peningkatan ini mencerminkan kepercayaan masyarakat terhadap BPR yang terus membaik, seiring dengan konsistensi BPR dalam menjaga kinerja dan stabilitas penghimpunan dana.

Ke depan, BPR akan terus mengoptimalkan momentum pertumbuhan tersebut melalui penguatan strategi penghimpunan dana dan perluasan basis nasabah, agar kinerja deposito dapat terus ditingkatkan dan selaras dengan target yang telah ditetapkan.

1.1.3. Simpanan Bank Lain

Selain dana yang bersumber dari masyarakat, PT. BPR NBP 11 juga memperoleh sumber pendanaan dari Bank Lain dalam bentuk simpanan. Gambaran posisi pendanaan tersebut serta perbandingannya dengan realisasi tahun sebelumnya disajikan pada tabel berikut.

| (dalam ribuan Rp) | | | | | | |
|-------------------|---------------------------------|-----------|-----------|-----------|------------|----------|
| No. | Simpanan | Realisasi | Rencana | Realisasi | Pencapaian | Pertumb. |
| | | Des. 2024 | Des. 2025 | Des. 2025 | | |
| 1 | Tabungan BPR NBP 29 | - | - | - | 0.00% | 0.00% |
| 2 | Deposito BPR NBP 14 | - | - | - | 0.00% | 0.00% |
| 3 | Deposito BPR NBP 32 | - | 102,410 | - | 0.00% | 0.00% |
| 4 | Deposito BPR Cikarang Raharja | 500,000 | 512,048 | - | 0.00% | -100.00% |
| 5 | Deposito BPR Apta Sejahtera | 300,000 | 307,229 | - | 0.00% | -100.00% |
| 6 | Deposito BPR Metropolitan Putra | 500,000 | 1,126,506 | - | 0.00% | -100.00% |

| (dalam ribuan Rp) | | | | | | |
|-------------------|--------------------------------------|-----------|-----------|-----------|------------|----------|
| No. | Simpanan | Realisasi | Rencana | Realisasi | Pencapaian | Pertumb. |
| | | Des. 2024 | Des. 2025 | Des. 2025 | | |
| 7 | Deposito BPR NBP 29 | - | | | 0.00% | 0.00% |
| 8 | Deposito BPR NBP 31 Tasik Malaya | - | | | 0.00% | 0.00% |
| 9 | Deposito BPR Depo Mitra Mandiri | 2,000,000 | 2,024,097 | 1,000,000 | 49.40% | -50.00% |
| 10 | Deposito BPR Nusuma Cisalak | - | | | 0.00% | 0.00% |
| 11 | Deposito BPR Darmawan Adiguna | - | | | 0.00% | 0.00% |
| 12 | Deposito BPR NBP 2 | 200,000 | 204,819 | | 0.00% | -100.00% |
| 13 | Deposito BPR Indo Surya | - | | | 0.00% | 0.00% |
| 14 | Deposito BPR Logo Karo Asri | - | | | 0.00% | 0.00% |
| 15 | Deposito BPR Sampuraga Cemerlang | 1,000,000 | 1,024,098 | 1,000,000 | 97.65% | 0.00% |
| 16 | Deposito BPR Subang Gemi Nastiti | 500,000 | 512,048 | 500,000 | 97.65% | 0.00% |
| 17 | Deposito BPR RWAP | - | | | 0.00% | 0.00% |
| 18 | Deposito BPR Lestari Bali | - | 1,024,096 | | 0.00% | 0.00% |
| 19 | Deposito BPR Pinang Artha | 500,000 | 1,000,000 | | 0.00% | -100.00% |
| 20 | Deposito BPR NBP 15 | 200,000 | | 200,000 | 0.00% | 0.00% |
| 21 | Deposito Nusuma Yogja | - | | | 0.00% | 0.00% |
| 22 | Deposito BPR Nusa Cianjur | 1,500,000 | 1,536,144 | 2,000,000 | 130.20% | 33.33% |
| 23 | Deposito BPR Karya Asih Sejahtera | - | 2,048,192 | | 0.00% | 0.00% |
| 24 | Deposito BPR Semesta Mega dana | - | | | 0.00% | 0.00% |
| 25 | Deposito BPR Indomitra Artha Pertiwi | 700,000 | 1,069,191 | | 0.00% | -100.00% |
| 26 | Deposito BPR Prima Nusatama | - | | 500,000 | 0.00% | 0.00% |
| 27 | Deposito BPR Arto Moro | - | | | 0.00% | 0.00% |
| 28 | Deposito BPR Muli Artha Bersama | 1,500,000 | 1,069,191 | 1,000,000 | 93.53% | -33.33% |
| 29 | Deposito Mitra Bali Jaya Mandiri | 500,000 | 512,048 | 500,000 | 97.65% | 0.00% |
| 30 | Deposito BPR Hartatanamas | - | | | 0.00% | 0.00% |
| 31 | Deposito BPR Asri Cikupa Karya | - | | | 0.00% | 0.00% |
| 32 | Deposito BPR Hoki | 500,000 | 512,048 | 500,000 | 97.65% | 0.00% |
| 33 | Deposito BPR IndraCandra Bali | 1,800,000 | 1,843,373 | 1,800,000 | 97.65% | 0.00% |
| 34 | Deposito Sinar Terang | - | | | 0.00% | 0.00% |
| 35 | Tabungan BPR daya lumbung asia | 1,597,193 | 3,376,135 | 1,695,715 | 50.23% | 6.17% |
| 36 | Deposito BPR Cahaya Fajar | 1,000,000 | 1,024,096 | 1,000,000 | 97.65% | 0.00% |
| 37 | Deposito BPR Daya Perdana Nusantara | 500,000 | 1,114,286 | | 0.00% | -100.00% |
| 38 | Deposito BPR Gawisabumi Mandarsari | 1,600,000 | 1,638,554 | 1,600,000 | 97.65% | 0.00% |
| 39 | Deposito BPR Gede Arthaguna | 500,000 | 512,048 | 200,000 | 39.06% | -60.00% |
| 40 | Deposito BPR Gunadhana Mitrasembad | 500,000 | 557,143 | | 0.00% | -100.00% |
| 41 | Deposito BPR Karya Kurniautama | 500,000 | 512,048 | 500,000 | 97.65% | 0.00% |
| 42 | Deposito PT. BPR NBP 6 | 200,000 | | | 0.00% | -100.00% |
| 43 | Deposito BPR Rama Ganda | 500,000 | 557,143 | 300,000 | 53.85% | -40.00% |
| 44 | Deposito BPR Supra Artapersada | 1,500,000 | | 1,500,000 | 0.00% | 0.00% |
| 45 | Deposito BPR Triastra Sejahtera | 500,000 | | | 0.00% | -100.00% |
| 46 | Deposito BPR Karya Artha Sejahtera | - | | | 0.00% | 0.00% |
| 47 | Deposuto Nusuma Jogja | - | | | 0.00% | 0.00% |
| 48 | Deposito BPR Artha Guna Mandiri | | | 500,000 | 0.00% | 0.00% |
| 49 | Deposito BPR Dana Nagoya | | | 500,000 | 0.00% | 0.00% |
| 50 | Deposito BPR Perumda Majalengka | | | 1,000,000 | 0.00% | 0.00% |
| 51 | Deposito BPR Dian Binaarta | | | 1,000,000 | 0.00% | 0.00% |
| 52 | Deposito BPR Multi Sembada Dana | | | 500,000 | 0.00% | 0.00% |
| 53 | Deposito BPR Surya Yudha | | | 1,000,000 | 0.00% | 0.00% |
| 54 | Deposito BPR Vima | | | 1,000,000 | 0.00% | 0.00% |
| 55 | Deposito BPR Arta Kurnia | | | 500,000 | 0.00% | 0.00% |

| (dalam ribuan Rp) | | | | | | |
|-------------------|----------------------------------|-------------------|-------------------|-------------------|---------------|---------------|
| No. | Simpanan | Realisasi | Rencana | Realisasi | Pencapaian | Pertumb. |
| | | Des. 2024 | Des. 2025 | Des. 2025 | | |
| 56 | Deposito BPR Sayma Karya | | | 200,000 | 0.00% | 0.00% |
| 57 | Deposito BPR NBP 12 | | | 200,000 | 0.00% | 0.00% |
| 58 | Deposito BPR Artatama | | | 1,000,000 | 0.00% | 0.00% |
| 59 | Deposito BPR Chanda Mukti | | | 500,000 | 0.00% | 0.00% |
| 60 | Deposito BPR Jambi Citra Sahabat | | 557,143 | | 0.00% | 0.00% |
| 61 | Tabungan BPR Indra Candra | 1,048 | 2,217 | 1,085 | 48.94% | 3.53% |
| Total | | 21,098,241 | 26,278,351 | 23,696,800 | 90.18% | 12.32% |

Simpanan Bank lain di Tahun 2025 menunjukkan adanya peningkatan sebesar Rp 2,59 miliar, dan jika dilihat dari pencapaian target yang direncanakan tahun 2025 tercapai 90,18%, BPR berupaya terus menjaga likuiditas tetap dalam kondisi sehat Simpanan dari BPR NBP Grup pada posisi tahun 2025 yaitu dari BPR NBP 12 dengan jumlah simpanan sebesar Rp 200 juta. Untuk perkembangan simpanan bank lain di 5 tahun terakhir dapat dilihat pada table berikut :

Tabel Perkembangan Simpanan Bank Lain 5 Tahun Terakhir

| (dalam ribuan Rp) | | | | | | | |
|-------------------|--------------------------------------|-----------|-----------|-----------|-----------|-----------|---------|
| No | Ket | TAHUN | | | | | Rata2 |
| | | 2025 | 2024 | 2023 | 2022 | 2021 | Pertumb |
| 1 | Tabungan BPR NBP 29 | - | - | - | - | - | 0.00% |
| 2 | Deposito BPR NBP 14 | | - | - | - | - | 0.00% |
| 3 | Deposito BPR NBP 32 | | - | - | - | 150,000 | -25.00% |
| 4 | Deposito BPR Cikarang Raharja | | 500,000 | 500,000 | 500,000 | 500,000 | -25.00% |
| 5 | Deposito BPR Aptas Sejahtera | | 300,000 | 300,000 | 300,000 | 600,000 | -25.00% |
| 6 | Deposito BPR Metropolitan Putra | | 500,000 | 600,000 | 300,000 | 600,000 | -25.00% |
| 7 | Deposito BPR NBP 29 | | - | - | - | 500,000 | -25.00% |
| 8 | Deposito BPR NBP 31 Tasik Malaya | | - | - | - | - | 0.00% |
| 9 | Deposito BPR Depo Mitra Mandiri | 1,000,000 | 2,000,000 | 2,000,000 | - | 1,500,000 | -8.33% |
| 10 | Deposito BPR Nusuma Cislak | | - | - | 500,000 | 1,000,000 | -25.00% |
| 11 | Deposito BPR Darmawan Adiguna | | - | - | - | - | 0.00% |
| 12 | Deposito BPR NBP 2 | | 200,000 | - | - | - | 0.00% |
| 13 | Deposito BPR Indo Surya | | - | - | - | - | 0.00% |
| 14 | Deposito BPR Logo Karo Asri | | - | - | 1,500,000 | - | 0.00% |
| 15 | Deposito BPR Sampuraga Cemerlang | 1,000,000 | 1,000,000 | - | 500,000 | 2,000,000 | -12.50% |
| 16 | Deposito BPR Subang Gemi Nastiti | 500,000 | 500,000 | 500,000 | 500,000 | 500,000 | 0.00% |
| 17 | Deposito BPR RWAP | | - | - | - | 500,000 | -25.00% |
| 18 | Deposito BPR Lestari Bali | | - | 2,000,000 | 2,000,000 | - | 0.00% |
| 19 | Deposito BPR Pinang Artha | | 500,000 | 1,000,000 | 800,000 | - | 0.00% |
| 20 | Deposito BPR NBP 15 | 200,000 | 200,000 | - | 300,000 | - | 0.00% |
| 21 | Deposito Nusuma Yogja | | - | - | 500,000 | - | 0.00% |
| 22 | Deposito BPR Nusa Cianjur | 2,000,000 | 1,500,000 | 2,000,000 | 1,500,000 | - | 0.00% |
| 23 | Deposito BPR Karya Asih Sejahtera | | - | 2,000,000 | 2,000,000 | - | 0.00% |
| 24 | Deposito BPR Semesta Mega dana | | - | - | 500,000 | - | 0.00% |
| 25 | Deposito BPR Indomitra Artha Pertiwi | | 700,000 | - | 500,000 | - | 0.00% |
| 26 | Deposito BPR Prima Nusatama | 500,000 | - | 500,000 | 500,000 | - | 0.00% |
| 27 | Deposito BPR Arto Moro | | - | 1,750,000 | - | - | 0.00% |
| 28 | Deposito BPR Muli Artha Bersama | 1,000,000 | 1,500,000 | 1,000,000 | - | - | 0.00% |
| 29 | Deposito Mitra Bali Jaya Mandiri | 500,000 | 500,000 | 500,000 | - | - | 0.00% |
| 30 | Deposito BPR Hartatanamas | | - | 500,000 | - | - | 0.00% |

(dalam ribuan Rp)

| No | Ket | TAHUN | | | | | Rata2 Pertumb |
|--------------|-------------------------------------|-------------------|-------------------|-------------------|-------------------|------------------|------------------|
| | | 2025 | 2024 | 2023 | 2022 | 2021 | 2025-2021 |
| 31 | Deposito BPR Asri Cikupa Karya | | - | 2,000,000 | - | - | 0.00% |
| 32 | Deposito BPR Hoki | 500,000 | 500,000 | 250,000 | - | - | 0.00% |
| 33 | Deposito BPR IndraCandra Bali | 1,800,000 | 1,800,000 | 2,000,000 | - | - | 0.00% |
| 34 | Deposito Sinar Terang | | - | 250,000 | - | - | 0.00% |
| 35 | Tabungan BPR daya lumbung asia | 1,695,715 | 1,597,193 | 1,996,761 | 1,980,114 | - | 0.00% |
| 36 | Deposito BPR Cahaya Fajar | 1,000,000 | 1,000,000 | - | - | - | 0.00% |
| 37 | Deposito BPR Daya Perdana Nusantara | | 500,000 | - | - | - | 0.00% |
| 38 | Deposito BPR Gawisabumi Mandarsari | 1,600,000 | 1,600,000 | - | - | - | 0.00% |
| 39 | Deposito BPR Gede Arthaguna | 200,000 | 500,000 | - | - | - | 0.00% |
| 40 | Deposito BPR Gunadhana Mitrasembada | | 500,000 | - | - | - | 0.00% |
| 41 | Deposito BPR Karya Kurniautama | 500,000 | 500,000 | - | - | - | 0.00% |
| 42 | Deposito PT. BPR NBP 6 | | 200,000 | - | - | - | 0.00% |
| 43 | Deposito BPR Rama Ganda | 300,000 | 500,000 | - | - | - | 0.00% |
| 44 | Deposito BPR Supra Artapersada | 1,500,000 | 1,500,000 | - | - | - | 0.00% |
| 45 | Deposito BPR Triastra Sejahtera | | 500,000 | - | - | - | 0.00% |
| 46 | Deposito BPR Karya Artha Sejahtera | | - | - | - | - | 0.00% |
| 47 | Deposito Nusuma Jogja | | - | - | - | - | 0.00% |
| 48 | Deposito BPR Artha Guna Mandiri | 500,000 | | | | | 0.00% |
| 49 | Deposito BPR Dana Nagoya | 500,000 | | | | | 0.00% |
| 50 | Deposito BPR Perumda Majalengka | 1,000,000 | | | | | 0.00% |
| 51 | Deposito BPR Dian Binaarta | 1,000,000 | | | | | 0.00% |
| 52 | Deposito BPR Multi Sembada Dana | 500,000 | | | | | 0.00% |
| 53 | Deposito BPR Surya Yudha | 1,000,000 | | | | | 0.00% |
| 54 | Deposito BPR Vima | 1,000,000 | | | | | 0.00% |
| 55 | Deposito BPR Arta Kurnia | 500,000 | | | | | 0.00% |
| 56 | Deposito BPR Sayma Karya | 200,000 | | | | | 0.00% |
| 57 | Deposito BPR NBP 12 | 200,000 | | | | | 0.00% |
| 58 | Deposito BPR Artatama | 1,000,000 | | | | | 0.00% |
| 59 | Deposito BPR Chanda Mukti | 500,000 | | | | | 0.00% |
| 60 | Deposito BPR Jambi Citra Sahabat | | | | | | 0.00% |
| 61 | Tabungan BPR Indra Candra | 1,085 | 1,048 | - | - | - | 0.00% |
| Total | | 23,696,800 | 21,098,241 | 21,646,761 | 14,680,114 | 7,850,000 | 50.47% |

Secara umum, penempatan dana pada BPR lain selama periode 2021–2025 menunjukkan tren pertumbuhan yang positif, dengan total realisasi pada tahun 2025 sebesar Rp23,70 miliar, meningkat dibandingkan tahun 2024 sebesar Rp21,10 miliar. Selama lima tahun terakhir, rata-rata pertumbuhan penempatan dana tercatat sebesar 50,47%, yang mencerminkan pengelolaan likuiditas yang semakin optimal serta pemanfaatan kerja sama antarbank secara berkelanjutan.

Penempatan dana dilakukan pada berbagai BPR mitra dengan nominal yang relatif tersebar, sehingga membantu mengurangi konsentrasi risiko dan menjaga fleksibilitas likuiditas Perseroan. Secara keseluruhan, strategi penempatan dana ini menunjukkan upaya Perseroan dalam menjaga keseimbangan antara

keamanan, likuiditas, dan imbal hasil, sekaligus mendukung stabilitas operasional BPR dalam jangka menengah dan panjang.

1.1.4. Pinjaman yang Diterima

Pada tahun 2025 PT. BPR NBP 11 BPR melakukan pinjaman kepada bank lain, sehingga posisi pinjaman di tahun 2025 sebesar 22,204,848 rb. Berikut gambaran pinjaman yang diterima di tahun 2025 dan perkembangan selama 5 tahun terakhir

| (dalam ribuan Rp) | | | | | | |
|-------------------|-------------------------------------|-------------------|-------------------|-------------------|---------------|---------------|
| No. | ABP | Realisasi | Rencana | Realisasi | Pencapaian | Pertumb. |
| | | Des. 2024 | Des. 2025 | Des. 2025 | | |
| a | Pinjaman dari Bank Lain | 13,647,654 | 29,311,317 | 22,204,848 | 75.76% | 62.70% |
| | Pinjaman dari BPR KS | 3,455,457 | 3,522,420 | 2,188,649 | 62.13% | -36.66% |
| | Pinjaman dari BPR Kirana Indonesia | 4,270,370 | 4,824,791 | 2,638,888 | 54.69% | -38.20% |
| | Pinjaman dari BPR Daya Lumbung Asia | 3,158,374 | 3,047,629 | 2,586,301 | 84.86% | -18.11% |
| | Pinjaman dari BPR KAS | 2,763,453 | 2,416,477 | 3,000,000 | 124.15% | 8.56% |
| | Pinjaman dari BPR Utomo | | 5,000,000 | 8,562,379 | | 0.00% |
| | Pinjaman dari BPR Permata Dhanawira | | | 925,297 | | 0.00% |
| | Pinjaman dari BPR Dana Nagoya | | 3,000,000 | 2,303,334 | | 0.00% |
| | Pinjaman dari BCA | | 7,500,000 | | | 0.00% |
| b | Pinjaman dari Non Bank | 0 | 0 | 0 | 0.00% | 0.00% |
| 7 | Leasing Kendaraan | 0 | 0 | 0 | 0.00% | 0.00% |
| | Total | 13,647,654 | 29,311,317 | 22,204,848 | 75.76% | 62.70% |

Tabel Perkembangan Pinjaman yang Diterima 5 Tahun Terakhir

| (dalam ribuan Rp) | | | | | | | |
|-------------------|-------------------------------------|-------------------|-------------------|------|------|------|----------------------|
| No. | Pinjaman | Tahun | | | | | Rata2 |
| | | 2025 | 2024 | 2023 | 2022 | 2021 | Pertumb 2025-2021 |
| a | Pinjaman dari Bank Lain | 22,204,848 | 13,647,654 | - | - | - | 0.00% |
| | Pinjaman dari BPR KS | 2,188,649 | 3,455,457 | - | - | - | 0.00% |
| | Pinjaman dari BPR Kirana Indonesia | 2,638,888 | 4,270,370 | - | - | - | 0.00% |
| | Pinjaman dari BPR Daya Lumbung Asia | 2,586,301 | 3,158,374 | - | - | - | 0.00% |
| | Pinjaman dari BPR KAS | 3,000,000 | 2,763,453 | - | - | - | 0.00% |
| | Pinjaman dari BPR Utomo | 8,562,379 | | | | | 0.00% |
| | Pinjaman dari BPR Permata Dhanawira | 925,297 | | | | | 0.00% |
| | Pinjaman dari BPR Dana Nagoya | 2,303,334 | | | | | 0.00% |
| | Pinjaman dari BCA | | | | | | 0.00% |
| b | Pinjaman dari Non Bank | - | - | - | - | - | 0.00% |
| | Leasing Kendaraan | | - | - | - | - | 0.00% |
| | Total | 22,204,848 | 13,647,654 | - | - | - | 0.00% |

Jika dilihat selama 5 tahun terakhir, pada tahun 2021 s.d tahun 2023 BPR tidak memiliki pinjaman, namun pada tahun 2024 dan 2025 BPR memiliki

pinjaman dengan jumlah pinjaman posisi 2025 sebesar 22,204,848rb. Adanya pinjaman di tahun 2024 dan 2025 dikarenakan kebutuhan likuiditas yang tidak tercover dari sumber dana masyarakat sehingga BPR berupaya terus menjaga likuiditas tetap dalam kondisi sehat.

1.2. PENEMPATAN DANA

Dana yang dihimpun Bank kemudian disalurkan dalam bentuk aktiva produktif berupa kredit dan penempatan pada bank lain. Penempatan pada bank lain untuk menjaga Likuiditas BPR .

1.2.1. Penempatan Dana Pada Bank Lain

Sampai dengan Desember 2025, penempatan dana BPR pada bank lain adalah sebagai berikut :

(dalam ribuan Rp)

| No. | Bank Penempatan | Jenis | Realisasi | Rencana | Realisasi | Tercapai (%) | Pertumbuhan |
|--------|--------------------------------|------------|------------|------------|------------|--------------|-------------|
| | | Penempatan | 2024 | 2025 | 2025 | | |
| 1 | PBL-GIRO BANK BCA | GIRO | 2,830,334 | 1,202,214 | 2,045,218 | 170.12% | -27.74% |
| 2 | PBL-GIRO BANK NIAGA JAKARTA | GIRO | 500,352 | 1,269,168 | 1,906,841 | 150.24% | 281.10% |
| 3 | PBL-GIRO MANDIRI | GIRO | 50,069 | 24,561 | 50,049 | 203.78% | -0.04% |
| 4 | PBL-GIRO BANK BJB | GIRO | 494,869 | 12,358 | 25,183 | 203.78% | -94.91% |
| 5 | PBL-GIRO BANK BTPN | GIRO | 112,728 | 55,319 | 112,728 | 203.78% | 0.00% |
| 6 | PBL-GIRO BANK PERMATA | GIRO | 1,553,174 | 575,286 | 1,600,126 | 278.14% | 3.02% |
| 7 | PBL- GIRO BRI | GIRO | 1,027,755 | 563,527 | 1,783,327 | 316.46% | 73.52% |
| 8 | PBL- GIRO BTN | GIRO | 514,067 | 754,550 | 1,154,226 | 152.97% | 124.53% |
| 9 | PBL-GIRO BANK PERMATA SYARIAH | GIRO | 2,632 | 3,285 | 6,693 | 203.75% | 154.30% |
| | PBL-GIRO BANK MNC | GIRO | | 0 | 404,620 | 0.00% | 0.00% |
| 10 | PBL-TABUNGAN MANDIRI | TABUNGAN | 5,827,488 | 1,205,425 | 1,406,337 | 116.67% | -75.87% |
| 11 | PBL-TABUNGAN BANK BNI | TABUNGAN | 1,842,720 | 648,021 | 1,944,295 | 300.04% | 5.51% |
| 12 | PBL-TABUNGAN BANK MUAMALAT | TABUNGAN | 1,968,695 | 385,254 | 1,646,660 | 427.42% | -16.36% |
| 13 | PBL-TABUNGAN BANK BJB | TABUNGAN | 971,596 | 595,235 | 1,695,999 | 284.93% | 74.56% |
| 14 | PBL-TABUNGAN BANK KARYA JATNIK | TABUNGAN | 48,410 | 50,125 | 49,431 | 98.62% | 2.11% |
| 15 | PBL-TAB.BPR PERMATA DHANA WIRA | TABUNGAN | | - | 980 | 0.00% | 0.00% |
| 16 | PBL-TAB.BPR DANA NAGOYA | TABUNGAN | | - | 100 | 0.00% | 0.00% |
| 17 | PBL-TAB.BPR LESTARI | TABUNGAN | 2,941 | 3,000,000 | 2,884 | 0.10% | -1.91% |
| 18 | PBL-TAB. BPR NBP 32 | TABUNGAN | 206,378 | 200,000 | 216,395 | 108.20% | 4.85% |
| 19 | PBL-TAB BPR UTOMO | TABUNGAN | | - | 502,591 | 0.00% | 0.00% |
| 20 | PBL-TAB.BPR UTOMO | TABUNGAN | 0 | - | 2,571 | 0.00% | 0.00% |
| 21 | PBL-TAB. BPR UNIVERSAL | TABUNGAN | 1,169,205 | 250,134 | 76,467 | 30.57% | -93.46% |
| 22 | PBL-TAB. BPR KAS | TABUNGAN | 502,049 | 500,000 | 509,449 | 101.89% | 1.47% |
| 23 | PBL-DEPOSITO 1 BLN | Deposito | 0 | | 500,000 | 0.00% | 0.00% |
| 24 | PBL-DEPOSITO 3 BLN | Deposito | 0 | | 1,300,000 | 0.00% | 0.00% |
| 25 | PBL-DEPOSITO 6 BLN | Deposito | 750,000 | 1,500,000 | 750,000 | 50.00% | 0.00% |
| 26 | PBL-DEPOSITO 12 BLN | Deposito | 175,000 | 500,000 | 325,000 | 65.00% | 85.71% |
| | | | | | | | |
| Jumlah | | Giro | 7,085,979 | 4,460,268 | 9,089,011 | 203.78% | 28.27% |
| | | Tabungan | 12,539,481 | 6,834,194 | 8,054,161 | 117.85% | -35.77% |
| | | Deposito | 925,000 | 2,000,000 | 2,875,000 | 143.75% | 210.81% |
| Total | | | 20,550,461 | 13,294,462 | 20,018,171 | 150.58% | -2.59% |

Berdasarkan data penempatan dana, PT. BPR Nusantara Bona Pasogit Sebelas memiliki total penempatan dana sebesar Rp20,02 miliar yang terdiri dari giro, tabungan, dan deposito pada bank umum dan BPR rekanan. Penempatan dana pada giro digunakan untuk mendukung kebutuhan likuiditas dan kelancaran operasional, sedangkan tabungan dan deposito ditempatkan untuk optimalisasi pendapatan bunga.

1.2.2. Penempatan Dana Pihak Terkait BPR

Penempatan dana BPR juga dilakukan kepada pihak/institusi lain yang terkait dengan BPR yaitu penempatan ke BPR NBP 31 dan NBP 29 dalam bentuk deposito yang dengan nominal Rp. 300,000 rb, dan BPR NBP 32 sebesar Rp. 216,395 rb, Tabungan tersebut merupakan dana pollingfund untuk membantu proses likuiditas BPR NBP Grup.

1.2.3. Penempatan Dana Pada Kredit

A. Portofolio Kredit

1. Kredit Berdasarkan Sektor Ekonomi

| | | (dalam ribuan Rp) | | | | | | |
|-------|-----------------|-------------------|-----------|-------------|-------------|-----------|------------|----------|
| No. | Sektor Ekonomi | Tahun 2024 | | Tahun 2025 | | | Pencapaian | Pertumb. |
| | | Nominal | Komposisi | Rencana | Realisasi | Komposisi | | |
| 1 | Pertanian | 149,524 | 0.14% | 166,642 | 130,185 | 0.11% | 78.12% | -12.93% |
| | Debitur (orang) | 10 | 0.32% | 16 | 9 | 0.27% | 57.85% | -10.00% |
| 2 | Industri | 8,874,230 | 8.22% | 11,013,977 | 8,325,681 | 6.92% | 75.59% | -6.18% |
| | Debitur (orang) | 14 | 0.44% | 22 | 13 | 0.39% | 59.69% | -7.14% |
| 3 | Perdagangan | 22,904,439 | 21.21% | 31,981,907 | 22,270,231 | 18.51% | 69.63% | -2.77% |
| | Debitur (orang) | 705 | 22.37% | 1,097 | 620 | 18.65% | 56.53% | -12.06% |
| 4 | Jasa | 35,623,349 | 32.99% | 42,411,685 | 43,135,134 | 35.85% | 101.71% | 21.09% |
| | Debitur (orang) | 389 | 12.35% | 605 | 335 | 10.08% | 55.36% | -13.88% |
| 5 | Lain-lain | 40,445,091 | 37.45% | 51,924,504 | 46,476,698 | 38.62% | 89.51% | 14.91% |
| | Debitur (orang) | 2,033 | 64.52% | 3,163 | 2,348 | 70.62% | 74.24% | 15.49% |
| Total | Baki Debet | 107,996,633 | 100.00% | 137,498,715 | 120,337,930 | 100.00% | 87.52% | 11.43% |
| | Debitur | 3,151 | 100.00% | 4,902 | 3,325 | 100.00% | 67.83% | 5.52% |

Berdasarkan data diatas dan mengacu pada target yang telah dibuat, pencapaian kredit berdasarkan sektor ekonomi yaitu pada sektor Pertanian 78,12%, Perindustrian 75,59%, Perdagangan tercapai 69,63%, Jasa 101,71% dan lain-lain sebesar 89,51% , BPR sudah mulai membuat sebaran yang lebih baik kepada sektor lainnya, sehingga kredit yang diberikan oleh BPR tidak terlalu terkonsentrasi pada satu atau dua sektor ekonomi.

Perkembangan Penyaluran Kredit Menurut Sektor Ekonomi 5 Tahun Terakhir

(dalam ribuan Rp)

| No. | Sektor Ekonomi | Ket | Tahun | | | | | Rata2 Pertumb 2025-2021 |
|---------------------|----------------|-------------|--------------------|--------------------|-------------------|-------------------|-------------------|-------------------------------|
| | | | 2025 | 2024 | 2023 | 2022 | 2021 | |
| 1 | Pertanian | Nom. | 130,185 | 149,524 | 140,434 | 114,537 | 70,110 | 21.42% |
| | | Rek. | 9 | 10 | 10 | 11 | 12 | -6.25% |
| 2 | Industri | Nom. | 8,325,681 | 8,874,230 | 6,565,060 | 82,125 | 173,474 | 1174.84% |
| | | Rek. | 13 | 14 | 16 | 8 | 15 | -3.33% |
| 3 | Perdagangan | Nom. | 22,270,231 | 22,904,439 | 26,931,011 | 24,112,653 | 22,008,154 | 0.30% |
| | | Rek. | 620 | 705 | 937 | 1,124 | 1,169 | -11.74% |
| 4 | Jasa | Nom. | 43,135,134 | 35,623,349 | 32,795,326 | 28,776,755 | 27,729,869 | 13.89% |
| | | Rek. | 335 | 389 | 521 | 604 | 687 | -12.81% |
| 5 | Lain-lain | Nom. | 46,476,698 | 40,445,091 | 16,094,341 | 15,815,209 | 12,752,720 | 66.11% |
| | | Rek. | 2,348 | 2,033 | 1,470 | 1,451 | 1,450 | 15.48% |
| Total Kredit | | Nom. | 120,337,930 | 107,996,633 | 82,526,172 | 68,901,279 | 62,734,326 | 24.14% |
| | | Rek. | 3,325 | 3,151 | 2,954 | 3,198 | 3,333 | -2.18% |

Selama 5 Tahun terakhir rata-rata pertumbuhan menunjukkan bahwa kredit di sektor Industri, Jasa dan lainnya mengalami peningkatan, namun pada sektor Perdagangan tetap. Walaupun disektor pertanian Portofolio kredit masih sangat rendah, dan hal tersebut menjadi konsen untuk BPR dalam membuat kebijakan atau pertimbangan lain dalam peningkatan kredit, sehingga sebaran dan mitigasi risiko kredit dapat lebih baik.

2. Kredit Berdasarkan Tujuan Penggunaan

Kredit yang diberikan juga dapat dibedakan berdasarkan tujuannya, antara lain untuk modal kerja, investasi dan konsumtif. Berikut gambaran pencapaian dan pertumbuhan kredit berdasarkan tujuan kredit.

(dalam ribuan Rp)

| No. | Tujuan kredit | Tahun 2024 | | Tahun 2025 | | | Pencapaian | Pertumb. |
|-------|-----------------|-------------|-----------|-------------|-------------|-----------|------------|----------|
| | | Realisasi | Komposisi | Rencana | Realisasi | Komposisi | | |
| 1 | Modal kerja | 55,220,272 | 51.13% | 69,077,906 | 59,947,462 | 49.82% | 86.78% | 8.56% |
| | Debitur (orang) | 984 | 31.23% | 1,531 | 1,023 | 30.77% | 66.83% | 3.96% |
| 2 | Investasi | 4,656,905 | 4.31% | 5,830,567 | 4,429,338 | 3.68% | 75.97% | -4.89% |
| | Debitur (orang) | 67 | 2.13% | 104 | 52 | 0.00% | 49.89% | -22.39% |
| 3 | Konsumtif | 48,119,457 | 44.56% | 62,590,242 | 55,961,130 | 46.50% | 89.41% | 16.30% |
| | Debitur (orang) | 2,100 | 66.65% | 3,267 | 2,250 | 67.67% | 68.87% | 7.14% |
| Total | Baki Debet | 107,996,633 | 100.00% | 137,498,715 | 120,337,930 | 100.00% | 87.52% | 11.43% |
| | Debitur | 3,151 | 100.00% | 4,902 | 3,325 | 100.00% | 67.83% | 5.52% |

Melihat data diatas, kredit yang diberikan di dominasi untuk tujuan Modal Kerja dan Konsumtif, terdapat peningkatan dibandingkan dengan posisi tahun sebelumnya untuk tujuan Modal Kerja dan Konsumtif sedangkan untuk tujuan investasi mengalami penurunan dibandingkan tahun sebelumnya. Namun memperhatikan pencapaian target, untuk kredit modal kerja tercapai 86,78% dengan pertumbuhan sebesar 8,56%, untuk kredit investasi tercapai sebesar 66,83% dengan penurunan 4,89%,

dan untuk kredit konsumtif tercapai sebesar 89,41% dengan pertumbuhan 16,30%. Dengan besarnya porsi kredit Konsumtif dan Modal Kerja, BPR akan terus meningkatkan mitigasi risikonya, sehingga terhindar dari risiko kredit yang mempengaruhi kondisi kinerja BPR

Perkembangan Penyaluran Kredit Berdasarkan Tujuan Penggunaan 5 Tahun Terakhir

(dalam ribuan Rp)

| No. | Tujuan kredit | Ket | Tahun | | | | | Rata2 |
|---------------------|---------------|-------------|--------------------|--------------------|-------------------|-------------------|-------------------|----------------------|
| | | | 2025 | 2024 | 2023 | 2022 | 2021 | Pertumb 2025-2021 |
| 1 | Modal Kerja | Nom. | 59,947,462 | 55,220,272 | 52,880,956 | 36,858,142 | 31,769,193 | 22.17% |
| | | Rek. | 1,023 | 984 | 1,151 | 1,227 | 1,213 | -3.92% |
| 2 | Investasi | Nom. | 4,429,338 | 4,656,905 | 5,219,440 | 4,732,938 | 2,944,028 | 12.61% |
| | | Rek. | 52 | 67 | 119 | 123 | 157 | -16.72% |
| 3 | Konsumtif | Nom. | 55,961,130 | 48,119,457 | 24,425,776 | 27,310,198 | 28,021,106 | 24.93% |
| | | Rek. | 2,250 | 2100 | 1,684 | 1,848 | 1,963 | 3.66% |
| Total Kredit | | Nom. | 120,337,930 | 107,996,633 | 82,526,172 | 68,901,278 | 62,734,326 | 24.14% |
| | | Rek. | 3,325 | 3,151 | 2,954 | 3,198 | 3,333 | -2.18% |

Perkembangan kredit berdasarkan tujuan penggunaan selama 5 tahun terakhir rata-rata pertumbuhan kredit Modal Kerja memiliki pertumbuhan sebesar 22,17%, investasi bertumbuh sebesar 12,61%, dan untuk kredit konsumtif bertumbuh sebesar 24,93%. Memperhatikan perkembangan tersebut, BPR akan berupaya untuk melakukan strategi yang lebih baik dalam ekspansi kredit dengan lebih memperhatikan sebaran kredit kepada sektor kredit yang lebih produktif.

3. Kredit Berdasarkan Produk

(dalam ribuan Rp)

| No. | Produk kredit | Tahun 2024 | | Tahun 2025 | | | Pencapaian | Pertumb. |
|--------------|-------------------|--------------------|----------------|--------------------|--------------------|----------------|---------------|---------------|
| | | Realisasi | Komposisi | Rencana | Realisasi | Komposisi | | |
| 1 | K. Prima | 67,551,542 | 62.55% | 85,574,211 | 73,861,232 | 61.38% | 86.31% | 9.34% |
| | Debitur (orang) | 1,118 | 35.48% | 1,739 | 977 | 29.38% | 56.17% | -12.61% |
| 2 | K. Krista | 40,149,850 | 37.18% | 51,545,466 | 46,123,092 | 38.33% | 89.48% | 14.88% |
| | Debitur (orang) | 1,744 | 55.35% | 2,713 | 1,970 | 59.25% | 72.61% | 12.96% |
| 3 | K.Krenapen | 295,241 | 0.27% | 379,038 | 353,607 | 0.29% | 93.29% | 19.77% |
| | Debitur (orang) | 289 | 9.17% | 450 | 378 | 11.37% | 84.08% | 30.80% |
| Total | Baki Debet | 107,996,633 | 100.00% | 137,498,715 | 120,337,930 | 100.00% | 87.52% | 11.43% |
| | Debitur | 3,151 | 100.00% | 4,902 | 3,325 | 100.00% | 67.83% | 5.52% |

Untuk periode tahun 2025 kredit berdasarkan produk masih didominasi oleh produk prima yaitu sebesar 61,38% atau bertumbuh sebesar 9,34% dari tahun sebelumnya, sedangkan untuk kredit krista 38,33% atau bertumbuh 14,88% dari tahun sebelumnya dan untuk kredit krenapen 0,29% atau bertumbuh 19,77% dari tahun sebelumnya.

Memperhatikan porsi kontribusi kredit dibandingkan dengan tahun sebelumnya, dimana kredit prima dan krista mengalami pertumbuhan yang lebih besar, sedangkan kredit krenapen pertumbuhannya kurang signifikan, BPR akan berupaya mengoptimalkan peningkatan produk kredit tersebut, dengan melakukan strategi yang tepat, sehingga kredit krenapen dapat bertumbuh dengan baik dan mampu meningkatkan pendapatan bunga kredit di BPR.

Perkembangan Penyaluran Kredit Berdasarkan Produk 5 Tahun Terakhir

(dalam ribuan Rp)

| No. | Produk kredit | Ket | Tahun | | | | | Rata2 |
|-------|-----------------|-----|-------------|-------------|------------|------------|------------|----------------------|
| | | | 2025 | 2024 | 2023 | 2022 | 2021 | Pertumb 2025-2021 |
| 1 | K. Prima | Nom | 73,861,232 | 67,551,542 | 66,431,831 | 52,724,436 | 49,811,933 | 14.48% |
| | Debitur (orang) | Rek | 977 | 1,118 | 1,484 | 1,613 | 1,704 | -10.99% |
| 2 | K. Krista | Nom | 46,123,092 | 40,149,850 | 15,900,653 | 15,815,209 | 12,495,784 | 56.91% |
| | Debitur (orang) | Rek | 1970 | 1744 | 1,334 | 1,413 | 1,390 | 3.55% |
| 3 | K.Krenapen | Nom | 353,607 | 295,241 | 193,688 | 361,633 | 426,610 | -1.03% |
| | Debitur (orang) | Rek | 378 | 289 | 136 | 172 | 239 | 29.31% |
| Total | Baki Debet | Nom | 120,337,930 | 107,996,633 | 82,526,172 | 68,901,278 | 62,734,327 | 24.14% |
| | Debitur | Rek | 3,325 | 3,151 | 2,954 | 3,198 | 3,333 | -2.18% |

Pertumbuhan kredit selama 5 tahun terakhir pada produk diatas menunjukkan bahwa kredit prima dan krista menunjukkan adanya rata-rata pertumbuhan selama 5 tahun terakhir, begitupun dibandingkan dengan periode tahun sebelumnya. Namun produk krenapen mengalami penurunan di tahun 2022 dan tahun 2023, sehingga BPR akan melakukan upaya dan strategi yang tepat terhadap peningkatan kredit krenapen dan produk yang ada di BPR dapat optimal terhadap kebutuhan konsumen

4. Kredit Berdasarkan Plafond

Dalam penyaluran kredit, gambaran konsentrasi pemberian kredit dapat dilihat dari tabel dibawah ini.

(dalam ribuan Rp)

| No. | Sebaran Kredit | Ket | Tahun 2024 | | Tahun 2025 | | Pertumbuh an | |
|-------|--------------------|-----|-------------|-----------|-------------|-------------|-----------------|-----------|
| | | | Realisasi | Komposisi | Rencana | Realisasi | | Komposisi |
| 1 | 1 s/d 5 jt | Nom | 282,241 | 0.26% | 2,588,313 | 1,664,652 | 1.38% | 489.80% |
| | | Rek | 295 | 9.36% | 459 | 827 | 24.87% | 180.34% |
| 2 | > 5 jt s/d 10 jt | Nom | 1,306,197 | 1.21% | 6,453,078 | 4,215,153 | 3.50% | 222.70% |
| | | Rek | 273 | 8.66% | 425 | 553 | 16.63% | 102.56% |
| 3 | > 10 jt s/d 20 jt | Nom | 10,264,989 | 9.50% | 15,083,552 | 11,541,200 | 9.59% | 12.43% |
| | | Rek | 1,045 | 33.16% | 1,626 | 774 | 23.28% | -25.93% |
| 4 | > 20jt s/d 50 jt | Nom | 28,612,250 | 26.49% | 34,752,676 | 24,311,984 | 20.20% | -15.03% |
| | | Rek | 1,173 | 37.23% | 1,825 | 809 | 24.33% | -31.03% |
| 5 | > 50 jt s/d 100 jt | Nom | 8,789,419 | 8.14% | 11,751,527 | 13,700,816 | 11.39% | 55.88% |
| | | Rek | 150 | 4.76% | 233 | 185 | 5.56% | 23.33% |
| 6 | > 100 jt | Nom | 58,741,537 | 54.39% | 66,869,569 | 64,904,126 | 53.93% | 10.49% |
| | | Rek | 215 | 6.82% | 334 | 177 | 5.32% | -17.67% |
| Total | | Nom | 107,996,633 | 100.00% | 137,498,715 | 120,337,930 | 100.00% | 11.43% |
| | | Rek | 3,151 | 100.00% | 4,902 | 3,325 | 100.00% | 5.52% |

Dari data diatas konsentrasi kredit berdasarkan plafond pada tahun 2025 masih belum maksimal dalam menunjukkan pengendalian resiko ke arah plafond yang lebih kecil, dilihat dari porsi kredit plafond kredit >Rp. 100 juta masih paling tinggi, namun memperhatikan pertumbuhan dari tahun lalu kredit pertumbuhan tersebut menunjukkan hal yang positif terhadap peningkatan kredit dimana kredit bertumbuh sebesar Rp. 11,43% dari tahun sebelumnya

Perkembangan Penyaluran Kredit Berdasarkan Plafond 5 Tahun Terakhir

(dalam ribuan Rp)

| No. | Sebaran Kredit | Ket | Tahun | | | | | Rata2 |
|-------|--------------------|-----|-------------|-------------|------------|------------|------------|----------------------|
| | | | 2025 | 2024 | 2023 | 2022 | 2021 | Pertumb 2025-2021 |
| 1 | 1 s/d 5 jt | Nom | 1,664,652 | 282,241 | 1,786,722 | 474,103 | 487,034 | 60.45% |
| | | Rek | 827 | 295 | 725 | 231 | 277 | 49.64% |
| 2 | > 5 jt s/d 10 jt | Nom | 4,215,153 | 1,306,197 | 5,861,643 | 3,597,895 | 5,366,055 | -5.36% |
| | | Rek | 553 | 273 | 758 | 677 | 1,016 | -11.39% |
| 3 | > 10 jt s/d 20 jt | Nom | 11,541,200 | 10,264,989 | 11,820,688 | 13,071,036 | 6,895,748 | 16.84% |
| | | Rek | 774 | 1,045 | 827 | 1,300 | 817 | -1.32% |
| 4 | > 20jt s/d 50 jt | Nom | 24,311,984 | 28,612,250 | 12,493,125 | 15,082,221 | 17,177,626 | 10.38% |
| | | Rek | 809 | 1,173 | 432 | 722 | 950 | -3.71% |
| 5 | > 50 jt s/d 100 jt | Nom | 13,700,816 | 8,789,419 | 5,699,260 | 6,149,461 | 6,810,972 | 25.29% |
| | | Rek | 185 | 150 | 80 | 122 | 137 | 8.76% |
| 6 | > 100 jt | Nom | 64,904,126 | 58,741,537 | 24,313,813 | 28,153,257 | 24,073,374 | 42.40% |
| | | Rek | 177 | 215 | 132 | 146 | 136 | 7.54% |
| Total | | Nom | 120,337,930 | 107,996,633 | 61,975,251 | 66,527,974 | 60,810,809 | 24.47% |
| | | Rek | 3,325 | 3,151 | 2,954 | 3,198 | 3,333 | -0.06% |

Perkembangan kredit berdasarkan plafond selama 5 tahun terakhir menunjukkan perubahan komposisi kredit, dimana komposisi kredit sudah adanya perubahan yang cukup baik, namun memperhatikan plafond kredit lebih dari Rp 100 juta yang juga mengalami peningkatan dibandingkan dengan tahun sebelumnya, BPR akan tetap meningkatkan mitigasi risiko kredit dengan memperhatikan sebaran kredit diseluruh plafond kredit

B. Kualitas Kredit

BPR telah berupaya menjaga kualitas kredit dengan selalu mengukur dan memperhatikan besaran kredit lancar yang telah menunggak (Portofolio at Risk) dan besaran kredit non lancar (Non Performing Loan)

1. Kredit Berdasarkan Lama Menunggak

Kredit menunggak pada tahun 2025 mengalami peningkatan, untuk kualitas PAR dari 28,27% menjadi 37,07%, DPK dari 24,70% menjadi 33,37%, dan dari sisi NPL mengalami peningkatan ratio dari 8,64% menjadi 10,33% dengan nominal peningkatan NPL sebesar Rp 3,108,188 rb dibandingkan tahun 2024

| Kualitas Kredit | Tahun 2024 | Realisasi 2025 | | Pencapaian | Selisih dr Thn 2024 (Rp) |
|------------------|--------------------|--------------------|--------------------|---------------|--------------------------|
| | OS | Target | Realisasi | | |
| Tidak Menunggak | 68,135,698 | 108,596,485 | 63,298,603 | 58.29% | (4,837,095) |
| M 1 sd 30 hari | 3,859,278 | 4,088,490 | 4,441,595 | 92.05% | 582,317 |
| M >30 sd 60 hari | 9,840,701 | 9,131,431 | 22,158,497 | 41.21% | 12,317,796 |
| M >60 sd 90 hari | 16,833,636 | 7,473,635 | 18,003,727 | 41.51% | 1,170,092 |
| M > 90 hari | 9,327,320 | 8,208,673 | 12,435,508 | 66.01% | 3,108,188 |
| Jumlah | 107,996,633 | 137,498,715 | 120,337,930 | 87.52% | 12,341,297 |
| TOTAL PAR | 30,533,615 | 20,693,557 | 44,603,819 | 46.39% | 14,070,205 |
| PAR (%) | 28.27% | 15.05% | 37.07% | 40.60% | 8.79% |
| DPK (%) | 24.70% | 12.08% | 33.37% | 36.18% | 8.68% |
| NPL (%) | 8.64% | 5.97% | 10.33% | 57.77% | 1.70% |

2. Kredit Non Performing Loan (NPL)

a. NPL Berdasarkan Sektor Ekonomi

dalam ribuan (rp)

| No | Sektor Ekonomi | Total KYD 2025 | Tahun 2025 | | | | | | NPL 2024 | | Kenaikan/ Penurunan NPL | |
|--------------|----------------|--------------------|-------------------------|-------------------|----------------|------------------|------------------|-------------------|---------------|------------------|-------------------------------|--------------|
| | | | Kolektibilitas (Rupiah) | | | | | TOTAL NPL | NPL (%) | Rp | | % |
| | | | L | DPK | KL | D | M | | | | | |
| 1 | Pertanian | 130,185 | 3,649 | 79,966 | 0 | 38,532 | 8,038 | 46,570 | 0.04% | 8,038 | 0.01% | 0.03% |
| 2 | Industri | 8,325,681 | 6,146,590 | 0 | 0 | 11,637 | 2,167,455 | 2,179,092 | 1.81% | 507,846 | 0.47% | 1.34% |
| 3 | Perdagangan | 22,270,231 | 6,064,433 | 11,657,582 | 200,460 | 1,704,719 | 2,643,036 | 4,548,216 | 3.78% | 3,850,767 | 3.57% | 0.21% |
| 4 | Jasa | 43,135,134 | 19,359,943 | 19,380,986 | 304,967 | 633,637 | 3,455,600 | 4,394,205 | 3.65% | 4,528,459 | 4.19% | -0.54% |
| 5 | Lain-lain | 46,476,698 | 36,165,583 | 9,043,690 | 285,872 | 259,582 | 721,972 | 1,267,426 | 1.05% | 432,211 | 0.40% | 0.65% |
| Total | | 120,337,930 | 67,740,197 | 40,162,225 | 791,299 | 2,648,108 | 8,996,100 | 12,435,508 | 10.33% | 9,327,320 | 8.64% | 1.70% |

b. NPL Berdasarkan Tujuan Penggunaan

dalam ribuan (rp)

| No | Tujuan penggunaan | Total KYD 2025 | Tahun 2025 | | | | | | NPL 2024 | | Kenaikan/ Penurunan NPL | |
|--------------|-------------------|--------------------|-------------------------|-------------------|----------------|------------------|------------------|-------------------|---------------|------------------|-------------------------------|--------------|
| | | | Kolektibilitas (Rupiah) | | | | | Nominal NPL | NPL (%) | Rp | | % |
| | | | L | DPK | KL | D | M | | | | | |
| 1 | Modal Kerja | 59,947,462 | 24,863,777 | 26,204,604 | 218,236 | 1,914,423 | 6,746,421 | 8,879,080 | 7.38% | 6,810,625 | 6.31% | 1.07% |
| 2 | Investasi | 4,429,338 | 1,383,240 | 2,833,780 | - | 20,709 | 191,610 | 212,319 | 0.18% | 216,980 | 0.20% | -0.02% |
| 3 | Konsumtif | 55,961,130 | 41,493,180 | 11,123,841 | 573,063 | 712,977 | 2,058,069 | 3,344,109 | 2.78% | 2,299,716 | 2.13% | 0.65% |
| Total | | 120,337,930 | 67,740,197 | 40,162,225 | 791,299 | 2,648,108 | 8,996,100 | 12,435,508 | 10.33% | 9,327,320 | 8.64% | 1.70% |

c. NPL Berdasarkan Produk

dalam ribuan (rp)

| No | Produk | Total KYD 2025 | Tahun 2025 | | | | | | NPL 2024 | | Kenaikan/ Penurunan NPL | |
|--------------|----------|--------------------|----------------------------|-------------------|----------------|------------------|------------------|-------------------|---------------|------------------|-------------------------------|--------------|
| | | | Kolektibilitas (Ribuan Rp) | | | | | Nominal NPL | NPL (%) | Rp | | % |
| | | | L | DPK | KL | D | M | | | | | |
| 1 | Prima | 73,861,232 | 31,574,615 | 31,118,535 | 505,427 | 2,388,526 | 8,274,129 | 11,168,082 | 9.28% | 8,895,110 | 8.24% | 1.04% |
| 2 | Krista | 45,723,202 | 35,542,928 | 9,022,370 | 284,848 | 256,075 | 616,980 | 1,157,903 | 0.96% | 382,643 | 0.35% | 0.61% |
| 3 | Krenapen | 353,607 | 226,709 | 21,320 | 1,023 | 3,507 | 101,048 | 105,578 | 0.09% | 48,540 | 0.04% | 0.04% |
| 4 | Karyawan | 399,890 | 395,945 | - | - | - | 3,944 | 3,944 | 0.00% | 1,028 | 0.00% | 0.00% |
| TOTAL | | 120,337,930 | 67,740,197 | 40,162,225 | 791,299 | 2,648,108 | 8,996,100 | 12,435,508 | 10.33% | 9,327,320 | 8.64% | 1.70% |

Berdasarkan data diatas menunjukkan bahwa secara keseluruhan NPL tahun 2025 menunjukkan peningkatan sebesar Rp. 3,1 miliar dari tahun sebelumnya dan secara rasio mengalami peningkatan kualitas kredit sebesar 1,70%.

Jika dilihat NPL dari sektor ekonomi yang paling besar masih pada sektor perdagangan dan jasa, jika berdasarkan tujuan penggunaan NPL paling besar dari modal kerja dan konsumtif sedangkan berdasarkan produk kredit NPL paling besar pada kredit prima.

BPR akan berupaya melakukan perbaikan dalam proses kredit dan meningkatkan monitoring kredit serta membuat strategi dalam perbaikan kualitas kredit.

d. Faktor-faktor Penyebab Terjadinya NPL di BPR

Adapun faktor-faktor yang mendorong terjadinya NPL di BPR sepanjang tahun 2025 antara lain adalah sebagai berikut :

- Adanya kredit pada kualitas PAR 3 yang tidak mengalami perbaikan kolektibilitas, sehingga berpotensi meningkat ke kualitas yang lebih buruk.
- Proses penagihan dan monitoring kredit belum sepenuhnya berjalan sesuai dengan rencana dan target yang telah ditetapkan.
- Pelaksanaan fungsi remedial masih belum optimal, khususnya dalam penyelesaian kredit bermasalah.
- Proses penyelesaian secara litigasi belum berjalan secara efektif dan tepat waktu sesuai dengan rencana penanganan yang telah disusun.
- Proses penjualan agunan kredit bermasalah masih menghadapi kendala administratif dan pasar, sehingga berdampak pada lambatnya upaya penyelesaian kredit bermasalah.
- Masih terdapat nasabah bermasalah yang memperoleh dukungan pihak tertentu, sehingga menghambat kelancaran proses penagihan dan penyelesaian kewajiban kepada BPR.

3. Pemberian Fasilitas Kredit Kepada Pihak Terkait

BPR memberikan fasilitas kredit kepada Pihak Terkait yang terdiri dari Pesaham, Pengurus dan karyawan (pejabat eksekutif). Adapun sampai dengan Desember 2025 fasilitas kredit yang diberikan kepada Pihak Terkait adalah sebagai berikut :

| No | Nama Debitur dan No. Rekening | | Pemeriksaan 31 Desember 2025 | | |
|--|--------------------------------|------------------|------------------------------|----------------------|------------|
| | | | Plafond | Baki Debet | Kualitas |
| | Nama | No Rek | | | |
| I Pengurus dan Pemegang Saham | | | | | |
| 1 | PT NUSANTARA BONA PASOGIT | 0110101404030582 | 750,000,000 | 403,586,130 | Cr (Kol 1) |
| Sub Total | | | 750,000,000 | 403,586,130 | |
| II Pejabat Eksekutif & Keluarga | | | | | |
| 1 | SLAMET WALUYA | 0110101406019953 | 30,000,000 | 11,250,000 | CR (Kol 1) |
| 2 | MARYATI PURBA | 0110101406019955 | 5,027,273 | 1,115,673 | CR (Kol 1) |
| 3 | LOLA GEMPRIANA NOVIDA HUTAPEA | 0110101406019971 | 30,000,000 | 26,000,000 | CR (Kol 1) |
| 4 | ANGGA ANGGIA | 0110101406019972 | 30,000,000 | 19,375,000 | CR (Kol 1) |
| 5 | JELLY HELA MARS SIRAIT | 0110101406019977 | 20,000,000 | 3,332,000 | CR (Kol 1) |
| Sub Total | | | 115,027,273 | 61,072,673 | |
| III Karyawan | | | | | |
| 1 | FRANKY PIRMA SAUT MARTUA SILAB | 0110101406019853 | 20,000,000 | 1,093,165 | Cr (Kol 1) |
| 2 | SUMARTINI | 0110101406019889 | 3,018,324 | 1,028,124 | C5 (Kol 5) |
| 3 | SITI BEA SIGIRO | 0110101406019928 | 15,000,000 | 6,560,516 | Cr (Kol 1) |
| 4 | DEDE SOMANTRI | 0110101406019941 | 10,000,000 | 2,916,100 | C5 (Kol 5) |
| 5 | RIO SODUGAON TAMBUN | 0110101406019947 | 20,000,000 | 3,097,709 | Cr (Kol 1) |
| 6 | MAMONA IKE SARAGIH | 0110101406019957 | 40,000,000 | 21,565,101 | Cr (Kol 1) |
| 7 | EMUL MULYANA | 0110101406019959 | 20,000,000 | 8,160,338 | Cr (Kol 1) |
| 8 | DEWI MARSITA | 0110101406019960 | 25,000,000 | 15,596,494 | Cr (Kol 1) |
| 9 | CANDRA INDRAYANA | 0110101406019962 | 20,000,000 | 17,822,630 | Cr (Kol 1) |
| 10 | GALIH SAPUTRA | 0110101406019963 | 15,000,000 | 3,912,207 | Cr (Kol 1) |
| 11 | DEBI LERIANITY | 0110101406019964 | 20,000,000 | 16,412,115 | Cr (Kol 1) |
| 12 | HAREN WILAKSANA | 0110101406019965 | 20,000,000 | 15,509,206 | Cr (Kol 1) |
| 13 | ERIK JUARSYAH | 0110101406019966 | 20,000,000 | 11,816,975 | Cr (Kol 1) |
| 14 | RIZKY HIDAYAT | 0110101406019967 | 20,000,000 | 17,516,569 | Cr (Kol 1) |
| 15 | SIPA PEBRIANTI | 0110101406019968 | 25,000,000 | 21,215,917 | Cr (Kol 1) |
| 16 | EMUL MULYANA | 0110101406019969 | 20,000,000 | 16,972,736 | Cr (Kol 1) |
| 17 | HAREN WILAKSANA | 0110101406019970 | 3,000,000 | 1,964,700 | Cr (Kol 1) |
| 18 | ATHANATIUS DIKI LADO | 0110101406019973 | 33,000,000 | 30,285,457 | Cr (Kol 1) |
| 19 | YOSEP NAINGGOLAN | 0110101406019974 | 40,000,000 | 38,062,677 | Cr (Kol 1) |
| 20 | ANGGA PERMANA | 0110101406019975 | 15,000,000 | 13,054,978 | Cr (Kol 1) |
| 21 | CHANDRA ERMAWAN | 0110101406019976 | 20,000,000 | 19,232,106 | Cr (Kol 1) |
| 22 | DADANG SUTISNA | 0110101406019978 | 20,000,000 | 18,923,486 | Cr (Kol 1) |
| 23 | ANDI SUHANDI | 0110101412003034 | 15,000,000 | 14,427,981 | Cr (Kol 1) |
| Sub Total | | | 459,018,324 | 317,147,287 | |
| IV Pihak Terkait | | | 865,027,273 | 464,658,803 | |
| Sub Total | | | 1,324,045,597 | 781,806,090 | |
| V Penempatan pd LJK Terkait | | | | | |
| 1 | TABUNGAN PT. BPR NBP 32 | 1320004981420 | 216,395,485 | 216,395,485 | |
| 2 | DEPOSITO PT. BPR NBP 29 | 0290101330000072 | 200,000,000 | 200,000,000 | |
| 3 | DEPOSITO PT. BPR NBP 31 | 0310101330000044 | 100,000,000 | 100,000,000 | |
| Sub Total | | | 516,395,485 | 516,395,485 | |
| Total | | | 1,840,441,082 | 1,298,201,575 | |

Kredit kepada pihak terkait posisi 31 Desember 2025 yaitu kepada Pengurus & Pemegang saham dengan baki debet 403,5 jt, dan kredit Pejabat eksekutif dengan total bakidebet sebesar Rp 61 juta, sedangkan Kredit kepada Karyawan selain Pejabat eksekutif total bakidebet Rp 317 juta, yang mana seluruhnya dilakukan untuk tujuan kesejahteraan dengan pembayaran melalui surat kuasa potong gaji setiap bulannya.

4. Pemberian Fasilitas Kredit Kepada 25 Debitur Terbesar

Dari jumlah 25 Debitur terbesar, ada 10 debitur pada posisi Tahun 2025 sudah tergolong Kolektibilitas 2 (DPK) dengan bakidebet Rp 13,6 miliar , 1

debitur tergolong Kolektibilitas 5 (Macet) dengan bakidebet Rp. 2,1 miliar, dan 14 debitur berada di kolektibilitas 1 (lancar) dengan bakidebet Rp. 16,1 miliar. BPR akan lebih memperhatikan terkait proses kredit, analisa yang dilakukan dan proses monitoring kredit , sehingga kredit yang dicairkan berada di kolektibilitas 1 (lancar).

| No | No Kredit | Nama | Plafond | OS | Kondisi | Jenis Usaha |
|--------------|---------------|--------------------------------|-----------------------|-----------------------|------------|--|
| 1 | 01-404-030630 | KOSPPI | 3,025,000,000 | 3,009,560,073 | Cr (Kol 1) | Koperasi Simpan Pinjam |
| 2 | 01-402-020108 | PT INDO PURECO PRATAMA | 2,250,000,000 | 2,151,275,000 | C5 (Kol 5) | Industri Minyak Kelapa |
| 3 | 03-404-001739 | PT NENCI CITRA PRATAMA | 2,400,000,000 | 2,081,999,685 | P3 (Kol 2) | Jasa Kontruksi |
| 4 | 03-404-001755 | PT NYIURMAS GRAITAMA | 2,000,000,000 | 1,976,606,600 | P2 (Kol 2) | Jasa Kontruksi |
| 5 | 03-404-001762 | PT CENTRAL BETON NUSANTARA | 1,850,000,000 | 1,850,000,000 | Cr (Kol 1) | Jasa Kontruksi |
| 6 | 01-404-030634 | PT HEXA INTI TEKNOLOGI | 1,817,380,887 | 1,817,380,887 | Cr (Kol 1) | Jasa Teknologi Informasi |
| 7 | 01-404-030597 | PT CITIA ENGINEERING INDONESIA | 2,000,000,000 | 1,777,777,600 | P3 (Kol 2) | Jasa Kontruksi |
| 8 | 01-404-030509 | MUHAMMAD ALKAHFI TRY DALLE | 2,000,000,000 | 1,716,953,909 | P2 (Kol 2) | Komisaris PT Insan Kapital Nusantara (Perusahaan Perekrutan Tenaga Kerja) |
| 9 | 03-404-001753 | MUHAMAD RIZA Z ASKAR | 2,200,000,000 | 1,452,367,441 | P3 (Kol 2) | Jasa Kontruksi |
| 10 | 01-404-030622 | BAMBANG SETIADI | 1,300,000,000 | 1,300,000,000 | P2 (Kol 2) | Developer dan Property |
| 11 | 03-404-001743 | MUHAMAD RIZA Z ASKAR | 1,033,463,771 | 1,033,463,771 | P2 (Kol 2) | Jasa Kontruksi |
| 12 | 01-402-020124 | PT FAJAR RIAU LESTARI | 1,000,000,000 | 1,000,000,000 | Cr (Kol 1) | Industri Pengolahan Minyak Mentah |
| 13 | 01-402-020128 | PT SEPTA MITRA KARYA | 1,000,000,000 | 1,000,000,000 | Cr (Kol 1) | Jasa Kontruksi |
| 14 | 01-404-030621 | JEFERSONNY SAMUEL PALIT | 1,000,000,000 | 969,905,942 | Cr (Kol 1) | Jasa Transportasi |
| 15 | 01-404-030620 | PT NAUFAL NABILA RAZKA | 1,000,000,000 | 960,828,302 | Cr (Kol 1) | Kesehatan |
| 16 | 01-404-030548 | JEFERSONNY SAMUEL PALIT | 1,200,000,000 | 862,787,387 | Cr (Kol 1) | Jasa Transportasi |
| 17 | 01-402-020110 | PT MAHKOTA MAKMUR PROPERTI | 1,000,000,000 | 851,487,886 | Cr (Kol 1) | Developer dan Property |
| 18 | 01-403-029770 | PT SAGARA KELAPA MUDA | 875,000,000 | 842,076,514 | P3 (Kol 2) | Industri Kelapa |
| 19 | 01-402-020106 | M PRADANA INDRAPUTRA | 1,000,000,000 | 836,221,900 | P1 (Kol 1) | Developer dan Property |
| 20 | 01-403-029652 | SOEKARNI ELIAWATY | 850,000,000 | 801,833,100 | P2 (Kol 2) | Grosir Bahan Pakaian |
| 21 | 01-403-029784 | LUAT NABABAN | 800,000,000 | 787,352,106 | P1 (Kol 1) | Bengkel dan Rumah Makan |
| 22 | 01-404-030615 | RUDI PARLINDUNGAN SITORUS | 750,000,000 | 750,000,000 | Cr (Kol 1) | Jasa Kontruksi |
| 23 | 02-404-002937 | PT CIPTA SANALIDA UTAMA | 750,000,000 | 750,000,000 | Cr (Kol 1) | Jasa Kontruksi |
| 24 | 01-402-020127 | JOKO PRIONO | 700,000,000 | 700,000,000 | Cr (Kol 1) | Perusahaan Perekrutan Tenaga Kerja |
| 25 | 02-403-003973 | HENDRIK HERYANTO | 700,000,000 | 700,000,000 | P3 (Kol 2) | Supplier dan Tani Buah Manggis |
| TOTAL | | | 34,500,844,658 | 31,979,878,103 | | |

5. Kredit Restrukturisasi

Sampai dengan akhir tahun 2025, jumlah kredit restrukturisasi yang masih tercatat di BPR sebanyak 764 rekening dengan total outstanding sebesar Rp46,1 miliar. Besarnya portofolio kredit restrukturisasi disebabkan oleh kondisi usaha dan kemampuan keuangan debitur yang belum sepenuhnya stabil, khususnya pada sektor usaha tertentu.

Restrukturisasi kredit dilakukan sebagai langkah mitigasi risiko atas debitur yang mengalami penurunan pendapatan, sehingga kemampuan pembayaran kewajiban kredit belum optimal. Sementara itu, untuk produk kredit Krista (KTA), sebagian besar restrukturisasi dilakukan terhadap

debitur yang mengalami perubahan atau penghentian hubungan kerja, yang berdampak langsung pada kemampuan bayar.

Ke depan, BPR akan menerapkan proses restrukturisasi yang lebih selektif dan terukur, dengan memperhatikan kelayakan usaha, kapasitas pembayaran, serta prospek debitur, agar kredit yang direstrukturisasi dapat kembali berjalan lancar hingga pelunasan. Manajemen meyakini bahwa dengan penguatan proses analisis dan pengawasan pasca restrukturisasi, kualitas kredit restrukturisasi dapat terus membaik dan memberikan kontribusi positif terhadap kualitas aset BPR secara keseluruhan.

Selain itu, BPR akan terus melakukan perbaikan dan penyempurnaan proses restrukturisasi kredit, sehingga tujuan utama restrukturisasi, yaitu membantu debitur memenuhi kembali kewajibannya dan menjaga kualitas kredit dalam kondisi lancar hingga lunas, dapat tercapai secara berkelanjutan.

6. Kredit Hapus Buku (Write Off)

a. Kredit Yang Dihapusbuku

Selama tahun 2025, BPR tidak melakukan penghapusbukuan kredit (hapus buku). Kebijakan ini diambil sebagai bentuk komitmen manajemen untuk memfokuskan penyelesaian terhadap kredit hapus buku yang telah ada. Namun demikian, penagihan atas kredit hapus buku pada tahun 2025 masih belum optimal dari sisi pencapaian. Ke depan, BPR akan memperkuat strategi penagihan kredit hapus buku melalui peningkatan efektivitas fungsi remedial, dan tim hapus buku, penetapan target penagihan yang lebih terukur, optimalisasi upaya hukum sesuai ketentuan, serta penguatan pengendalian dan monitoring secara berkelanjutan, dengan tetap mengacu pada prinsip kehati-hatian dan ketentuan internal yang berlaku.

b. Penagihan dan Perkembangan Kredit Hapus Buku dalam 5 Tahun Terakhir

BPR terus mengupayakan penagihan terhadap kredit-kredit yang telah dihapusbukukan dan selama tahun 2025 telah diperoleh hasil penagihan kredit hapus buku dengan akumulasi sebesar Rp. 107 juta. Hasil penagihan kredit hapus buku ditahun 2025 belum menunjukkan hasil yang baik, dibandingkan dari tahun sebelumnya, namun dengan jumlah outstanding kredit hapus buku yang masih sangat besar diperlukan strategi dan monitoring khusus di tahun berikutnya sehingga pencapaian penagihan kredit hapus buku bisa tercapai dengan maksimal, salah satu upaya yang telah adalah membentuk penagihan khusus kredit hapus buku dan membuat crash program hapus buku untuk seluruh karyawan. Berikut tabel kredit hapus buku selama lima tahun terakhir.

| (Rp, dlm ribuan) | | | | | |
|--------------------|--------------------------------------|-------------------|-------------------|-------------------|-------------------|
| Ket | Posisi Kredit yang dihapus Buku (WO) | | | | |
| | 2025 | 2024 | 2023 | 2022 | 2021 |
| OS Awal | 21,099,489 | 19,483,517 | 18,500,010 | 17,658,220 | 14,364,861 |
| Mutasi Bertambah | | 1,946,324 | 1,669,204 | 1,795,265 | 3,885,298 |
| Tertagih | 107,536 | 330,352 | 685,697 | 953,475 | 591,939 |
| Yang dihapus tagih | 10,388,436 | | | | |
| OS Akhir | 10,603,517 | 21,099,489 | 19,483,517 | 18,500,010 | 17,658,220 |

1.3. PENDAPATAN, BEBAN, dan HASIL USAHA

Untuk mengetahui perkembangan keuangan PT. BPR NBP 11 dan perbandingannya dengan tahun sebelumnya, berikut ini akan disampaikan perkembangan pendapatan dan biaya serta kinerja saham.

1.3.1. Pendapatan

Pendapatan BPR bersumber dari pendapatan bunga dan pendapatan lainnya. Adapun yang menjadi sumber utama pendapatan adalah pendapatan bunga dari kredit yang diberikan. Berikut ini adalah pencapaian & perkembangan pendapatan PT. BPR NBP 11

| (dlm ribuan Rp) | | | | | | |
|----------------------------|-------------------|-------------------|-------------------|-------------------|---------------|--------------|
| Keterangan | Real 2023 | Real 2024 | Renc 2025 | Real 2025 | Pencapaian | Pertumbuhan |
| Pendapatan | 24,205,420 | 29,617,992 | 36,118,628 | 31,920,074 | 88.38% | 7.77% |
| Pend Bunga Kredit | 20,574,874 | 24,677,912 | 30,543,686 | 26,089,104 | 85.42% | 5.72% |
| Pend Bunga Lainnya | 324,852 | 234,967 | 285,001 | 293,178 | 102.87% | 24.77% |
| Pend Adm & Provisi | 1,418,946 | 1,318,464 | 1,635,270 | 913,896 | 55.89% | -30.68% |
| Pend Ops Lainnya | 1,588,039 | 2,848,162 | 3,052,284 | 4,149,264 | 135.94% | 45.68% |
| Pendapatan Non Operasional | 298,708 | 538,488 | 602,387 | 474,632 | 78.79% | -11.86% |

Secara keseluruhan jumlah pendapatan belum mencapai target yang telah ditetapkan dengan pencapaian sebesar 78,79%, pendapatan yang belum maksimal adalah dari pendapatan Administrasi & Provisi dan pendapatan Non Operasional. Kedepannya akan menjadi perhatian BPR terkait pemaksimalan pendapatan khususnya dari pendapatan provisi dan administrasi dan pendapatan non operasional.

A. Pendapatan Bunga Kredit Yang Diberikan

1. Pendapatan Bunga Kredit per Sektor Ekonomi

(dml ribuan Rp)

| No | Sektor Ekonomi | OS Kredit 2025 | OS Kredit 2024 | Pend. Bunga Kontraktual | Bunga Efektif |
|--------------|----------------|--------------------|--------------------|-------------------------|---------------|
| 1 | Pertanian | 130,185 | 149,524 | 28,224 | |
| 2 | Industri | 8,325,681 | 8,874,230 | 1,804,997 | |
| 3 | Perdagangan | 22,270,231 | 22,904,439 | 4,828,157 | |
| 4 | Jasa | 43,135,134 | 35,623,349 | 9,351,640 | |
| 5 | Lain-lain | 46,476,698 | 40,445,091 | 10,076,087 | |
| Total | | 120,337,930 | 107,996,633 | 26,089,104 | 22.86% |

Bunga efektif tahun 2025 sebesar 22.86%, ini menunjukkan bahwa BPR harus melakukan perbaikan dalam proses kredit yang dilakukan, salah satunya dengan adanya perbaikan kualitas kredit

2. Pendapatan Bunga Dari Bank Lain

Pendapatan bunga dari Bank lain selama tahun 2025 tercapai sebesar Rp 293.178 rb atau tercapai target sebesar 102,87% dibanding dengan target, dan mengalami peningkatan dibandingkan tahun sebelumnya sebesar Rp. 234,967. Berikut gambaran pendapatan bunga dari bank lain

(dml ribuan Rp)

| No | Sektor Ekonomi | Pendptn Thn 2024 | Target Pend. Thn 2025 | Pendptn Thn 2025 | Pencp. |
|--------------|--------------------|------------------|-----------------------|------------------|----------------|
| 1 | Giro | 39,647 | 83,965 | 41,193 | 49.06% |
| 2 | Tabungan | 104,598 | 109,407 | 108,682 | 99.34% |
| 3 | Deposito Berjangka | 90,723 | 91,629 | 143,303 | 156.40% |
| Total | | 234,967 | 285,001 | 293,178 | 102.87% |

B. Pendapatan Operasional Lainnya

(dalam ribuan rp)

| NO | Jenis Pendapatan | Realisasi pendapatan thn 2023 | Realisasi pendapatan thn 2024 | Target pendapatan thn 2025 | Realisasi pendapatan thn 2025 | Pencapaian (%) | Pertumbuhan (%) |
|--------------|------------------------|-------------------------------|-------------------------------|----------------------------|-------------------------------|----------------|-----------------|
| 1 | Denda Kredit | 238,454 | 524,950 | 896,719 | 426,205 | 47.53% | -18.81% |
| 2 | Admnistrasi Tabungan | 233,771 | 198,518 | 347,180 | 138,985 | 40.03% | -29.99% |
| 3 | Penutupan tabungan | 27,365 | 30,788 | 39,501 | 17,500 | 44.30% | -43.16% |
| 4 | Denda Break Deposito | 6,562 | 7,027 | 10,113 | 7,575 | 74.90% | 7.79% |
| 5 | Kelebihan Kas | 1,472 | 1,689 | 2,452 | 339 | 13.84% | -79.91% |
| 6 | Kredit yang hapus buku | 594,420 | 351,799 | 991,069 | 107,536 | 10.85% | -69.43% |
| 7 | Pemulihan PPAP | 32,590 | 584,818 | 18,054 | 1,099,941 | 6092.46% | 88.08% |
| 8 | Pendapatan Lainnya | 453,405 | 1,500,371 | 1,738,265 | 2,351,181 | 135.26% | 56.71% |
| Total | | 1,588,039 | 3,199,961 | 4,043,354 | 4,149,263 | 102.62% | 29.67% |

Pendapatan operasional lainnya tercapai sebesar Rp. 4,149,263rb atau 102,62% dari target yang telah ditetapkan di tahun 2025, dari keseluruhan komponen pendapatan operasional lainnya yang menjadi perhatian dengan

selisih nominal yang masih cukup besar yaitu pendapatan kredit hapus buku, turun dari tahun sebelumnya sebesar Rp. 991,069rb dan akan kami optimalkan ditahun berikutnya sehingga mendapatkan hasil yang lebih baik sesuai dengan target yang telah ditetapkan

C. Pendapatan Non Operasional

(dalam ribuan rp)

| NO | Jenis Pendapatan | Realisasi pendapatan thn 2023 | Realisasi pendapatan thn 2024 | Target pendapatan thn 2025 | Realisasi pendapatan thn 2025 | Pencapaian (%) | Pertumbuhan (%) |
|--------------|-----------------------------|-------------------------------|-------------------------------|----------------------------|-------------------------------|----------------|-----------------|
| 1 | Bunga RAK | | | | | | |
| 2 | Laba penjualan aktiva tetap | | | | | | |
| 3 | Asuransi | 60,883 | 41,924 | 44,140 | 15,149 | 34.32% | -63.87% |
| 4 | Notaris | 57,102 | 66,339 | 62,216 | 40,235 | 64.67% | -39.35% |
| 5 | Western Union | | | | | | |
| 6 | Lain-lain | 180,724 | 430,224 | 496,031 | 419,249 | 84.52% | -2.55% |
| Total | | 298,708 | 538,488 | 602,387 | 474,632 | 78.79% | -11.86% |

Dari sektor pendapatan Non operasional tercapai sebesar Rp 474.632rb atau tercapai target sebesar 78,79%, dibandingkan dengan tahun sebelumnya mengalami penurunan dari total tahun sebelumnya sebesar Rp 602.387rb, hal tersebut akan terus menjadi perhatian BPR dalam mengoptimalkan seluruh pendapatan untuk dapat lebih baik

D. Perkembangan Pendapatan 5 Tahun Terakhir

(dalam ribuan rp)

| Jenis Pendapatan | 2025 | 2024 | 2023 | 2022 | 2021 | Pertumb. Rata2 2021- |
|-----------------------------------|-------------------|-------------------|-------------------|-------------------|-------------------|----------------------|
| Pendapatan Bunga kredit | 26,089,104 | 24,677,912 | 20,574,874 | 18,465,313 | 17,276,102 | 12.75% |
| Pend dari penempatan di bank lain | 293,178 | 234,967 | 324,852 | 316,312 | 268,357 | 2.31% |
| Pendapatan Prov. & Administrasi | 913,896 | 1,318,464 | 1,418,946 | 1,370,556 | 1,322,182 | -7.72% |
| Pendapatan operasional Lainnya | 4,149,264 | 2,848,162 | 1,588,039 | 2,467,454 | 3,031,923 | 9.21% |
| Pendapatan Non Operasional | 474,632 | 538,488 | 298,708 | 163,463 | 283,662 | 16.83% |
| Total | 31,920,074 | 29,617,992 | 24,205,420 | 22,783,098 | 22,182,226 | 10.97% |

Tahun 2025 pendapatan sudah kembali menunjukkan adanya peningkatan dari tahun sebelumnya begitu juga rata-rata pertumbuhan selama 5 tahun terakhir sudah menunjukkan adanya peningkatan kembali yaitu sebesar 10,97%. Selain itu jika dilihat lima tahun terakhir pendapatan bunga kredit dengan rata-rata pertumbuhan sebesar 12,75% dan pendapatan non

operasional sebesar 16,83%. Selanjutnya untuk pendapatan bunga penempatan bank, operasional lainnya akan menjadi perhatian untuk lebih optimal dalam mencapai pertumbuhan dari tahun sebelumnya

1.3.2. Beban

Beban yang terjadi di BPR dapat digolongkan menjadi 2 (dua) jenis yaitu Beban bunga dan beban overhead. Beban bunga terdiri dari biaya bunga tabungan, deposito dan bunga pinjaman yang diterima, sedangkan beban overhead adalah seluruh biaya diluar biaya bunga. Berikut ini adalah perkembangan biaya PT BPR NBP11.

| Jenis Biaya | Realisasi | Realisasi | Rencana | Realisasi | Pcapaian | Pertumb. |
|----------------|-------------------|-------------------|-------------------|-------------------|---------------|--------------|
| | 2023 | 2024 | 2025 | 2025 | | |
| Beban bunga | 4,282,523 | 5,245,535 | 5,985,030 | 6,982,014 | 116.66% | 33.10% |
| Beban overhead | 11,525,944 | 20,177,457 | 25,550,033 | 20,289,877 | 79.41% | 0.56% |
| JUMLAH | 15,808,467 | 25,422,992 | 31,535,063 | 27,271,892 | 86.48% | 7.27% |

Jumlah biaya pada tahun 2025 sebesar 86,48% dari rencana yang ditetapkan. BPR akan lebih fokus terhadap sumber dana murah, untuk mengendalikan biaya bunga agar tidak melebihi rencana, sedangkan biaya overhead sudah cukup baik dengan realisasi tidak melebihi rencana yaitu 79,41%

A. Beban Bunga

| Jenis Biaya | (dalam ribuan rp) | | | | | |
|--------------------------------|--------------------|--------------------|------------------|------------------|--------------|--------------|
| | Rata-rata | Rata-rata | Beban bunga (rp) | Beban bunga (rp) | Bunga | Bunga |
| | dana thn 2025 | dana thn 2024 | 2025 | 2024 | eff. 2025 | eff. 2024 |
| Beban bunga tabungan | 45,903,117 | 42,372,301 | 884,019 | 981,528 | 1.93% | 2.32% |
| Beban bunga deposito | 40,048,800 | 34,113,150 | 2,393,071 | 2,150,076 | 5.98% | 6.30% |
| Beban bunga simpanan bank lain | 23,696,800 | 22,836,888 | 1,566,212 | 1,448,582 | 6.61% | 6.34% |
| Beban bunga pinjaman diterima | 22,204,853 | 6,201,933 | 1,923,265 | 472,523 | 8.66% | 7.62% |
| Bunga Pinjaman dari Non Bank | | 0 | | 0 | 0.00% | 0.00% |
| Bunga Penjaminan LPS | 0 | 0 | 215,447 | 192,826 | 0.00% | 0.00% |
| JUMLAH | 131,853,571 | 105,524,272 | 6,982,014 | 5,245,535 | 5.30% | 4.97% |

Biaya bunga selama tahun 2025 tercapai sebesar Rp 6,9 miliar, dibanding dengan beban bunga tahun sebelumnya mengalami peningkatan, memperhatikan keseluruhan biaya bunga, yang harus menjadi perhatian yaitu terhadap biaya bunga adalah beban bunga pinjaman diterima, dengan peningkatan yang cukup signifikan dari tahun sebelumnya. Mengingat tahun 2025 pinjaman diterima cukup naik signifikan. Upaya yang akan dilakukan BPR

yaitu melakukan peningkatan sumber dana murah secara optimal, dengan tetap memperhatikan kondisi likuiditas BPR tetap dalam kondisi yang sehat

B. Beban Overhead

| (dalam ribuan rp) | | | | | | | |
|-------------------|----------------------------------|-------------------|-------------------|-------------------|-------------------|---------------|--------------|
| NO | Jenis Biaya | Realisasi | Realisasi | Rencana | Realisasi | Pcapaian | Pertumb. |
| | | 2023 | 2024 | 2025 | 2025 | | |
| 1 | Beban Promosi | 58,242 | 107,818 | 94,752 | 65,284 | 68.90% | -39.45% |
| 2 | Beban tenaga kerja | 9,507,985 | 11,003,636 | 12,197,407 | 10,315,164 | 84.57% | -6.26% |
| 3 | Biaya pendidikan | 259,611 | 766,057 | 1,288,350 | 716,350 | 55.60% | -6.49% |
| 4 | Beban sewa | 223,289 | 166,625 | 77,633 | 128,517 | 165.54% | -22.87% |
| 5 | Premi Asuransi | 778,821 | 1,051,350 | 864,126 | 1,776,264 | 205.56% | 68.95% |
| 6 | Beban Pajak-pajak | 19,377 | 26,808 | 31,308 | 23,756 | 75.88% | -11.38% |
| 7 | Beban pemeliharaan dan perbaikan | 354,783 | 345,717 | 760,931 | 432,429 | 56.83% | 25.08% |
| 8 | Biaya penyusutan | 771,393 | 596,962 | 568,765 | 752,934 | 132.38% | 26.13% |
| 9 | PPAP atas kredit dan ABA | 2,021,516 | 3,177,205 | 6,188,096 | 2,841,322 | 45.92% | -10.57% |
| 10 | Barang dan jasa | 1,447,652 | 1,437,348 | 1,542,066 | 1,423,643 | 92.32% | -0.95% |
| 11 | Beban operasional lainnya | 830,388 | 1,193,366 | 1,155,605 | 743,677 | 64.35% | -37.68% |
| 12 | Beban non operasional | 656,853 | 304,565 | 587,904 | 1,070,537 | 182.09% | 251.50% |
| | Jumlah | 16,929,910 | 20,177,457 | 25,356,944 | 20,289,878 | 80.02% | 0.56% |

Dari data diatas menunjukkan bahwa secara keseluruhan beban overhead tahun 2025 dapat dikendalikan dengan baik, sehingga total biaya OH hanya tercapai 80,02% dari target/anggaran yang ditetapkan. Namun memperhatikan beberapa komponen biaya overhead seperti premi asuransi, biaya non operasional, beban sewa, dan biaya penyusutan akan lebih diperhatikan kembali pengendaliannya, terutama terhadap target yang telah ditetapkan, selanjutnya pengendalian yang telah dilakukan tersebut akan tetap dijalankan ditahun berikutnya dan lebih dioptimalkan lagi, sehingga biaya tersebut bisa terkendali dan tidak lagi menimbulkan risiko terhadap BPR.

C. Perkembangan Beban 5 Tahun Terakhir

| (dalam ribuan rp) | | | | | | |
|--------------------------------------|-------------------|-------------------|-------------------|-------------------|-------------------|-----------------------|
| Jenis Biaya | Realisasi 2025 | Realisasi 2024 | Realisasi 2023 | Realisasi 2022 | Realisasi 2021 | Pertumb. 2021-2025 |
| a. Beban Bunga | 6,982,014 | 5,245,535 | 4,228,902 | 3,582,821 | 3,336,818 | 52.21% |
| b. Beban Overhead | 19,219,340 | 19,872,892 | 16,742,330 | 16,020,677 | 15,726,070 | 18.18% |
| - By OH - SDM | 10,315,164 | 11,003,636 | 9,507,985 | 9,153,970 | 8,108,670 | 21.39% |
| - By OH - Penyisihan Kerugian Kredit | 2,841,322 | 3,177,205 | 2,021,516 | 1,899,075 | 3,271,672 | -15.15% |
| - By OH - Selain SDM & Peny.Krg Krd | 6,062,855 | 5,692,051 | 5,212,829 | 4,967,632 | 4,345,728 | 28.32% |
| c. Beban Non Operasional | 1,070,537 | 304,565 | 129,339 | 312,390 | 95,345 | 91.09% |
| Total Beban | 27,271,892 | 25,422,992 | 21,100,571 | 19,915,888 | 19,158,233 | 29.75% |

Pengeluaran biaya selama 5 tahun terakhir rata-rata mengalami peningkatan sebesar 29,75%, dibandingkan dengan tahun sebelumnya, namun masih

dapat dikendalikan sehingga pencapaian laba BPR dapat tercapai target yang ditetapkan.

1.4. LABA/RUGI

1.4.1. Pencapaian Laba Rugi

| (dalam ribuan rp) | | | | | |
|-------------------|---------------------------|------------------|------------------|------------------|----------------|
| No | Keterangan | Realisasi 2024 | Target 2025 | Realisasi 2025 | % |
| 1 | Total Pendapatan Oprs: | 29,079,505 | 29,531,211 | 31,445,442 | 106.48% |
| 2 | Total Beban Oprs: | 25,118,427 | 24,961,964 | 26,201,355 | 104.97% |
| 3 | Pendapatan Non Oprs | 538,488 | 602,387 | 474,632 | 78.79% |
| 4 | Beban Non Oprs | 304,565 | 588,069 | 1,070,537 | 182.04% |
| 5 | Laba sebelum Pajak | 4,195,000 | 4,583,565 | 4,648,181 | 101.41% |
| 6 | Pajak Penghasilan | 846,665 | 962,549 | 946,662 | 98.35% |
| 7 | Laba setelah Pajak | 3,348,335 | 3,621,016 | 3,701,519 | 102.22% |

Pencapaian Laba (EBT) tahun 2025 sebesar 101,41% dari target Rp 4,583,565rb tercapai sebesar Rp 4,648,181rb. Jika dilihat dari pencapaian laba tersebut BPR sudah dapat mempertahankan kembali trend positif dalam perkembangan bisnis BPR secara keseluruhan

1.4.2. Pencapaian Perkembangan Laba 5 Tahun Terakhir

| (dalam ribuan rp) | | | | | | | |
|-------------------|---------------------------|------------------|------------------|------------------|------------------|------------------|---------------|
| No | Keterangan | Tahun | | | | | Pertb Rata2 |
| | | 2025 | 2024 | 2023 | 2022 | 2021 | |
| 1 | Total Pendapatan Ops | 31,445,442 | 29,079,505 | 23,906,822 | 22,619,635 | 21,257,790 | 11.98% |
| 2 | Total Beban Ops | 26,201,355 | 25,118,427 | 20,501,959 | 19,603,498 | 19,062,890 | 9.36% |
| 3 | Pendapatan Non Ops | 474,632 | 538,488 | 298,708 | 163,463 | 283,662 | 16.83% |
| 4 | Beban Non Ops | 1,070,537 | 304,565 | 656,853 | 312,390 | 95,342 | 255.71% |
| 5 | Laba Sebelum Pajak | 4,648,181 | 4,195,000 | 3,046,718 | 2,867,210 | 2,383,220 | 23.76% |
| 6 | Pajak Penghasilan | 946,662 | 846,665 | 603,819 | 118,943 | | |
| 7 | Laba Setelah Pajak | 3,701,519 | 3,348,335 | 2,442,899 | 2,748,267 | 2,383,220 | 13.83% |

Selama 5 (lima) tahun terakhir, perkembangan laba terus menunjukkan gambaran trend positif.

1.5. KINERJA SAHAM

1.5.1. Nilai Saham

| Dalam Ribuan | | | | | |
|--------------|---------------------------------|-------------------|-------------------|-------------------|---------------|
| No | Keterangan | Rencana 2025 | Realisasi 2025 | Tahun 2024 | Pertumb |
| 1 | Modal Disetor | 12,380,000 | 12,380,000 | 12,380,000 | 0.00% |
| 2 | Cadangan Umum | 2,476,000 | 2,476,000 | 2,476,000 | 0.00% |
| 3 | Laba Ditahan | | | | |
| 4 | Dana Setoran Modal | | | | |
| 5 | AYDA diatas 1 Tahun | (2,302,872) | (1,802,872) | (1,802,872) | 0.00% |
| 6 | Surplus Revaluasi Aset | 3,082,521 | 3,082,521 | 3,082,521 | 0.00% |
| 7 | Laba Rugi Tahun lalu | | | | |
| 8 | Laba Rugi Tahun Berjalan (EAT) | 3,621,016 | 3,701,518 | 3,348,335 | 10.55% |
| 9 | Jumlah Ekuitas | 19,256,665 | 19,837,167 | 19,483,984 | 1.81% |
| 10 | Jumlah Saham Beredar (Lbr) | 12,380 | 12,380 | 12,380 | 0.00% |
| | Nilai Saham | 1,555 | 1,602 | 1,574 | 1.81% |
| | Laba Per Lembar Saham | 292 | 299 | 270 | 10.55% |

Pada Tahun 2025 nilai saham BPR mengalami peningkatan menjadi 1.602 dari tahun sebelumnya 1.574 atau 1,81%, hal tersebut menunjukkan adanya perbaikan dilakukan dalam pengelolaan bisnis BPR, terutama untuk penyelesaian kredit ayda, yang menyebabkan nilai saham BPR mengalami peningkatan

1.5.2. Perkembangan Nilai Buku Saham 5 Tahun Terakhir

| (dalam ribuan rp) | | | | | | | |
|-------------------|-----------------------------|--------------|--------------|--------------|--------------|--------------|-----------|
| No | Keterangan | 2025 | 2024 | 2023 | 2022 | 2021 | Pertumb |
| | | Rp | Rp | Rp | Rp | Rp | 2021-2025 |
| 1 | Total Ekuitas | 19,837,167 | 19,483,984 | 20,580,065 | 17,635,099 | 15,066,831 | 7.92% |
| 2 | Laba bersih setelah pajak | 3,701,518 | 3,348,335 | 5,650,416 | 2,748,267 | 2,383,219 | 13.83% |
| 3 | Jumlah saham beredar (lbr) | 12,380 | 12,380 | 12,380 | 11,850 | 11,850 | 1.12% |
| 4 | Nilai buku per lembar saham | 1,602 | 1,574 | 1,662 | 1,488 | 1,271 | 6.52% |
| 5 | Laba Per Lembar Saham | 299 | 270 | 456 | 232 | 201 | 12.19% |

Ket. : dalam ribuan rp terkecuali nilai saham dan laba per lembar saham

Selama lima tahun terakhir, kinerja saham menunjukkan tren yang positif meskipun disertai fluktuasi, yang tercermin dari peningkatan nilai buku per lembar saham dan laba per lembar saham secara keseluruhan. Nilai buku saham terus mengalami kenaikan dari tahun ke tahun, mencerminkan penguatan ekuitas dan peningkatan nilai fundamental perusahaan, sementara laba per lembar saham tetap terjaga pada level yang lebih tinggi dibandingkan awal periode, meskipun sempat mencapai puncak pada tahun tertentu.

1.5.3. Perkembangan Usaha yang Berpengaruh Signifikan

Secara umum selama tahun 2025 BPR NBP 11 sudah menunjukkan perkembangan sebagaimana yang diharapkan, walaupun secara pencapaian target belum dapat maksimal, hasil usaha pada tahun 2025 BPR dapat membukukan laba sebesar Rp 4,648,181rb

Perkembangan usaha yang positif di Tahun 2025 disebabkan karena beberapa hal, diantaranya yaitu :

1. BPR Mampu meningkatkan outstanding kredit sebesar Rp. 12,3 miliar dibandingkan Tahun sebelumnya
2. BPR mampu menjaga likuiditas BPR dalam kondisi sehat pada kondisi ekonomi yang melemah di Tahun 2025.
3. BPR mampu melakukan perubahan dan penerapan strategi dengan memperhatikan kondisi persaingan yang ada, sehingga kondisi usaha BPR dapat berjalan dengan baik, terutama di sektor bisnis
4. BPR dapat menjaga penerapan tata kelola dan upaya pengendalian risiko di unit kerja BPR, sehingga perkembangan bisnis BPR dapat tercapai sesuai dengan rencana
5. BPR mampu meningkatkan motivasi & kerjasama yang baik desetiap unit BPR dan motivasi kerja karyawan dalam mencapai target yang telah ditetapkan.

BAB II
ANALISIS RASIO-RASIO KEUANGAN PENTING

2.1. RASIO PENTING

Untuk mengukur kinerja perusahaan yang berdasarkan rasio - rasio penting dapat dilihat sebagai berikut :

2.1.1. Rasio Rentabilitas

| (dalam ribuan) | | | | |
|----------------|-----------------|-------------|-------------|------------|
| No | Keterangan | 2025 | 2024 | Naik/turun |
| | | Rp | Rp | Rp |
| 1 | Rata-rata Asset | 133,953,354 | 131,981,315 | 1,972,039 |
| 2 | Laba/(Rugi) | 4,648,181 | 4,195,000 | 453,181 |
| 3 | ROA (%) | 3.47% | 3.18% | 0.29% |
| 4 | Jumlah ekuitas | 21,640,041 | 20,835,082 | 804,959 |
| 5 | Laba/(Rugi) | 3,701,519 | 3,348,335 | 353,184 |
| 6 | ROE (%) | 17.10% | 16.07% | 1.03% |

Rasio ROA pada tahun 2025 sebesar 3,47%, yang mana mengalami peningkatan dari tahun sebelumnya yaitu sebesar 3,18%, dan memperhatikan Rasio ROE pada tahun 2025 tercapai 17,10%, mengalami peningkatan dari tahun sebelumnya 16,07% atau meningkat 1,03%.

2.1.2. Rasio Efisiensi

| (dalam ribuan) | | | | |
|----------------|--|-------------|-------------|------------|
| No | Keterangan | 2025 | 2024 | Naik/turun |
| | | Rp | Rp | Rp |
| 1 | Rata-rata Aktiva Produktif | 121,164,508 | 116,155,663 | 5,008,845 |
| 2 | Jumlah pendapatan 12 bln | 31,920,074 | 29,079,505 | 2,840,569 |
| 3 | Jumlah biaya 12 bulan | 25,480,683 | 24,610,142 | 870,541 |
| 4 | Jumlah biaya overhead (biaya selain bunga) | 19,434,787 | 20,177,457 | (742,670) |
| 5 | OH (%) | 16.04% | 17.37% | -1.33% |
| 6 | BOPO (%) | 79.83% | 84.63% | -4.80% |

Rasio BOPO pada tahun 2025 mengalami peningkatan dari tahun sebelumnya sebesar 0,81% dari sebelumnya 84,63% menjadi 85,44%, Untuk rasio Overhead Cost pada tahun 2025 mengalami penurunan sebesar 2,17% dari tahun sebelumnya yaitu dari 17,37% menjadi 15,20%, penurunan tersebut menunjukkan adanya perbaikan BPR dalam pengendalian biaya overhead yang dilakukan.

2.1.3. Rasio Likuiditas

Likuiditas BPR Tahun 2025 dibanding tahun 2024

| (dalam ribuan) | | | | |
|----------------|-------------------------|-------------------|-------------------|------------------|
| NO | Keterangan | Tahun | | Pertumbuhan |
| | | 2025 | 2024 | |
| 1 | Kas | 733,284 | 835,618 | -102,334 |
| 2 | Antar Bank Aktiva | 20,018,172 | 20,547,829 | -529,657 |
| 3 | Kredit yang Diberikan | 120,337,931 | 107,996,633 | 12,341,298 |
| 4 | Kewajiban Segera | 1,415,516 | 1,390,204 | 25,312 |
| 5 | Utang Bunga | 491,536 | 517,751 | -26,215 |
| 6 | Tabungan | 45,903,118 | 48,538,260 | -2,635,142 |
| 7 | Deposito | 40,048,800 | 37,729,900 | 2,318,900 |
| 8 | ABP Tabungan | 1,696,800 | 1,598,241 | 98,559 |
| 9 | ABP Deposito <= 3 bulan | 8,000,000 | 5,000,000 | 3,000,000 |
| 10 | ABP Deposito > 3 bulan | 14,000,000 | 14,500,000 | -500,000 |
| 11 | ABP Pinjaman | 23,696,801 | 13,647,654 | 10,049,147 |
| 12 | Modal Inti | 17,906,948 | 17,752,561 | 154,387 |
| 13 | Modal Pelengkap | 3,082,521 | 3,082,521 | 0 |
| 14 | Jumlah Modal | 20,989,470 | 20,835,082 | 154,387 |
| 15 | ATMR | 97,353,755 | 89,985,892 | 7,367,863 |
| 16 | CASH RATIO | 20.12% | 21.52% | -1.40% |
| 17 | LDR | 80.36% | 78.73% | 1.63% |
| 18 | CAR | 21.56% | 23.15% | -1.59% |
| 19 | Ratio Modal Inti | 18.39% | 19.73% | -1.34% |

Cash Rasio pada tahun 2025 mengalami penurunan dari tahun lalu sebesar 1,40% namun penurunan yang terjadi masih dapat dikendalikan sehingga masih dalam kondisi sehat, sedangkan untuk CAR mengalami peningkatan, dan rasio modal inti mengalami penurunan kembali dimana adanya penurunan dibandingkan dengan tahun sebelumnya

2.1.4. Rasio Kualitas Aktiva Produktif

| (dalam ribuan) | | | | | | | |
|--|---|------------|------------|-----------|-----------|-----------|-------------|
| KETERANGAN | LANCAR | DPK | K. LANCAR | DIRAGUKAN | MACET | JUMLAH | |
| I. PERHITUNGAN AKTIVA PRODUKTIF DAN RASIO KAP | | | | | | | |
| 1.1. | AKTIVA PRODUKTIF | | | | | | |
| 1.2. | PINJAMAN YANG DIBERIKAN | 67,740,197 | 40,162,225 | 791,299 | 2,648,108 | 8,996,100 | 120,337,930 |
| 1.3. | ANTAR BANK AKTIVA | 20,018,172 | | | | | 20,018,172 |
| 1.4. | JUMLAH AKTIVA PRODUKTIF (1.2. + 1.3.) | 87,758,369 | 40,162,225 | 791,299 | 2,648,108 | 8,996,100 | 140,356,102 |
| 1.5. | % BOBOT KLASIFIKASI | 0% | 0% | 50% | 75% | 100% | |
| 1.6. | JML AKTIVA PRODUKTIF YG DIKLASIFIKASIKAN (1.4. x 1.5.) | 0 | 0 | 395,650 | 1,986,081 | 8,996,100 | 11,377,831 |
| 1.7. | RASIO AKTIVA PROD. YG DIKLASIFIKASIKAN TERHADAP AKT. PRODUKTIF (1.6) : (1.4) x 100% | 0.00% | 0.00% | 50.00% | 75.00% | 100.00% | 8.11% |
| II. PERHITUNGAN PPAP TERHADAP PPAPWD | | | | | | | |
| 2.1. | JUMLAH AKTIVA PRODUKTIF (1.4.) | 87,758,369 | 40,162,225 | 791,299 | 2,648,108 | 8,996,100 | 140,356,102 |
| 2.2. | NILAI AGUNAN YANG DIPERHITUNGAN | 77,241,903 | 10,220,195 | -116,279 | 1,838,269 | 6,999,173 | 96,183,261 |
| 2.3. | SELISIH (2.1) - (2.2) | 10,516,467 | 29,942,030 | 907,579 | 809,839 | 1,996,927 | 44,172,841 |
| 2.4. | % PERHITUNGAN PPAPWD | 0.50% | 3.00% | 10.00% | 50.00% | 100.00% | |
| 2.5. | JUMLAH PPAPWD (2.3.) x (2.4.) | 52,582 | 898,261 | 90,758 | 404,920 | 1,996,927 | 3,443,449 |
| 2.6. | JUMLAH PPAP (LIHAT NERACA) | 52,582 | 898,261 | 90,758 | 404,920 | 1,996,927 | 3,443,448 |
| 2.7. | KEKURANGAN/KELEBIHAN PPAP (2.5.) - (2.6.) | 0 | 0 | 0 | 0 | 0 | 0 |
| 2.8. | RASIO PPAP TERHADAP PPAPWD (2.6) : (2.5) x 100% | 100.00% | 100.00% | 100.00% | 100.00% | 100.00% | 100.00% |

Rasio kualitas aktiva produktif pada tahun 2025 mengalami penurunan dari 6,31% menjadi 8,11%, hal ini menunjukkan bahwa kualitas aktiva produktif BPR mengalami penurunan, namun kondisi KAP berada posisi Sehat, sementara rasio PPAP terhadap PPAPWD di tahun 2025 sudah dibentuk sebesar 100%.

2.1.5. Cadangan Kerugian Penurunan Nilai (CKPN)

A. CKPN Konsolidasi

Laporan Hasil Rekap CKPN

Periode Data: 12 2025
Konsolidasi

Pilih Metode yang digunakan dan Klik [PROSES] untuk Update List Per Debitur: PROSES

LAPORAN CKPN
POSISI DATA : 202512
METODE : MIGRATION & LGDCOLLATERAL SHORTFALL
KOLEKTIF : KANTOR : Konsolidasi

| Kualitas | EAD | Nilai PD | Nilai LGD | Penurunan Nilai |
|----------------------|------------------------|----------|-----------|----------------------|
| lgt 0 - 7 hari | 62.523.081.825 | 0,0 | 0,0 | 0 |
| 1 | 5.237.838.380 | 3,16 | 31,77 | 52.582.328 |
| 2 | 40.104.782.049 | 7,05 | 31,77 | 898.260.893 |
| 3 | 850.466.204 | 33,59 | 31,77 | 90.757.867 |
| 4 | 2.648.108.395 | 48,13 | 31,77 | 404.919.633 |
| 5 | 8.998.100.438 | 69,87 | 31,77 | 1.998.927.297 |
| TOTAL | 120.340.177.319 | | | 3.443.448.018 |
| TOTAL | 120.340.177.319 | | | 3.443.448.018 |
| TG 0 - 7 HARI | | | | |

| Nilai Tercatat | Nilai PV of CF | Penurunan Nilai |
|----------------|----------------|-----------------|
| 0 | 0 | 0 |

| KATEGORI | PENURUAN NILAI | PPKA | CKPN vs PPKA |
|-------------------|----------------------|----------------------|--------------------|
| KOLEKTIF | 3.443.448.018 | 2.976.135.253 | 467.312.765 |
| INDIVIDUAL | 0 | 0 | 0 |
| TOTAL CKPN | 3.443.448.018 | 2.976.135.253 | 467.312.765 |

B. CKPN Kantor Pusat

Laporan Hasil Rekap CKPN

Periode Data: 12 2025
01-Kantor Pusat

Pilih Metode yang digunakan dan Klik [PROSES] untuk Update List Per Debitur: PROSES

LAPORAN CKPN
POSISI DATA : 202512
METODE : MIGRATION & LGDCOLLATERAL SHORTFALL
KOLEKTIF : KANTOR : 01-Kantor Pusat

| Kualitas | EAD | Nilai PD | Nilai LGD | Penurunan Nilai |
|----------------------|-----------------------|----------|-----------|----------------------|
| lgt 0 - 7 hari | 45.053.958.256 | 0,0 | 0,0 | 0 |
| 1 | 3.870.880.105 | 3,16 | 31,77 | 38.862.008 |
| 2 | 18.910.846.314 | 7,05 | 31,77 | 378.766.813 |
| 3 | 457.283.584 | 33,59 | 31,77 | 48.799.212 |
| 4 | 1.504.439.058 | 48,13 | 31,77 | 230.042.297 |
| 5 | 5.628.342.859 | 69,87 | 31,77 | 1.289.874.518 |
| TOTAL | 73.603.850.757 | | | 1.985.344.631 |
| TOTAL | 73.603.850.757 | | | 1.985.344.631 |
| TG 0 - 7 HARI | | | | |

| Nilai Tercatat | Nilai PV of CF | Penurunan Nilai |
|----------------|----------------|-----------------|
| 0 | 0 | 0 |

| KATEGORI | PENURUAN NILAI | PPKA | CKPN vs PPKA |
|-------------------|----------------------|----------------------|-------------------|
| KOLEKTIF | 1.985.344.631 | 1.941.504.424 | 43.840.207 |
| INDIVIDUAL | 0 | 0 | 0 |
| TOTAL CKPN | 1.985.344.631 | 1.941.504.424 | 43.840.207 |

C. CKPN Kantor Cabang Sukabumi

Laporan Hasil Rekap CKPN

Periode Data: 12 2025
02-PT. BPR NBP 11 - CAB SUKABUMI

Pilih Metode yang digunakan dan Klik [PROSES] untuk Update List Per Debitur: PROSES

LAPORAN CKPN
POSISI DATA : 202512
METODE : MIGRATION & LGDCOLLATERAL SHORTFALL
KOLEKTIF : KANTOR : 02-PT. BPR NBP 11 - CAB SUKABUMI

| Kualitas | EAD | Nilai PD | Nilai LGD | Penurunan Nilai |
|----------------------|-----------------------|----------|-----------|--------------------|
| lgt 0 - 7 hari | 10.345.680.720 | 0,0 | 0,0 | 0 |
| 1 | 502.937.014 | 3,16 | 31,77 | 5.049.149 |
| 2 | 10.129.904.974 | 7,05 | 31,77 | 226.865.692 |
| 3 | 135.824.168 | 33,59 | 31,77 | 14.601.250 |
| 4 | 986.074.488 | 48,13 | 31,77 | 150.779.673 |
| 5 | 1.888.225.180 | 69,87 | 31,77 | 418.698.588 |
| TOTAL | 23.986.646.442 | | | 815.994.349 |
| TOTAL | 23.986.646.442 | | | 815.994.349 |
| TG 0 - 7 HARI | | | | |

| Nilai Tercatat | Nilai PV of CF | Penurunan Nilai |
|----------------|----------------|-----------------|
| 0 | 0 | 0 |

| KATEGORI | PENURUAN NILAI | PPKA | CKPN vs PPKA |
|-------------------|--------------------|--------------------|--------------------|
| KOLEKTIF | 815.994.349 | 672.768.722 | 143.225.627 |
| INDIVIDUAL | 0 | 0 | 0 |
| TOTAL CKPN | 815.994.349 | 672.768.722 | 143.225.627 |

D. CKPN Kantor Cabang Cianjur

Periode Data: 12 2025
03-PT. BPR NBP 11 - CAB C

LAPORAN CKPN
POSISI DATA : 202512
METODE : MIGRATION & LGDCOLLATERAL SHORTFALL
KOLEKTIF : KANTOR : 11.01. BPR NBP 11 - CAB CIANJUR

| Kualitas | EAD | Nilai PD | Nilai LGD | Penurunan Nilai |
|----------------|----------------|----------|-----------|-----------------|
| lgk 0 - 7 hari | 7.103.442.876 | 0,0 | 0,0 | 0 |
| 1 | 863.721.261 | 3,16 | 31,77 | 8.671.174 |
| 2 | 13.065.030.291 | 7,05 | 31,77 | 292.628.588 |
| 3 | 258.358.072 | 33,59 | 31,77 | 27.352.405 |
| 4 | 157.594.850 | 48,13 | 31,77 | 24.097.672 |
| 5 | 1.303.532.400 | 69,87 | 31,77 | 289.354.199 |
| TOTAL | 22.749.680.120 | | | 642.109.038 |
| TOTAL | 22.749.680.120 | | | 642.109.038 |
| TGK 0 - 7 HARI | | | | |

| INDIVIDUAL | Nilai Tercatat | Nilai PV of CF | Penurunan Nilai |
|------------|----------------|----------------|-----------------|
| | 0 | 0 | 0 |

| TOTAL NILAI CKPN | KATEGORI | PENURUAN NILAI | PPKA | CKPN vs PPKA |
|------------------|----------|----------------|-------------|--------------|
| KOLEKTIF | | 642.109.038 | 381.862.107 | 280.246.931 |
| INDIVIDUAL | | 0 | 0 | 0 |
| TOTAL CKPN | | 642.109.038 | 381.862.107 | 280.246.931 |

2.2. RASIO PERMODALAN

2.2.1. Perkembangan Rasio Permodalan

Rasio permodalan BPR pada tahun 2025 masih dapat terjaga dalam kondisi sehat dimana rasio CAR sebesar 21,56% menurun sebesar 1,59% dibandingkan tahun sebelumnya. Adapun rincian perhitungan rasio permodalan BPR adalah sebagai berikut :

| Keterangan | Tahun | | Pertumbuhan |
|-----------------|------------|------------|-------------|
| | 2025 | 2024 | |
| Modal Inti | 17,906,948 | 17,752,561 | 154,387 |
| Modal Pelengkap | 3,082,521 | 3,082,521 | - |
| Jumlah Modal | 20,989,470 | 20,835,082 | 154,387 |
| ATMR | 97,353,755 | 89,985,892 | 7,367,863 |
| CAR | 21.56% | 23.15% | -1.59% |

dalam ribuan (rp)

2.2.2. Modal Inti BPR

Jumlah Modal Inti BPR pada akhir tahun 2025 tercatat sebesar Rp17.906.948 ribu, mengalami peningkatan sebesar Rp154.387 ribu dibandingkan tahun sebelumnya. Posisi Modal Inti BPR masih berada pada tingkat yang memadai dan tetap mencerminkan kondisi permodalan yang sehat untuk mendukung kegiatan operasional serta pengembangan usaha secara berkelanjutan.

2.3. TINGKAT KESEHATAN BPR

Dari rasio-rasio dibawah ini, maka dapat disimpulkan bahwa kondisi Tingkat Kesehatan Bank, PT. BPR Nusantara Bona Pasogit Sebelas sudah menunjukkan perbaikan diseluruh bagian terutama penilaian kualitas aktiva produktif (KAP), sehingga pencapaian nilai TKS di tahun 2025 berdasarkan perhitungan RGEC mencapai katagori SEHAT, adapun rincian dan perkembangan TKS sebagai berikut.

| NO. | ASPEK YG DINILAI | RASIO | NILAI | PREDIKAT | NILAI | Selisih Kurang | Keterangan |
|-----------------------|------------------|---------|--------------|--------------------|---------------|-------------------|--------------------------|
| | | % | KREDIT | | MAX | | |
| 1 | PERMODALAN (CAR) | 21.56% | 30.00 | Sehat | 30.00 | 0.00 | Nilai sudah Max |
| 2 | KAP | 8.11% | 25.00 | Sehat | 25.00 | 0.00 | Nilai sudah Max |
| 3 | CKPN | 100.00% | 5.00 | Sehat | 5.00 | 0.00 | Nilai sudah Max |
| 4 | MANAJEMEN | 77.00 | 15.40 | Cukup Sehat | 20.00 | 4.60 | Perbaiki Manajemen (GCG) |
| 5 | ROA | 3.47% | 5.00 | Sehat | 5.00 | 0.00 | Nilai sudah Max |
| 6 | BOPO | 79.83% | 5.00 | Sehat | 5.00 | 0.00 | Nilai sudah Max |
| 7 | CASH RATIO | 20.12% | 5.00 | Sehat | 5.00 | 0.00 | Nilai sudah Max |
| 8 | LDR | 80.36% | 5.00 | Sehat | 5.00 | 0.00 | Nilai sudah Max |
| Predikat Akhir | | | 95.40 | SEHAT | 100.00 | 4.60 | |

Perkembangan TKS 5 Tahun Terakhir

| NO | RASIO | Tahun | | | | | |
|-----------------|------------|--------------------|--------------|--------------|--------------|--------------|--------------|
| | | 2020 | 2021 | 2022 | 2023 | 2024 | 2025 |
| 1 | CAR | 24.04% | 26.95% | 28.12% | 39.78% | 23.15% | 21.56% |
| 2 | Cash Ratio | 26.27% | 34.29% | 28.29% | 28.18% | 21.52% | 20.12% |
| 3 | KAP | 15.53% | 15.53% | 6.89% | 9.14% | 6.21% | 8.11% |
| 4 | PAR | 27.87% | 30.36% | 31.66% | 32.67% | 28.27% | 28.27% |
| 5 | NPL | 21.98% | 10.97% | 10.79% | 12.78% | 8.64% | 8.64% |
| 6 | ROA | 2.38% | 2.75% | 2.87% | 2.72% | 3.18% | 3.47% |
| 7 | BOPO | 86.54% | 89.68% | 86.67% | 91.51% | 83.89% | 79.83% |
| 8 | OH | 20.69% | 19.67% | 18.26% | 17.34% | 17.37% | 16.04% |
| 9 | NIM | 16.86% | 17.67% | 16.99% | 16.89% | 17.54% | 17.54% |
| 10 | COF | 7.27% | 5.29% | 4.56% | 4.81% | 4.81% | 4.81% |
| 11 | LDR | 77.05% | 73.53% | 69.35% | 77.78% | 78.73% | 80.36% |
| 12 | TKS | 79.48% | 89.62% | 95.40% | 91.14% | 95.40% | 95.40% |
| PREDIKAT | | CUKUP SEHAT | SEHAT | SEHAT | SEHAT | SEHAT | SEHAT |

Selama periode 2021–2025, rasio-rasio keuangan BPR secara umum menunjukkan kondisi yang relatif stabil dan terjaga, meskipun terdapat dinamika seiring dengan perubahan kondisi usaha dan lingkungan ekonomi. Fluktuasi yang terjadi pada beberapa rasio merupakan hal yang wajar dalam aktivitas perbankan, terutama sebagai respons terhadap strategi pertumbuhan kredit, pengelolaan dana, serta kebijakan manajemen risiko yang diterapkan dari tahun ke tahun.

Secara keseluruhan, pergerakan rasio tersebut mencerminkan upaya manajemen dalam menjaga keseimbangan antara profitabilitas, likuiditas, dan permodalan. Tren yang masih berada dalam batas yang terkendali menunjukkan bahwa BPR mampu mengelola risiko secara prudent serta mempertahankan kinerja keuangan yang sehat, sehingga tetap mendukung keberlangsungan usaha dan kepercayaan para pemangku kepentingan.

BAB III KEBIJAKAN & STRATEGI

3.1. KEBIJAKAN DAN STRATEGI TAHUN 2025

Dalam pelaksanaan kegiatan dan usaha guna mencapai rencana kerja yang telah ditetapkan maka BPR menetapkan Kebijakan dan Strategi yang selama tahun 2025 sebagai berikut :

a. Strategi dalam Penghimpunan Dana

1. Menetapkan target penghimpunan sumber dana tabungan dan deposito secara terukur kepada setiap AO Funding, disertai evaluasi kinerja secara berkala.
2. Memfokuskan pemasaran pada produk tabungan unggulan yang memiliki biaya dana lebih efisien sesuai dengan kebijakan BPR.
3. Mengoptimalkan penghimpunan dana inti dari nasabah existing melalui peningkatan layanan dan loyalitas nasabah.
4. Menargetkan penghimpunan dana dari penabung dengan saldo besar pada setiap wilayah kerja AO Funding.
5. Mengoptimalkan pencapaian target deposito dengan pengelolaan suku bunga yang kompetitif namun tetap memperhatikan efisiensi biaya dana.
6. Memperkuat kerja sama dengan instansi pendidikan, koperasi, dan badan usaha swasta untuk penghimpunan dana tabungan dan deposito.
7. Melakukan pemasaran terpadu antara produk tabungan dengan produk kredit, khususnya Kredit Krista.
8. Melakukan penyederhanaan dan diversifikasi produk tabungan yang sesuai dengan kebutuhan masyarakat dan arah kebijakan Perseroan.
9. Melaksanakan program literasi dan inklusi keuangan secara berkelanjutan guna memperluas basis nasabah dana pihak ketiga.
10. Mengoptimalkan kerja sama penempatan dana dan fasilitas pinjaman linkage antar bank sebagai langkah penguatan likuiditas dan mitigasi risiko pendanaan.

b. Strategi dalam Penyaluran Dana

1. Melaksanakan kegiatan promosi kredit secara rutin, termasuk program serbu pasar pada hari tertentu di wilayah kerja BPR.
2. Melakukan pemasangan media promosi (spanduk dan materi informasi kredit) di setiap wilayah kerja secara terarah.
3. Menyelenggarakan kegiatan literasi dan inklusi keuangan terkait kemitraan kredit bagi pelaku usaha dan masyarakat.
4. Mengembangkan kerja sama dengan debitur existing melalui penyediaan media promosi mitra BPR di lokasi usaha debitur.
5. Memperkuat kerja sama dengan lembaga/layanan UMKM dalam penyaluran kredit modal kerja di wilayah kantor.
6. Mengoptimalkan pemanfaatan aplikasi kredit online (SISKO) dalam proses

pengajuan dan persetujuan kredit di seluruh kantor.

7. Meningkatkan kerja sama dengan bank payroll untuk pengembangan Kredit Krista bagi instansi pemerintah dan swasta.
8. Meningkatkan fasilitas dan kapabilitas sistem survei serta komite kredit online guna mempercepat dan memperbaiki kualitas proses kredit.
9. Melakukan kolaborasi dengan BPR lain dalam rangka perluasan akses pembiayaan dan mitigasi risiko kredit.
10. Mengembangkan kerja sama penyaluran kredit melalui skema channeling dengan koperasi, tetap menerapkan prinsip kehati-hatian dan pengelolaan risiko yang memadai.

c. Strategi dalam Penagihan

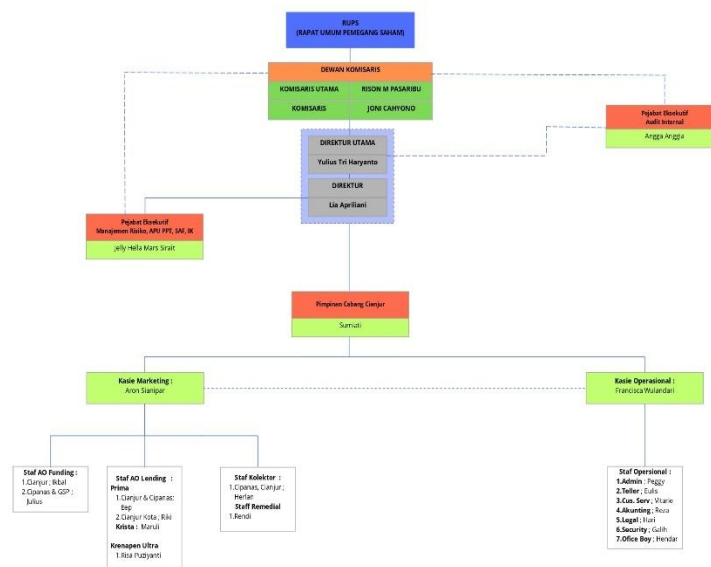
1. Memperkuat struktur organisasi unit penagihan dan remedial, termasuk pembagian peran yang jelas antara penagihan, remedial, dan hapus buku.
2. Meningkatkan intensitas pengendalian dan monitoring oleh Koordinator Penagihan, Koordinator Remedial, serta Pimpinan Cabang terhadap pencapaian target penyelesaian kredit bermasalah.
3. Mengoptimalkan laporan kunjungan lapangan petugas penagihan, yang dievaluasi secara harian melalui RHC (Report Harian Collector) dan dilakukan evaluasi setiap sore hari.
4. Menetapkan target penyelesaian terhadap 25 debitur terbesar secara konsolidasi, dengan monitoring khusus di setiap kantor dan action plan yang terukur.
5. Mengoptimalkan proses litigasi melalui pengadilan, kepolisian, dan KPKNL sesuai dengan ketentuan yang berlaku sebagai langkah penyelesaian kredit bermasalah.
6. Membentuk tim khusus penyelesaian kredit bermasalah, termasuk tim remedial dan hapus buku, guna mempercepat proses penanganan NPL.
7. Mengoptimalkan pemanfaatan teknologi penagihan, antara lain SMS bulk, desk call, dan sistem nominatif digital sebagai sarana pengingat dan monitoring kewajiban debitur.
8. Mengarahkan debitur untuk melakukan pembayaran angsuran secara mandiri melalui Virtual Account dan setoran di kantor, serta mensosialisasikan Program Kredit Berhadiah sejak awal akad kredit.
9. Melakukan pemantauan rutin perubahan kolektibilitas kredit dan menyusun action plan preventif agar tidak berkembang menjadi NPL.
10. Mengkaji dan melaksanakan Crash Program Pelunasan bagi debitur tertentu sebagai upaya percepatan pemulihan portofolio kredit.
11. Bekerja sama dengan Kantor Balai Lelang Swasta untuk mempercepat proses penetapan lelang serta meningkatkan minat peserta lelang atas agunan kredit bermasalah.

12. Melakukan perbaikan dan penguatan analisis kredit dalam proses pemberian kredit guna mencegah terbentuknya kredit bermasalah baru.

d. Kebijakan Lain

1. Mengoptimalkan penerimaan penempatan dana dan fasilitas pinjaman dari bank lain sebagai strategi penguatan likuiditas dan dukungan ekspansi penyaluran kredit.
2. Melaksanakan program Corporate Social Responsibility (CSR) di wilayah kerja BPR sebagai bentuk tanggung jawab sosial dan peningkatan hubungan dengan masyarakat.
3. Memperkuat pembentukan tim khusus serta penetapan target penagihan atas kredit bermasalah dan kredit hapus buku dari tahun-tahun sebelumnya.
4. Menyelenggarakan In House Training (IHT) APU PPT secara berkelanjutan guna meningkatkan kompetensi dan kepatuhan karyawan terhadap penerapan program APU PPT di BPR.
5. Menyempurnakan dan menetapkan ketentuan internal terkait kepatuhan dan pengendalian risiko melalui penerbitan Surat Keputusan Direksi, Pedoman, dan Prosedur operasional di seluruh aktivitas kerja.
6. Melakukan optimalisasi sarana dan prasarana kantor, termasuk penataan dan peningkatan kualitas layanan pada seluruh kantor sesuai kebutuhan operasional.
7. Meningkatkan brand image perusahaan melalui kegiatan promosi langsung, pemanfaatan media sosial resmi BPR, serta media cetak yang relevan.
8. Mengoptimalkan website resmi BPR sebagai sarana informasi, promosi produk, dan pendukung aktivitas bisnis BPR.

STRUKTUR ORGANISASI PT BPR NUSANTARA BONA PASOGIT SEBELAS, KC CIANJUR



4.1.1. Rapat Umum Pemegang Saham

Memegang segala wewenang yang ada dalam perusahaan tersebut. RUPS juga berwenang untuk mengganti komisaris dan direksi. Direksi persero adalah orang yang bertanggung jawab atas pengurusan persero baik di dalam maupun diluar pengadilan. Pengangkatan dan pemberhentian dilakukan oleh RUPS.

4.1.2. Dewan Komisaris

Dewan Komisaris merupakan organ perseroan yang bertugas melakukan pengawasan terhadap kinerja dan pengelolaan Perseroan yang dilaksanakan oleh Direksi, serta melaporkan hasil pengawasan tersebut kepada RUPS, guna memastikan Perseroan dikelola sesuai dengan prinsip tata kelola perusahaan yang baik dan ketentuan yang berlaku.

4.1.3. Direksi

Pihak yang ditunjuk untuk memimpin Perseroan terbatas (PT). Direksi dapat seseorang yang memiliki perusahaan tersebut atau orang profesional yang ditunjuk oleh pemilik usaha untuk menjalankan dan memimpin perseroan terbatas. Direktur utama membidangi Penghimpunan dana, Audit Internal, Penyaluran kredit, Pembayaran angsuran, serta Pengembangan dan Sumber Daya Manusia (SDM), sedangkan Direktur membidangi Kepatuhan, Manajemen Risiko, Frond dan Back Office (Operasional).

4.1.4. PE Kepatuhan dan Manajemen Risiko

Pejabat Eksekutif Kepatuhan dan Manajemen Risiko bertanggung jawab kepada Direktur yang membawahkan fungsi kepatuhan yang memiliki fungsi untuk melakukan pencegahan dan memastikan bahwa kebijakan, ketentuan, sistem, dan prosedur, serta

kegiatan usaha yang dilakukan oleh Perusahaan telah sesuai dengan peraturan Otoritas Jasa Keuangan dan peraturan perundang-undangan lainnya, serta memastikan kepatuhan Perusahaan terhadap komitmen yang dibuat oleh Perusahaan kepada Otoritas Jasa Keuangan dan/atau otoritas lain seperti Bank Indonesia (BI), Pusat Pelaporan dan Analisis Transaksi Keuangan (PPATK), dan/atau Lembaga Penjamin Simpanan (LPS).

4.1.5. PE Audit Internal

Pejabat Eksekutif Audit Internal berfungsi untuk melakukan pengawasan dan pemeriksaan internal terhadap seluruh kegiatan perusahaan baik operasional dan marketing serta memastikan sistem pengendalian internal yang memadai melalui pemeriksaan semua kegiatan, pelaksanaan sisdur dan dipatuhinya aturan-aturan dalam pengelolaan BPR serta memberikan rekomendasi kepada Direktur Utama dan tembusan kepada Dewan Komisaris.

4.1.6. Kepala Bagian dan Pimpinan Cabang

Kepala Bagian/Pimpinan Cabang bertanggung jawab atas pengelolaan dan pengendalian kegiatan operasional, pemasaran, serta penyaluran dan penagihan kredit di unit kerja masing-masing sesuai dengan kebijakan dan arahan Direksi. Selain itu, Kepala Bagian/Pimpinan Cabang berperan dalam memastikan penerapan prinsip kehati-hatian, kepatuhan terhadap ketentuan yang berlaku, serta pencapaian target kinerja, dan melaporkan pelaksanaan serta hasil kegiatan operasional secara berkala kepada Direksi.

4.1.7. Kasie/Koordinator

Kasie/Koordinator bertugas mengoordinasikan, mengendalikan, dan memantau pelaksanaan kegiatan operasional pada bidangnya masing-masing sesuai dengan kebijakan dan prosedur yang berlaku. Selain itu, Kasie/Koordinator bertanggung jawab memastikan pencapaian target unit kerja, penerapan prinsip kehati-hatian dan kepatuhan, serta menyampaikan laporan pelaksanaan kegiatan dan permasalahan yang timbul kepada atasan secara berkala.

4.1.8. Kepala Kantor Kas

Kepala Kantor Kas bertanggung jawab atas pengelolaan kegiatan operasional dan pelayanan nasabah di Kantor Kas sesuai dengan kebijakan dan prosedur yang ditetapkan oleh Perseroan. Selain itu, Kepala Kantor Kas memastikan kelancaran transaksi, penerapan prinsip kehati-hatian dan kepatuhan, serta menyampaikan laporan kegiatan operasional dan perkembangan usaha Kantor Kas secara berkala kepada Pimpinan Cabang/Kepala Bagian Operasional.

4.1.9. Staff

Staf bertugas melaksanakan kegiatan operasional sesuai dengan fungsi dan tanggung

jawabnya masing-masing berdasarkan kebijakan, prosedur, dan arahan atasan. Selain itu, Staf wajib menjaga ketelitian, kepatuhan terhadap ketentuan yang berlaku, memberikan pelayanan yang optimal kepada nasabah, serta mendukung pencapaian kinerja unit kerja dan tujuan Perseroan.

4.1.10. Aktivitas Utama

Aktivitas utama PT BPR NBP 11 meliputi penghimpunan dana dari masyarakat serta penyaluran dana dalam bentuk kredit, khususnya kepada pelaku UMKM. Pelaksanaan aktivitas tersebut dikoordinasikan oleh Kepala Bagian sesuai dengan bidangnya masing-masing dan dilaksanakan berdasarkan kebijakan serta Standar Operasional Prosedur (SOP) yang telah ditetapkan, sehingga seluruh petugas dapat menjalankan tugasnya secara tertib, terarah, dan sesuai dengan ketentuan yang berlaku.

4.1.11. Teknologi Informasi

Perkembangan PT. BPR NBP 11 yang semakin dinamis memerlukan dukungan sistem dan teknologi informasi yang andal dan terintegrasi. Dalam menjalankan kegiatan operasional sehari-hari, BPR telah memanfaatkan aplikasi perbankan Network Banking Program System (NBP Sys) yang digunakan sebagai sistem utama dalam pengolahan data transaksi dan keuangan. Pemanfaatan sistem ini mendukung penyediaan informasi yang akurat dan tepat waktu sebagai dasar pengambilan keputusan manajemen, serta meningkatkan efektivitas, pengendalian, dan keamanan operasional BPR.

1. Sistem Operasional (Operasional System)

Dalam pelaksanaan transaksi, NBP Sys digunakan dengan sistem dual control yaitu adanya fungsi yang terpisah antara maker (pembuat), pemeriksa (checker) dan penyetujui (approval). Dengan adanya pola ini maka suatu transaksi dapat lebih akurat tentang kebenarannya.

2. Sistem Keamanan (Security System)

NBP SYS dilengkapi dengan sistem keamanan user dan setiap user menggunakan password untuk masing-masing aplikasinya.

3. Informasi yang Dihasilkan

Adapun informasi keuangan yang dapat dihasilkan oleh NBP Sys adalah:

- a. Laporan Neraca
- b. Laporan Laba Rugi
- c. Laporan NPL dan PAR
- d. Laporan Rekapitulasi Tabungan, Kredit dan Deposito
- e. Laporan Tunggalan Kredit
- f. Laporan Penagihan
- g. Laporan Transaksi Kredit
- h. Laporan Komparasi Saldo
- i. Laporan List Tabungan, Deposito, Kredit, dsb

4.2. PERKEMBANGAN DAN TARGET PASAR

Target pasar BPR adalah masyarakat dan pelaku UMKM. Secara umum perkembangan pasar BPR dapat dijelaskan sebagai berikut:

| dalam ribuan (rp) | | | | |
|-------------------|---------------------|-------------|------------|-----------|
| No | Keterangan | Tahun | | Bertumbuh |
| | | 2025 | 2024 | |
| 1 | Simpanan Masyarakat | 85,951,917 | 74,101,607 | 86.21% |
| | Tabungan | 45,903,117 | 50,298,007 | 109.57% |
| | Deposito | 40,048,800 | 23,803,600 | 59.44% |
| 2 | Kredit UMKM | 120,337,930 | 68,901,287 | 57.26% |

4.3. JARINGAN KERJA DAN MITRA USAHA

Dalam menjalankan dan mengembangkan usaha, salah satu strategi yang dipergunakan adalah dengan memperluas jaringan kerja dan bekerja sama dengan beberapa Mitra Usaha. Adapun mitra usaha yang telah dilakukan kerjasama dalam pengembangan bisnis yaitu Bank yang melakukan penempatan/penerimaan dana di BPR, Notaris, Penagihan eksternal, perusahaan Asuransi dan mitra pemberian kredit.

4.4. JUMLAH DAN JENIS LOKASI KANTOR

Hingga akhir Tahun 2025, jaringan kantor PT. BPR NBP 11 tidak mengalami penambahan, atau perubahan dan relokasi, berikut jaringan kantor BPR NBP 11 :

| No | Jenis Kantor | Jmlh | Alamat |
|----|---------------|------|--|
| 1 | Kantor Pusat | 1 | Jl. Raya Siliwangi No. 3 Cicurug, Kec. Cicurug, Kab. Sukabumi |
| 2 | Kantor Cabang | 2 | 1. Kantor Cabang Sukabumi Kompleks Ruko Danalaga Square, Jl. Pajagalan No. 35 RT 05/08 Kel. Nyomplong, Kec. Warudoyong, Kota Sukabumi 2. Kantor Cabang Cianjur Jl. KH. Abdullah Bin Nuh, Kel. Pamoyanan Ke. Cianjur, Kab. Cianjur |
| 3 | Kantor Kas | 2 | 1. Kantor Kas Cibadak Jl. Suryakencana Blok B No. 12A, Kec. Cibadak, Kab. Sukabumi 2. Kantor Kas Cibadak Jl. Raya Kadudampit (Jl. Surya Kencana) No. 49 Blok A-10 Kec. Cisaat, Kab. Nagrak |

4.5. SUMBER DAYA MANUSIA

BPR senantiasa mengedepankan pengembangan budaya dan lingkungan kerja yang positif agar karyawan dapat merealisasikan seluruh potensinya. Untuk melihat bagaimana perkembangan SDM selama tahun 2024, dapat disampaikan sebagai berikut:

1. Jumlah SDM

| No | Keterangan | Realisasi | Rencana | Realisasi | Pencapaian | Pertumbuhan |
|--------------|------------------------|-----------|------------|-----------|---------------|---------------|
| | | Des-24 | Des-25 | Des-25 | | |
| 1 | PE Audit Internal | 0 | 1 | 1 | 100.00% | 100.00% |
| 2 | PE Kepatuhan & Manrisk | 1 | 1 | 1 | 100.00% | 0.00% |
| 3 | Kepala Cabang | 2 | 2 | 2 | 100.00% | 0.00% |
| 4 | Kepala Bagian | 5 | 5 | 3 | 60.00% | -40.00% |
| 5 | Kasie | 4 | 4 | 4 | 100.00% | 0.00% |
| 6 | Kepala Kantor Kas | 2 | 2 | 2 | 100.00% | 0.00% |
| 7 | Koordinator | 8 | 13 | 10 | 76.92% | 25.00% |
| 8 | AO Lending | 17 | 20 | 15 | 75.00% | -11.76% |
| 9 | AO Funding | 9 | 11 | 7 | 63.64% | -22.22% |
| 10 | Kolektor | 10 | 13 | 11 | 84.62% | 10.00% |
| 11 | Remedial | 4 | 4 | 3 | 75.00% | -25.00% |
| 12 | Staff | 20 | 25 | 21 | 84.00% | 5.00% |
| 13 | Non Staff | 10 | 12 | 9 | 75.00% | -10.00% |
| Total | | 92 | 113 | 89 | 78.76% | -3.26% |

Jumlah karyawan di Tahun 2025 dari target 113 orang tercapai 89 orang atau 78,76%. Sehingga BPR akan lebih optimal lagi dalam proses pengelolaan, seleksi dan rekrutmen karyawan sehingga dapat mengoptimalkan kinerja perusahaan.

Berdasarkan kondisi yang ada, faktor pendidikan terhadap kinerja perusahaan belum berpengaruh secara signifikan, namun proses adaptasi, kedisiplinan, pemberian pemahaman serta peningkatan kompetensi kepada SDM menjadi kunci keberhasilan kualitas dan pencapaian kinerja karyawan. Namun untuk posisi tertentu BPR telah menetapkan standar pendidikan D3/S1, seperti Pejabat eskektif, Legal, IT dan akunting.

2. Komposisi SDM Berdasarkan Jenjang Pendidikan

| No | Jenjang Pendidikan | Realisasi | Rencana | Realisasi | Pencapaian |
|--------------|--------------------|-----------|------------|-----------|---------------|
| | | Des-24 | Des-25 | Des-25 | |
| 1 | Strata 2 (S2) | 0 | 0 | 0 | 0.00% |
| 2 | Strata 1 (S1) | 43 | 52 | 41 | 78.85% |
| 3 | Diploma 3 (D3) | 4 | 14 | 6 | 42.86% |
| 4 | SMA | 43 | 45 | 40 | 88.89% |
| 5 | SMP | 2 | 2 | 2 | 100.00% |
| 6 | SD | 0 | 0 | 0 | 0.00% |
| Total | | 92 | 113 | 89 | 78.76% |

2. Pengembangan SDM

Disamping pengembangan dari sisi jumlah dan pemenuhan struktur karyawan, BPR juga melakukan pengembangan kualitas SDM berupa pelatihan, seminar, Outbound dan kegiatan pengembangan lainnya, selama tahun 2025 BPR sudah mengeluarkan biaya sebesar Rp 709 juta. Upaya peningkatan kompetensi dan pengembangan karyawan akan terus dilakukan BPR untuk menjaga bisnis perusahaan. BPR akan menjalankan fungsi pengembangan SDM nya, sehingga karyawan BPR dapat lebih memahami dan mampu dalam menjalankan pekerjaan terutama dalam mencapai target perusahaan dan perkembangan karir yang lebih baik

3. Pemberian Gaji dan Fasilitas Pengurus

Gaji dan Fasilitas pengurus ditetapkan dalam Rapat Umum Pemegang Saham (RUPS). Penentuan tentang gaji dan fasilitas adalah berdasarkan kinerja pengurus. Pada tahun 2025 ini besarnya gaji dan fasilitas lainnya yang diterima oleh Dewan Komisaris dan Direksi sudah dipastikan sesuai dengan hasil Rapat Umum Pemegang Saham (RUPS).

4.6. PERUBAHAN DAN HAL PENTING LAINNYA YANG MEMPENGARUHI OPERASIONAL BPR TAHUN 2025

1. Melakukan penguatan dan pemenuhan struktur organisasi perusahaan diseluruh kantor BPR
2. Melakukan Perubahan dan penyempurnaan ketentuan terkait aktivitas pekerjaan diseluruh unit karyawan
3. Meningkatkan proses peningkatan penerapan tata kelola dan Pengendalian risiko di seluruh unit kerja seperti menyempurnakan dan membuat ketentuan survey dan komite kredit, Proses validasi dan verifikasi ktp, penertiban laporan kerja harian dan rapat mingguan marketing dan penagihan, proses penarikan Tabungan dan deposito melalui funding, ketentuan asset dan liabilities management committee, penyempurnaan batasan kredit restrukturisasi, mitigasi risiko kredit krista , pengelolaan agunan kredit, pembacaan pk, petugas alternate.
4. Melakukan proses Hapus Tagih sebesar Rp. 10,3 miliar
5. Melakukan perbaikan proses seleksi dan rekrutmen karyawan

BAB V

PENGAWASAN DAN MANAJEMEN RISIKO

5.1. PENGAWASAN DAN MANAJEMEN RISIKO

Untuk mengantisipasi timbulnya hal-hal yang tidak diinginkan di BPR, manajemen BPR telah menerapkan manajemen resiko di BPR, meliputi :

1. Risiko Kepatuhan

- Memastikan seluruh kebijakan, pedoman, dan SOP BPR selalu diselaraskan dengan ketentuan OJK, BI, LPS, serta peraturan perundang-undangan lainnya yang berlaku.
- Melakukan sosialisasi dan edukasi kepatuhan secara berkala kepada seluruh karyawan guna meningkatkan pemahaman dan kepatuhan terhadap regulasi dan kebijakan internal.
- Memperkuat peran Fungsi Kepatuhan dalam melakukan review, pemantauan, dan pengawasan atas seluruh aktivitas operasional dan produk BPR.
- Menerapkan monitoring kepatuhan berbasis risiko (risk-based compliance monitoring) pada unit kerja dan aktivitas yang memiliki tingkat risiko tinggi.
- Mengoptimalkan pelaporan kepatuhan kepada Direksi dan Dewan Komisaris sebagai dasar pengambilan keputusan dan tindakan perbaikan.
- Memastikan tindak lanjut atas temuan Audit Internal, Audit Eksternal, dan OJK dilakukan secara tepat waktu dan terdokumentasi dengan baik.
- Mengintegrasikan aspek kepatuhan dalam pengembangan produk, proses bisnis, dan sistem teknologi informasi untuk meminimalkan potensi pelanggaran.
- Meningkatkan koordinasi antara Fungsi Kepatuhan, Manajemen Risiko, dan Audit Internal dalam rangka pengendalian risiko kepatuhan secara menyeluruh.
- Mendorong budaya kepatuhan melalui penerapan sanksi dan reward yang konsisten sesuai dengan ketentuan yang berlaku.
- Melakukan evaluasi kepatuhan secara berkala untuk mengidentifikasi potensi risiko kepatuhan dan menyusun langkah mitigasi yang efektif.

2. Risiko Kredit

- RHC dan monitoring aktivitas setiap hari, dengan evaluasi pada sore hari terhadap hasil kunjungan.
- Melakukan Batasan pemberian kredit berdasarkan usia calon debitur dan usia kendaraan
- Melakukan Batasan jangka waktu berdasarkan produk kredit
- Meningkatkan kemampuan analisa kredit seluruh AO
- Melakukan perbaikan dalam proses pemberian dan monitoring tujuan penggunaan
- Melakukan penertiban dalam proses penagihan dan laporan kunjungan kredit bermasalah

- Memberikan kredit terutama pada sektor produktif (modal kerja dan investasi)
- Mengikutsertakan AO/Marketing/Penagihan pelatihan untuk meningkatkan keterampilan dan pengetahuan dibidangnya.
- Melakukan kerjasama dengan pengacara/kuasa hukum, penagihan pihak ketiga (matel) untuk penyelesaian kredit bermasalah
- Mengoptimalkan fungsi desk call secara konsisten. Laporan aktivitas desk call harus dibuat lebih tertib, terukur, dan terdokumentasi, serta menjadi bagian dari evaluasi kinerja penagihan.
- Mengarahakan nasabah untuk melakukan pembayaran angsuran secara mandiri melalui Virtual Account dan setoran di kantor BPR, dengan dukungan Program Kredit Berhadiah. Dengan mekanisme penyampaian pada saat proses survei dan pembacaan akad kredit, sehingga sejak awal nasabah memahami dan berkomitmen terhadap mekanisme pembayaran.

3. Risiko Operasional

Upaya yang dilakukan manajemen :

- Menerapkan Sisdur Operasional dan Perkreditan
- Menerapkan program pelaksanaan APU PPT diseluruh kantor BPR
- Memisahkan tugas Maker, Checker & Approval
- Memaksimalkan fungsi pengawasan dengan membangun sistem pengendalian internal yang efektif dan membentuk unit kerja Satuan pemeriksa Internal yang independen.
- Mengadakan kerjasama dengan perusahaan asuransi untuk Cash in transit, Cash in Safe.
- Penempatan ABA pada bank umum yang terpercaya dan pada BPR yang Sehat dan manajemennya dikenal baik dan sesuai ketentuan LPS.
- Selalu mensosialisasikan budaya patuh terhadap setiap unit kerja di BPR
- Melakukan penyempurnaan ketentuan operasional BPR dalam aktivitas kerja karyawan, seperti proses pelunasan kredit
- Melakukan penertiban dan pengendalian biaya Operasional
- Meningkatkan budaya anti fraud di seluruh Karyawan
- Menetapkan ketentuan pengelolaan agunan kredit
- Menetapkan Zero Defect Program dalam kegiatan Operasional

4. Risiko Likuiditas

Upaya yang dilakukan manajemen :

- Menetapkan likuiditas setiap hari dengan cash ratio minimal 15% dan tetap dalam kondisi sehat
- Terus berusaha meningkatkan pencapaian target sumber dana dari Funding (tabungan dan deposito)

- Membuat laporan harian yang meliputi sumber dana, penyaluran kredit, panagihan dan ABA
- Menyalurkan kredit secara selektif/hati-hati
- Tetap berusaha menjaga nama/citra baik BPR
- Sumber dana tidak tergantung kepada salah satu nasabah atau kelompok yang mempunyai dana besar
- Melakukan pengelolaan nasabah eksisting dengan baik untuk meningkatkan kepercayaan atas penyimpanan dananya di BPR
- Menyelenggarakan gathering calon nasabah, yang di dalamnya disampaikan program Member Get Member sebagai sarana peningkatan perolehan dana.
- Memanfaatkan media sosial, khususnya dengan melakukan live promosi di TikTok resmi BPR, guna meningkatkan brand awareness dan menarik nasabah baru.
- Mengoptimalkan peran agen marketing lepas

BAB VI

LAPORAN KEUANGAN

Laporan Keuangan tahun 2025 dengan pembandingan tahun 2024 telah diaudit oleh Kantor Akuntan Publik (KAP) Hendro, Syukron, Edy.

1. Neraca
2. Laba/Rugi
3. Laporan Arus Kas
4. Laporan Perubahan Ekuitas
5. Catatan atas Laporan Keuangan

BAB VII PENUTUP

Demikian Laporan Tahunan **PT. Bank Perkreditan Rakyat Nusantara Bona Pasogit Sebelas** ini disampaikan sebagai pertanggungjawaban Pengurus Perseroan untuk tahun buku 2025. Semoga Para Pemegang Saham dapat menerimanya. Untuk itu kami ucapkan terima kasih.

Cicurug, 22 Januari 2026

Dewan Komisaris
PT. BPR NBP 11

Direksi
PT. BPR NBP 11


Rison M Pasaribu
Komisaris Utama


Joni Cahyono
Komisaris


Yulius Tri Haryanto, SE., M.M
Direktur Utama


Lia Apriliani, SE
Direktur


BAB VIII
BERITA ACARA PENGESAHAN LAPORAN

Setelah membaca, mempelajari dan mendapatkan penjelasan dari Direksi PT. BPR NBP 11, dengan ini kami atas nama Pemegang Saham PT. BPR NBP 11, **menerima dan mengesahkan** pertanggungjawaban Direksi PT. BPR NBP 11 untuk tahun buku 2023 untuk semua hal yang diungkapkan dalam laporan pertanggung jawaban ini.

Cicurug, 26 Januari 2026
Pemegang Saham



PT. Nusantara Bona Pasogit



Virgo Sinaga




Dani Hutapea



Medelina Nuariahty



Yan Walter Lumban Gaol



Horas Simare Mare

**PT. BPR NUSANTARA BONA PASOGIT SEBELAS
NERACA TAHUN 2025**

(dalam ribuan)

| No. | Keterangan | Tahun 2025 | | | | | | | | | | | |
|------------------------------|--|--------------------|--------------------|--------------------|--------------------|--------------------|--------------------|--------------------|--------------------|--------------------|--------------------|--------------------|--------------------|
| | | Januari | Februari | Maret | April | Mei | Juni | Juli | Agustus | September | Oktober | November | Desember |
| A S E T | | | | | | | | | | | | | |
| 1 | Kas | 821,394 | 1,235,278 | 600,735 | 528,075 | 597,628 | 620,227 | 484,549 | 867,592 | 666,573 | 741,020 | 569,965 | 733,284 |
| 2 | Kas dalam Valuta Asing | - | - | - | - | - | - | - | - | - | - | - | - |
| 3 | Sertifikat Bank Indonesia | - | - | - | - | - | - | - | - | - | - | - | - |
| 4 | Pendapatan Bunga Yang Akan Diterima | 2,285,821 | 1,951,812 | 1,673,926 | 2,219,539 | 2,513,637 | 2,277,045 | 3,301,990 | 3,909,324 | 4,369,895 | 4,774,090 | 3,202,948 | 3,109,602 |
| 5 | Penempatan pada Bank Lain | 17,041,331 | 13,530,785 | 9,301,653 | 11,527,702 | 14,251,810 | 21,001,153 | 22,804,205 | 21,580,815 | 20,156,011 | 20,707,334 | 20,419,090 | 20,018,172 |
| | Penyisihan Kerugian | (23,512) | (887) | (841) | - | (3,404) | (551) | (252) | - | - | - | - | - |
| | CKPN PBL | - | - | - | - | - | - | 252 | (751) | (1,004) | (814) | (16,814) | (225) |
| 6 | Kredit yang Diberikan | 109,834,322 | 110,270,223 | 108,560,952 | 106,693,459 | 104,588,221 | 105,089,949 | 106,089,615 | 110,050,082 | 111,168,792 | 113,815,668 | 115,527,759 | 120,337,931 |
| | a. Provisi Kredit -/- | (1,015,644) | (968,613) | (915,988) | (865,563) | (824,647) | (793,011) | (770,411) | (757,485) | (705,607) | (685,251) | (626,575) | (525,884) |
| | b. Biaya Transaksi | 600,467 | 640,873 | 619,231 | 604,998 | 594,571 | 624,279 | 649,661 | 662,879 | 663,326 | 671,920 | 673,070 | 555,952 |
| | c. Penyisihan Kerugian -/- | (1,650,375) | (1,650,375) | (2,857,938) | (3,215,195) | (3,137,717) | (3,052,671) | - | - | - | - | - | - |
| | d. CKPN Kredit | - | - | - | - | - | - | (2,803,073) | (2,882,076) | (3,649,142) | (3,783,897) | (3,543,281) | (3,443,448) |
| 7 | Agunan Yang Diambil Alih | 1,802,873 | 1,802,873 | 1,802,873 | 1,802,873 | 1,802,873 | 1,802,873 | 1,802,873 | 1,802,873 | 1,802,873 | 1,802,873 | 1,802,873 | 2,586,069 |
| 8 | Asset Tetap & Inventaris | - | - | - | - | - | - | - | - | - | - | - | - |
| | a. Tanah & Gedung | 9,714,289 | 9,714,289 | 9,714,289 | 9,714,289 | 9,714,289 | 9,714,289 | 9,768,708 | 9,768,708 | 9,768,708 | 9,768,708 | 9,768,708 | 9,768,708 |
| | b. Akumulasi Penyusutan Tanah & Gedung | (981,123) | (999,492) | (1,017,862) | (1,036,232) | (1,054,602) | (1,072,972) | (1,091,342) | (1,109,938) | (1,301,564) | (1,324,643) | (1,347,721) | (1,370,799) |
| | c. Inventaris | 3,131,423 | 3,131,423 | 3,152,673 | 3,152,673 | 3,152,673 | 3,183,123 | 3,193,923 | 3,205,913 | 3,214,313 | 3,300,163 | 3,300,163 | 3,300,163 |
| | d. Akumulasi Penyusutan Inventaris | (1,934,549) | (1,959,184) | (1,985,913) | (2,011,408) | (2,038,176) | (2,064,653) | (2,091,344) | (2,117,809) | (2,144,100) | (2,170,429) | (2,198,562) | (2,226,300) |
| 9 | Asset Tidak Berwujud | 634,536 | 634,531 | 634,532 | 634,532 | 634,533 | 641,591 | 645,636 | 645,636 | 645,633 | 645,633 | 645,633 | 645,632 |
| 10 | Akumulasi Peny. Aset tidak berwujud | (605,588) | (607,132) | (609,259) | (611,385) | (613,512) | (615,639) | (617,807) | (619,694) | (621,581) | (623,468) | (625,355) | (627,242) |
| 11 | Rekening Antar Kantor | - | - | - | - | - | - | - | - | - | - | - | - |
| 12 | Asset Lain-lain | 5,779,590 | 6,567,152 | 7,088,001 | 6,812,802 | 6,737,467 | 6,666,088 | 6,545,396 | 6,190,794 | 5,746,052 | 5,822,974 | 6,255,350 | 5,348,698 |
| | Jumlah Aset | 145,435,254 | 143,293,556 | 135,761,068 | 135,951,159 | 136,915,644 | 144,014,062 | 147,908,534 | 151,196,863 | 149,779,178 | 153,461,881 | 153,807,251 | 158,210,313 |
| KEWAJIBAN & MODAL | | | | | | | | | | | | | |
| 1 | Kewajiban Segera | 1,496,478 | 1,644,596 | 1,449,146 | 1,510,462 | 1,645,566 | 1,603,856 | 1,298,064 | 2,354,283 | 1,496,874 | 1,374,555 | 1,330,375 | 1,415,516 |
| 2 | Utang Bunga | 518,772 | 507,717 | 580,586 | 319,630 | 351,490 | 380,441 | 423,211 | 458,297 | 463,974 | 484,983 | 486,183 | 491,536 |
| 3 | Utang Pajak | 127,816 | 127,816 | 127,816 | 127,816 | 127,816 | 127,816 | 127,816 | - | - | - | - | 69,206 |
| 4 | Tabungan | 49,462,273 | 44,297,742 | 33,939,221 | 36,236,633 | 38,167,620 | 38,833,347 | 40,231,320 | 42,037,049 | 41,998,774 | 42,931,344 | 45,008,232 | 45,903,118 |
| 5 | Biaya Transaksi Tabungan -/- | - | - | - | - | - | - | - | - | - | - | - | - |
| 6 | Deposito Berjangka | 37,351,900 | 37,720,800 | 38,136,800 | 37,936,800 | 37,426,800 | 38,328,800 | 38,770,800 | 37,605,800 | 37,760,300 | 37,961,800 | 38,368,800 | 40,048,800 |
| 7 | Biaya Transaksi Deposito -/- | - | - | - | - | - | - | - | - | - | - | - | - |
| 8 | Simpanan dari Bank Lain | 22,606,385 | 21,913,779 | 26,172,002 | 25,029,992 | 24,638,297 | 20,746,375 | 22,754,764 | 24,763,197 | 25,771,399 | 27,479,916 | 24,188,198 | 23,696,801 |
| 9 | Biaya Transaksi Simpanan BL -/- | - | - | - | - | - | - | - | - | - | - | - | - |
| 10 | Pinjaman Yang Diterima | 12,930,432 | 15,352,076 | 14,547,356 | 13,741,142 | 12,923,557 | 22,032,059 | 20,974,003 | 19,906,873 | 18,831,414 | 18,823,546 | 20,146,353 | 21,999,877 |
| 11 | Biaya Transaksi pinjaman -/- | - | 1,311 | 2,621 | - | 2,130 | 820 | - | - | - | - | - | - |
| 12 | Dana Setoran Modal - Kewajiban | - | - | - | - | - | - | - | - | - | - | - | - |
| 13 | Kewajiban Imbalan Kerja | - | - | - | - | - | - | - | - | - | - | - | - |
| 14 | Pinjaman Subordinasi | - | - | - | - | - | - | - | - | - | - | - | - |
| 15 | Modal Pinjaman | - | - | - | - | - | - | - | - | - | - | - | - |
| 16 | Rekening Antar Kantor | - | - | - | - | - | - | - | - | - | - | - | - |
| 17 | Kewajiban Lain lain | 2,660,025 | 3,145,622 | 1,922,289 | 1,883,359 | 1,999,243 | 2,274,183 | 3,255,967 | 3,700,987 | 2,788,335 | 3,440,898 | 3,014,113 | 2,945,417 |
| 18 | Ekuitas | - | - | - | - | - | - | - | - | - | - | - | - |
| | a. Modal Disetor | 12,380,000 | 12,380,000 | 12,380,000 | 12,380,000 | 12,380,000 | 12,380,000 | 12,380,000 | 12,380,000 | 12,380,000 | 12,380,000 | 12,380,000 | 12,380,000 |
| | b. Tambahan Modal Disetor (Agio) | - | - | - | - | - | - | - | - | - | - | - | - |
| | c. Modal Sumbangan | - | - | - | - | - | - | - | - | - | - | - | - |
| | d. Agio | - | - | - | - | - | - | - | - | - | - | - | - |
| 19 | Dana Setoran Modal Ekuitas | - | - | - | - | - | - | - | - | - | - | - | - |
| 20 | Laba/rugi Yang belum Direalisasi | - | - | - | - | - | - | - | - | - | - | - | - |
| 21 | Surplus Revaluasi Aktiva Tetap | 3,082,522 | 3,082,522 | 3,082,522 | 3,082,522 | 3,082,522 | 3,082,522 | 3,082,522 | 3,082,522 | 3,082,522 | 3,082,522 | 3,082,522 | 3,082,522 |
| 22 | Saldo Laba | - | - | - | - | - | - | - | - | - | - | - | - |
| | a. Cadangan Tujuan | - | - | - | - | - | - | - | - | - | - | - | - |
| | b. Cadangan Umum | 2,476,000 | 2,476,000 | 2,476,000 | 2,476,000 | 2,476,000 | 2,476,000 | 2,476,000 | 2,476,000 | 2,476,000 | 2,476,000 | 2,476,000 | 2,476,000 |
| | c. Belum Ditentukan Tujuannya | - | - | - | - | - | - | - | - | - | - | - | - |
| | d. Laba Ditahan | - | - | - | - | - | - | - | - | - | - | - | - |
| | e. Tahun Lalu | - | - | - | - | - | - | - | - | - | - | - | - |
| | f. Tahun berjalan | 342,650 | 643,574 | 944,709 | 1,226,803 | 1,694,602 | 1,747,842 | 2,134,066 | 2,431,855 | 2,729,585 | 3,026,317 | 3,326,475 | 3,701,519 |
| | Jumlah Kewajiban & Ekuitas | 145,435,253 | 143,293,555 | 135,761,068 | 135,951,159 | 136,915,643 | 144,014,061 | 147,908,533 | 151,196,863 | 149,779,177 | 153,461,881 | 153,807,251 | 158,210,312 |

PT. BPR NUSANTARA BONA PASOGIT SEBELAS
LABA RUGI TAHUN 2025

(dalam ribuan)

| No. | Keterangan | Januari | Februari | Maret | April | Mei | Juni | Juli | Agustus | September | Oktober | Nopember | Desember |
|----------------------------------|---------------------------------------|------------------|------------------|------------------|------------------|-------------------|-------------------|-------------------|-------------------|-------------------|-------------------|-------------------|-------------------|
| A. PENDAPATAN OPERASIONAL | | | | | | | | | | | | | |
| 1 | Pendapatan Bunga | 2,271,733 | 4,454,932 | 6,477,902 | 8,920,619 | 11,222,626 | 12,960,055 | 15,869,309 | 18,469,526 | 20,911,492 | 23,656,064 | 25,075,573 | 27,403,714 |
| a | Bunga Kontraktual | 2,160,584 | 4,247,990 | 6,187,848 | 8,555,932 | 10,771,937 | 12,437,067 | 15,254,737 | 17,758,207 | 20,090,413 | 22,744,164 | 24,062,937 | 26,196,640 |
| b | Dari Bank Lain | 17,478 | 33,848 | 47,155 | 60,073 | 73,214 | 91,565 | 132,993 | 172,153 | 210,084 | 240,059 | 261,274 | 293,178 |
| c | Pendapatan Bunga SBI | 0 | 0 | 0 | 0 | 0 | 0 | 0 | 0 | 0 | 0 | 0 | 0 |
| d | Provisi Kredit | 93,671 | 173,094 | 242,899 | 304,614 | 377,475 | 431,423 | 481,579 | 539,167 | 610,995 | 671,841 | 751,362 | 913,896 |
| e | Biaya Transaksi | 0 | 0 | 0 | 0 | 0 | 0 | 0 | 0 | 0 | 0 | 0 | 0 |
| 2 | Beban Bunga | 570,270 | 1,057,424 | 1,601,294 | 2,105,576 | 2,656,219 | 3,191,353 | 3,807,723 | 4,419,084 | 5,004,562 | 5,598,245 | 6,171,481 | 6,766,568 |
| a | Tabungan | 77,299 | 150,463 | 221,719 | 286,542 | 371,461 | 461,386 | 538,692 | 613,056 | 678,632 | 748,155 | 812,481 | 884,019 |
| b | Deposito Berjangka | 206,177 | 388,714 | 593,811 | 776,867 | 980,076 | 1,179,149 | 1,389,539 | 1,598,962 | 1,793,995 | 1,995,754 | 2,189,954 | 2,393,071 |
| c | Simpanan dari Bank Lain | 130,469 | 245,722 | 376,925 | 503,541 | 643,988 | 774,684 | 897,149 | 1,027,869 | 1,165,311 | 1,309,789 | 1,443,528 | 1,566,212 |
| d | Pinjaman yang Diterima dari Bank | 147,843 | 255,562 | 382,102 | 502,117 | 614,411 | 720,079 | 914,519 | 1,099,605 | 1,275,263 | 1,441,418 | 1,608,537 | 1,791,209 |
| e | Pinjaman Non Bank | 0 | 0 | 0 | 0 | 0 | 0 | 0 | 0 | 0 | 0 | 0 | 0 |
| f | Lainnya | 8,482 | 16,963 | 26,736 | 36,509 | 46,283 | 56,056 | 67,824 | 79,592 | 91,361 | 103,129 | 116,981 | 132,056 |
| g | Bunga Penjaminan LPS | 0 | 0 | 0 | 0 | 0 | 0 | 0 | 0 | 0 | 0 | 0 | 0 |
| | Pendapatan Bunga Netto | 1,701,464 | 3,397,508 | 4,876,608 | 6,815,043 | 8,566,407 | 9,768,701 | 12,061,586 | 14,050,443 | 15,906,930 | 18,057,819 | 18,904,092 | 20,637,147 |
| 3 | Pendapatan Operasional Lainnya | 499,702 | 961,744 | 1,681,662 | 1,778,450 | 1,553,622 | 1,784,959 | 2,209,062 | 2,555,418 | 2,724,398 | 2,991,199 | 3,424,817 | 4,041,727 |
| | J u m l a h | 2,201,165 | 4,359,252 | 6,558,271 | 8,593,493 | 10,120,028 | 11,553,660 | 14,270,649 | 16,605,861 | 18,631,327 | 21,049,019 | 22,328,909 | 24,678,874 |
| B. BEBAN OPERASIONAL | | | | | | | | | | | | | |
| 1 | Beban Penyisihan Kerugian | 225,227 | 876,723 | 1,344,632 | 1,701,889 | 1,748,200 | 1,748,200 | 1,748,200 | 1,839,304 | 2,606,633 | 2,741,388 | 2,770,110 | 2,841,322 |
| a | Beban Penyisihan Kerugian Tab/Dep/SBI | 0 | 0 | 0 | 0 | 0 | 0 | 0 | 0 | 0 | 0 | 0 | 0 |
| b | Beban Penyisihan Kerugian Kredit | 202,429 | 876,351 | 1,343,989 | 1,701,246 | 1,744,154 | 1,744,154 | 1,744,154 | 1,834,507 | 2,601,573 | 2,736,328 | 2,749,051 | 2,820,262 |
| c | CKPN Kredit | 0 | 0 | 0 | 0 | 0 | 0 | 1,744,154 | 1,834,507 | 2,601,573 | 2,736,328 | 2,749,051 | 2,820,262 |
| d | Beban Penyisihan Kerugian ABA | 22,797 | 372 | 642 | 642 | 4,046 | 4,046 | 401 | 401 | 0 | 0 | 0 | 0 |
| e | CKPN PBL | 0 | 0 | 0 | 0 | 0 | 0 | 3,645 | 4,397 | 5,060 | 5,060 | 21,059 | 21,059 |
| f | Beban Penyisihan Kerugian Restruktur | 0 | 0 | 0 | 0 | 0 | 0 | 0 | 0 | 0 | 0 | 0 | 0 |
| 2 | Beban Pemasaran | 7,375 | 10,568 | 11,065 | 15,023 | 16,731 | 19,385 | 21,926 | 24,059 | 56,769 | 57,039 | 57,309 | 65,284 |
| 3 | Beban Penelitian & Pengembangan | | | | | | | | | | | | |
| 4 | Beban Administrasi & Gaji | 1,580,340 | 2,698,072 | 3,982,964 | 5,193,886 | 5,978,530 | 7,214,535 | 9,466,736 | 11,271,598 | 11,942,880 | 13,802,036 | 14,655,921 | 16,528,181 |
| a | Gaji, Upah & Honorarium | 1,205,390 | 1,934,173 | 2,730,179 | 3,490,312 | 3,768,046 | 4,536,165 | 6,237,005 | 7,494,730 | 7,271,239 | 8,722,770 | 9,009,574 | 10,315,164 |
| b | Biaya Pendidikan | 7,804 | 7,804 | 61,075 | 116,545 | 177,691 | 237,762 | 302,011 | 370,691 | 613,491 | 652,162 | 668,850 | 716,350 |
| c | Sewa | 10,833 | 21,667 | 34,025 | 44,858 | 52,108 | 61,492 | 72,325 | 84,683 | 95,642 | 106,600 | 117,558 | 128,517 |
| d | Beban Penyusutan | 49,852 | 94,401 | 141,627 | 187,619 | 234,883 | 281,857 | 329,085 | 376,034 | 595,838 | 647,132 | 700,231 | 752,934 |
| e | Premi Asuransi | 102,450 | 268,206 | 429,896 | 532,333 | 691,412 | 798,358 | 937,979 | 1,118,020 | 1,345,896 | 1,490,442 | 1,620,880 | 1,776,264 |
| f | Barang & Jasa dari pihak ke III | 94,146 | 188,489 | 329,059 | 441,308 | 547,600 | 662,931 | 814,947 | 925,057 | 1,079,732 | 1,176,664 | 1,268,929 | 1,423,643 |
| g | Beban Pemeliharaan & Perbaikan | 38,596 | 74,103 | 108,954 | 145,749 | 180,777 | 212,766 | 253,195 | 287,404 | 326,089 | 360,467 | 394,859 | 432,429 |
| h | Pajak pajak tidak termasuk PPH | 1,680 | 2,786 | 7,418 | 8,651 | 9,883 | 11,993 | 13,226 | 14,459 | 17,267 | 18,506 | 19,746 | 23,756 |
| i | Beban Operasional Lainnya | 69,589 | 106,443 | 140,730 | 226,510 | 316,130 | 411,211 | 506,963 | 600,521 | 597,686 | 627,292 | 855,293 | 959,124 |
| | J u m l a h | 1,812,941 | 3,585,363 | 5,338,660 | 6,910,798 | 7,743,462 | 8,982,120 | 11,236,862 | 13,134,962 | 14,606,282 | 16,600,463 | 17,483,341 | 19,434,787 |
| C. | Labar/(Rugi) Operasional (A-B) | 388,224 | 773,889 | 1,219,610 | 1,682,695 | 2,376,567 | 2,571,540 | 3,033,787 | 3,470,899 | 4,025,045 | 4,448,555 | 4,845,568 | 5,244,087 |
| D. | Pendapatan Non operasional | 4,595 | 11,819 | 63,806 | 75,057 | 86,832 | 89,912 | 272,294 | 317,988 | 323,676 | 389,389 | 396,801 | 474,632 |
| E. | Beban Non Operasional | 7,819 | 20,708 | 132,513 | 244,778 | 358,979 | 480,889 | 631,067 | 731,300 | 909,513 | 1,017,692 | 1,038,438 | 1,070,537 |
| F. | Labar/(Rugi) Tahun Berjalan | 385,000 | 765,000 | 1,150,902 | 1,512,974 | 2,104,420 | 2,180,563 | 2,675,014 | 3,057,587 | 3,439,209 | 3,820,252 | 4,203,931 | 4,648,181 |
| H. | Pajak Penghasilan | 42,350 | 121,426 | 206,194 | 286,172 | 409,818 | 432,722 | 540,949 | 625,732 | 709,624 | 793,936 | 877,457 | 946,662 |
| I. | Jumlah LABA/(RUGI) | 342,650 | 643,574 | 944,709 | 1,226,803 | 1,694,602 | 1,747,841 | 2,134,065 | 2,431,855 | 2,729,585 | 3,026,316 | 3,326,474 | 3,701,519 |

REALISASI ANGGARAN PENDAPATAN DAN PEMBIAYAAN

TAHUN 2025

Kumulatif (dalam ribuan)

| No | Uraian | Realisasi | Rencana | Realisasi | Pencapaian | Pertumbuhan |
|----|--|------------------|------------------|------------------|----------------|----------------|
| | | Dec-2024 | Dec-2025 | Dec-2025 | % | % |
| | 2. BEBAN BUNGA | 5,245,535 | 6,178,118 | 6,982,014 | 113.01% | 33.10% |
| | <i>a. Bunga Tabungan</i> | 881,048 | 1,072,059 | 884,019 | 82.46% | 0.34% |
| | i. Tabungan Kasih | 4,784 | 5,707 | 4,851 | 85.00% | 1.41% |
| | ii. Tabungan Wajib | 15,242 | 38,450 | 14,413 | 37.48% | -5.44% |
| | iii. Tabungan Rizki/TPI/Pelajar Ind. | 254,815 | 299,915 | 266,151 | 88.74% | 4.45% |
| | iv. Tabungan New Simponi | 4,851 | 5,999 | 3,601 | 60.03% | -25.77% |
| | v. Tabungan Sigma Plus | 0 | 0 | 0 | 0.00% | 0.00% |
| | vi. Tabungan Pundi | 582,939 | 701,778 | 574,054 | 81.80% | -1.52% |
| | vii. Tabungan Pintar | 9,123 | 10,019 | 6,890 | 68.77% | -24.48% |
| | viii. Tabungan Simpati | 9,294 | 10,191 | 14,060 | 137.96% | 51.28% |
| | <i>b. Bunga Deposito</i> | 2,150,076 | 2,581,405 | 2,393,071 | 92.70% | 11.30% |
| | i. Deposito 1 Bulan | 23,245 | 23,028 | 35,136 | 152.58% | 51.15% |
| | ii. Deposito 3 Bulan | 410,506 | 450,573 | 485,436 | 107.74% | 18.25% |
| | iii. Deposito 6 Bulan | 578,020 | 682,712 | 734,911 | 107.65% | 27.14% |
| | iv. Deposito 12 Bulan | 1,130,855 | 1,420,159 | 1,118,228 | 78.74% | -1.12% |
| | v. Deposito 24 Bulan | 7,451 | 4,933 | 19,361 | 392.44% | 159.85% |
| | vi. Deposito 36 Bulan | 0 | 0 | 0 | 0.00% | 0.00% |
| | <i>c. Bunga Simpanan dari Bank Lain</i> | 1,549,062 | 1,907,141 | 1,566,212 | 82.12% | 1.11% |
| | i. Tabungan | 100,480 | 110,797 | 98,559 | 88.95% | -1.91% |
| | ii. Deposito | 1,448,582 | 1,796,344 | 1,467,653 | 81.70% | 1.32% |
| | | | | | | |
| | <i>d. Bunga Pinjaman dari Bank Lain</i> | 472,523 | 424,426 | 1,923,265 | 453.15% | 307.02% |
| | i. Bunga Pinjaman | 443,667 | 401,759 | 1,791,209 | 445.84% | 303.73% |
| | ii. Biaya Provisi dan Transaksi Pinjaman | 28,857 | 22,667 | 132,056 | 582.59% | 357.62% |
| | | | | | | |
| | <i>e. Bunga Pinjaman dari Non Bank</i> | 0 | 0 | 0 | 0.00% | 0.00% |
| | <i>f. Bunga Penjaminan LPS</i> | 192,826 | 193,088 | 215,447 | 111.58% | 11.73% |
| | B. BEBAN OPERASIONAL | | | | | |
| | 1. BEBAN PENYISIHAN KERUGIAN | 3,177,205 | 6,188,096 | 2,841,322 | 45.92% | -10.57% |
| | a. Kerugian Penyisihan Tab/Dep/SBI | 0 | 0 | 0 | 0.00% | 0.00% |
| | b. Kerugian Penyisihan Kredit | 3,153,693 | 6,124,215 | 0 | 0.00% | -100.00% |
| | c. CKPN Kredit | 0 | 0 | 2,820,262 | 0.00% | 0.00% |
| | d. Kerugian Penyisihan Restruktur Kredit | 0 | 0 | 0 | 0.00% | 0.00% |
| | e. Kerugian Penyisihan ABA | 23,512 | 63,881 | 0 | 0.00% | -100.00% |
| | e. CKPN PBL | 0 | 0 | 21,059 | 0.00% | 0.00% |
| | 2. BEBAN PEMASARAN | 107,818 | 94,752 | 65,284 | 68.90% | -39.45% |
| | a. Promosi | 107,818 | 94,752 | 65,284 | 68.90% | -39.45% |
| | b. Promosi Tabungan Sigma | 0 | 0 | 0 | 0.00% | 0.00% |
| | c. Promosi Tabungan New Simponi | 0 | 0 | 0 | 0.00% | 0.00% |

| No | Uraian | Realisasi | Rencana | Realisasi | Pencapaian | Pertumbuhan |
|----|--|-------------------|-------------------|-------------------|----------------|----------------|
| | | Dec-2024 | Dec-2025 | Dec-2025 | % | % |
| | 3. BEBAN PENELITIAN DAN PENEKEMBANGAN | | | | | |
| | 4. BEBAN GAJI DAN ADMINISTRASI | 16,587,868 | 18,486,028 | 16,312,735 | 88.24% | -1.66% |
| | a. Gaji, Upah & Honorarium | 11,003,635 | 12,197,407 | 10,315,164 | 84.57% | -6.26% |
| | i. Honor Komisariss | 649,640 | 791,500 | 698,704 | 88.28% | 7.55% |
| | ii. Tunjangan Pulsa Komisariss | 38,304 | 46,291 | 45,288 | 97.83% | 18.23% |
| | iii. Tunjangan Tranfort Komisariss | 89,200 | 107,994 | 102,200 | 94.63% | 14.57% |
| | iv. Tunjangan pajak Ps 21 Komisariss | 138,314 | 168,678 | 177,971 | 105.51% | 28.67% |
| | v. Gaji Direksi | 1,111,400 | 1,351,066 | 1,197,700 | 88.65% | 7.76% |
| | vi. Tunjangan Pulsa Direksi | 55,000 | 66,478 | 64,700 | 97.33% | 17.64% |
| | vii. Tunjangan Perumahan Direksi | 28,000 | 33,183 | 28,000 | 84.38% | 0.00% |
| | viii. Tunjangan Pajak Ps 21 Direksi | 282,793 | 340,615 | 373,080 | 109.53% | 31.93% |
| | ix. Gaji Karyawan Tetap | 2,752,258 | 3,411,743 | 2,766,966 | 81.10% | 0.53% |
| | x. Tunjangan Makan dan Trasnfort | 1,117,022 | 1,407,346 | 1,013,463 | 72.01% | -9.27% |
| | xi. Tunjangan Pulsa Karyawan | 162,491 | 197,203 | 156,384 | 79.30% | -3.76% |
| | xii. Tunjangan Perumahan Karyawan | 0 | 0 | 0 | 0.00% | 0.00% |
| | xiii. Tunjangan Askes Direksi dan Karyawan | 0 | 0 | 0 | 0.00% | 0.00% |
| | xiv. Tunjangan Jabatan | 188,767 | 256,740 | 165,000 | 64.27% | -12.59% |
| | xv. Tunjangan Jamsostek Karyawan | 0 | 0 | 0 | 0.00% | 0.00% |
| | xvi. Tunjangan Asuransi Karyawan | 0 | 0 | 0 | 0.00% | 0.00% |
| | xvii. Tunjangan Pajak Ps 21 Karyawan | 53,285 | 63,112 | 112,818 | 178.76% | 111.73% |
| | xviii. Gaji Karyawan Honoror | 1,510,822 | 1,865,509 | 1,603,269 | 85.94% | 6.12% |
| | xix. Insentif/Bonus Marketing | 57,675 | 67,313 | 18,326 | 27.23% | -68.22% |
| | xx. Lembur Karyawan | 35,910 | 45,116 | 43,390 | 96.17% | 20.83% |
| | xxi. Tunjangan Pakaian Dinas | 80,250 | 42,224 | 10,529 | 24.94% | -86.88% |
| | xxii. Tunjangan Hari Raya | 508,589 | 600,000 | 552,729 | 92.12% | 8.68% |
| | xxiii. Pesangon / Uang Jasa | 1,059,348 | 217,000 | 10,000 | 4.61% | -99.06% |
| | xxiv. BTK HUT BPR | 503,629 | 500,000 | 556,356 | 111.27% | 10.47% |
| | xxv. Tunjangan jasaproduksi | 494,160 | 461,889 | 527,997 | 114.31% | 6.85% |
| | xxvi. Biaya askes komisariss | 0 | 0 | 0 | 0.00% | 0.00% |
| | xxvii. BTK Natura | 86,779 | 106,406 | 90,293 | 84.86% | 4.05% |
| | xxviii. BTK Lainnya | 0 | 50,000 | 0 | 0.00% | 0.00% |
| | b. Beban Pendidikan dan Pelatihan | 766,057 | 1,288,350 | 716,350 | 55.60% | -6.49% |
| | i. Pendidikan dan Pelatihan | 0 | 0 | 0 | 0.00% | 0.00% |
| | ii. Pendidikan Umum | 122,421 | 243,783 | 83,001 | 34.05% | -32.20% |
| | iii. Pendidikan Calon Pimpinan BPR | 0 | 0 | 0 | 0.00% | 0.00% |
| | iv. In House Training | 25,802 | 133,136 | 58,452 | 43.90% | 126.55% |
| | v. Certif | 0 | 0 | 0 | 0.00% | 0.00% |
| | vi. Pend Penataran Dan Seminar | 22,171 | 44,633 | 17,065 | 38.23% | -23.03% |
| | vii. Tranport Pendidikan | 157,313 | 0 | 0 | 0.00% | -100.00% |
| | viii. Pendidikan Lainnya | 438,350 | 866,798 | 557,833 | 64.36% | 27.26% |
| | c. Biaya Sewa | 166,625 | 77,633 | 128,517 | 165.54% | -22.87% |
| | i. Sewa Gedung Kantor Cabang | 87,000 | 0 | 49,500 | 0.00% | -43.10% |
| | ii. Sewa Gedung Kantor Kas | 43,000 | 42,283 | 39,417 | 93.22% | -8.33% |
| | iii. Sewa Perumahan/Mess | 0 | 0 | 0 | 0.00% | 0.00% |
| | iv. Sewa Kendaraan | 400 | 0 | 0 | 0.00% | -100.00% |
| | v. Sewa Fotocopy | 0 | 0 | 0 | 0.00% | 0.00% |
| | vi. Sewa Lainnya | 36,225 | 35,350 | 39,600 | 112.02% | 9.32% |

| No | Uraian | Realisasi | Rencana | Realisasi | Pencapaian | Pertumbuhan |
|----|--|------------------|------------------|------------------|----------------|---------------|
| | | Dec-2024 | Dec-2025 | Dec-2025 | % | % |
| | d. Beban Penyusutan | 596,962 | 568,765 | 752,934 | 132.38% | 26.13% |
| | i. Penyusutan Bangunan | 215,252 | 211,575 | 408,047 | 192.86% | 89.57% |
| | ii. Penyusutan Kendaraan | 161,503 | 159,458 | 159,770 | 100.20% | -1.07% |
| | iii. Penyusutan Inventaris Golongan I | 119,560 | 103,101 | 115,798 | 112.31% | -3.15% |
| | iv. Penyusutan Inventaris Golongan II | 49,031 | 43,663 | 44,923 | 102.88% | -8.38% |
| | v. Aktiva Tidak Berwujud | 51,616 | 50,967 | 24,397 | 47.87% | -52.73% |
| | e. Beban Premi Asuransi | 1,051,350 | 864,126 | 1,776,264 | 205.56% | 68.95% |
| | i. Premi BPJS | 630,338 | 0 | 0 | 0.00% | -100.00% |
| | ii. Premi Asuransi Kendaraan | 22,125 | 22,472 | 27,404 | 121.95% | 23.86% |
| | iii. Premi Asuransi Kecelakaan | 0 | 0 | 0 | 0.00% | 0.00% |
| | iv. Premi Asuransi Kesehatan | 162,865 | 394,964 | 384,625 | 97.38% | 136.16% |
| | v. Premi Asuransi Jiwa Pengurus | 34,873 | 651 | 12,060 | 1853.32% | -65.42% |
| | vi. Premi Ketenagakerjaan | 0 | 399,521 | 472,731 | 118.32% | 0.00% |
| | vii. Premi DPLK | 0 | 33,040 | 73,600 | 222.76% | 0.00% |
| | viii. Premi Asuransi Kas | 11,600 | 10,904 | 13,920 | 127.66% | 20.00% |
| | ix. Premi Asuransi Gedung | 2,671 | 2,574 | 2,904 | 112.82% | 8.72% |
| | x. Premi Asuransi Kredit | 186,877 | 0 | 789,020 | 0.00% | 322.21% |
| | f. Beban Barang dan Jasa | 1,437,348 | 1,542,066 | 1,423,643 | 92.32% | -0.95% |
| | i. Air | 2,714 | 2,672 | 2,874 | 107.56% | 5.90% |
| | ii. Listrik | 96,769 | 99,605 | 78,087 | 78.40% | -19.31% |
| | iii. Telepon/Fax | 70,862 | 72,656 | 58,479 | 80.49% | -17.47% |
| | iv. Koran/Majalah | 2,440 | 2,616 | 2,640 | 100.92% | 8.20% |
| | v. Peralatan Kantor | 36,405 | 40,433 | 28,224 | 69.81% | -22.47% |
| | vi. Alat Tulis Kantor | 59,302 | 65,271 | 43,813 | 67.12% | -26.12% |
| | vii. Barang Cetak | 75,048 | 76,693 | 49,536 | 64.59% | -33.99% |
| | viii. Fotocopy/Penjilidan | 1,473 | 1,631 | 923 | 56.56% | -37.39% |
| | ix. Benda Pos /Materai | 6,630 | 6,398 | 8,840 | 138.17% | 33.33% |
| | x. Beban Audit KAP | 49,825 | 47,832 | 53,760 | 112.39% | 7.90% |
| | xi. Implementasi System | 9,550 | 23,715 | 3,186 | 13.43% | -66.64% |
| | xii. Beban RUPS | 84,426 | 105,881 | 72,501 | 68.47% | -14.13% |
| | xiii. Jasa Notaris/ KJPP/Konsultan Pajak | 6,440 | 7,088 | 10,587 | 149.37% | 64.40% |
| | xiv. Pengiriman Surat | 3,475 | 3,482 | 4,210 | 120.90% | 21.14% |
| | xv. Pengiriman Uang/Transfer | 0 | 0 | 0 | 0.00% | 0.00% |
| | xvi. Pengiriman Barang | 0 | 0 | 0 | 0.00% | 0.00% |
| | xvii. Kelengkapan/Peralatan Dapur | 35,695 | 34,532 | 32,797 | 94.97% | -8.12% |
| | xviii. Perjalanan Dinas | 11,480 | 103,507 | 167,640 | 161.96% | 1360.28% |
| | xix. Bahan Bakar Minyak | 549,619 | 521,609 | 495,792 | 95.05% | -9.79% |
| | xx. Penagihan Kredit | 8,236 | 6,569 | 6,030 | 91.81% | -26.78% |
| | xxi. Keamanan | 5,375 | 5,305 | 5,400 | 101.79% | 0.47% |
| | xxii. Administrasi Bank | 21,125 | 22,729 | 22,516 | 99.06% | 6.58% |
| | xxiii. Fee Kepada Pihak ke Tiga | 60,998 | 53,030 | 42,457 | 80.06% | -30.40% |
| | xxiv. Biro Hukum | 500 | 600 | 11,847 | 1974.50% | 2269.40% |
| | xxv. Jamuan | 8,300 | 9,242 | 3,084 | 33.37% | -62.84% |
| | xxvi. Pengacara | 24,300 | 28,360 | 0 | 0.00% | -100.00% |
| | xxvii. Jaringan Komputer | 131,375 | 144,000 | 147,219 | 102.24% | 12.06% |
| | xxviii. Barang Jasa Lainnya | 43,765 | 25,926 | 29,139 | 112.39% | -33.42% |
| | xxix. Jasa Penilai Publik | 0 | 0 | 0 | 0.00% | 0.00% |
| | xxx. Kebersihan | 0 | 180 | 0 | 0.00% | 0.00% |
| | xxxi. Tol dan Parkir | 31,221 | 30,504 | 42,062 | 137.89% | 34.72% |

| No | Uraian | Realisasi | Rencana | Realisasi | Pencapaian | Pertumbuhan |
|----------|--|-------------------|-------------------|-------------------|------------------|-----------------|
| | | Dec-2024 | Dec-2025 | Dec-2025 | % | % |
| | g. Beban Pemeliharaan Perbaikan | 345,717 | 760,931 | 432,429 | 56.83% | 25.08% |
| | i. Pemeliharaan Perbaikan Kendaraan | 187,476 | 185,100 | 166,663 | 90.04% | -11.10% |
| | ii. Pemeliharaan Perbaikan Bangunan | 7,988 | 16,118 | 9,030 | 56.02% | 13.04% |
| | iii. Pemeliharaan Perbaikan Inventaris | 52,646 | 44,769 | 45,410 | 101.43% | -13.74% |
| | iv. Pemeliharaan Aplikasi system | 97,607 | 514,944 | 211,326 | 41.04% | 116.51% |
| | h. Beban Pajak-Pajak (Diluar Pph) | 26,808 | 31,145 | 23,756 | 76.28% | -11.38% |
| | i. Pajak Kendaraan | 12,712 | 11,092 | 20,811 | 187.62% | 63.70% |
| | ii. Pajak Bumi dan Bangunan | 13,345 | 19,065 | 877 | 4.60% | -93.43% |
| | iii. Pajak Reklame | 500 | 617 | 2,068 | 335.07% | 313.65% |
| | iv. Pajak Sewa | 250 | 370 | 0 | 0.00% | -100.00% |
| | iv. Pajak Lainnya | 0 | 0 | 0 | 0.00% | 0.00% |
| | i. Beban Operasional Lainnya | 1,193,366 | 1,155,605 | 743,677 | 64.35% | -37.68% |
| | i. Pengurusan/Pengadilan | 0 | 14,750 | 0 | 0.00% | 0.00% |
| | ii. Biaya lelang | 150 | 222 | 150 | 67.50% | 0.00% |
| | iii. Biaya jamuan | 0 | 0 | 0 | 0.00% | 0.00% |
| | iv. Luran Forum Pengurus | 0 | 0 | 0 | 0.00% | 0.00% |
| | v. Luran Forum Perbarindo Bogor | 0 | 0 | 0 | 0.00% | 0.00% |
| | vi. Luran forum perbarindo suci | 0 | 0 | 4,800 | 0.00% | 0.00% |
| | vii. Luran/Retribusi/Parkir/Tol | 2,400 | 2,500 | 2,400 | 96.00% | 0.00% |
| | viii. Premi Tabungan Pundi | 583,286 | 502,000 | 476,684 | 94.96% | -18.28% |
| | ix. Biaya Pengurusan/legalisasi | 16,758 | 0 | 0 | 0.00% | -100.00% |
| | x. Luran OJK | 80,099 | 85,180 | 62,383 | 73.24% | -22.12% |
| | xi. Jamuan Tamu Direksi | 0 | 0 | 0 | 0.00% | 0.00% |
| | xii. Jamuan Closing | 0 | 0 | 0 | 0.00% | 0.00% |
| | xiii. Sumbangan | 1,800 | 2,160 | 7,300 | 337.96% | 305.56% |
| | xiv. Entertaimen | 0 | 0 | 2,591 | 0.00% | 0.00% |
| | xv. Beban Premi Kredit Hadiah | 40,843 | 438,785 | 44,392 | 10.12% | 8.69% |
| | xvi. Beban Operasional Lainnya | 468,030 | 110,008 | 142,977 | 129.97% | -69.45% |
| | JUMLAH BEBAN OPERASIONAL | 19,872,891 | 24,768,876 | 19,219,340 | 77.59% | -3.29% |
| C | LABA/(RUGI) OPERASIONAL (A-B) | 3,961,078 | 4,569,247 | 5,244,087 | 114.77% | 32.39% |
| E | BEBAN NON OPERASIONAL | | | | | |
| | a. Bunga Rekening Antar Kantor (RAK) | 0 | 0 | 0 | 0.00% | 0.00% |
| | b. Kerugian Penjualan AT. Inventaris | 0 | 0 | 0 | 0.00% | 0.00% |
| | c. Beban HUT BPR | 0 | 0 | 0 | 0.00% | 0.00% |
| | d. Beban Kick Off | 0 | 0 | 0 | 0.00% | 0.00% |
| | e. Denda Pajak | 0 | 164 | 0 | 0.00% | 0.00% |
| | f. Beban Non Operasional Lainnya | 304,565 | 587,904 | 1,070,537 | 182.09% | 251.50% |
| | JUMLAH BEBAN NON OPERASIONAL | 304,565 | 588,069 | 1,070,537 | 182.04% | 251.50% |
| F | LABA/(RUGI) NON OPERASIONAL (A-B) | 233,923 | 14,318 | (595,905) | -4161.80% | -354.74% |
| G | LABA/(RUGI) TAHUN BERJALAN | 4,195,001 | 4,583,565 | 4,648,181 | 101.41% | 10.80% |
| H | PAJAK PENGHASILAN | 846,665 | 962,549 | 946,662 | 98.35% | 11.81% |
| I | JUMLAH LABA / (RUGI) | 3,348,336 | 3,621,017 | 3,701,519 | 102.22% | 10.55% |

PT. BPR NUSANTARA BONA PASOGIT SEBELAS
DAFTAR PENEMPATAN PADA BANK LAIN
 Per. 31 Desember 2025

| No | Nama Bank | Jenis | Nominal | Atas Nama | Bunga |
|--------------|-----------------------|----------|-------------------|-----------------------------------|-------|
| 1 | BANK BCA | Giro | 2,045,218 | PT. BPR Nusantara Bona Pasogit 11 | 1 |
| 2 | BANK MANDIRI | Giro | 50,049 | PT. BPR Nusantara Bona Pasogit 11 | 1 |
| 3 | BANK CIMB NIAGA | Giro | 1,906,841 | PT. BPR Nusantara Bona Pasogit 11 | 1 |
| 4 | BANK BJB | Giro | 25,183 | PT. BPR Nusantara Bona Pasogit 11 | 1 |
| 5 | BANK BTPN | Giro | 112,728 | PT. BPR Nusantara Bona Pasogit 11 | 1 |
| 6 | BANK PERMATA | Giro | 1,606,819 | PT. BPR Nusantara Bona Pasogit 11 | 1 |
| 7 | BANK BRI | Giro | 1,783,327 | PT. BPR Nusantara Bona Pasogit 11 | 1 |
| 8 | BANK BTN | Giro | 1,154,226 | PT. BPR Nusantara Bona Pasogit 11 | 1 |
| 9 | BANK MNC | Giro | 404,620 | PT. BPR Nusantara Bona Pasogit 11 | 1 |
| 10 | BANK UTOMO | Giro | 2,571 | PT. BPR Nusantara Bona Pasogit 11 | 1 |
| 11 | BANK MANDIRI | Tabungan | 1,406,337 | PT. BPR Nusantara Bona Pasogit 11 | 1.00 |
| 12 | BANK BNI | Tabungan | 1,944,295 | PT. BPR Nusantara Bona Pasogit 11 | 3.75 |
| 13 | BANK BJB CICURUG | Tabungan | 1,695,999 | PT. BPR Nusantara Bona Pasogit 11 | 1.00 |
| 14 | BANK MUAMALAT | Tabungan | 1,646,660 | PT. BPR Nusantara Bona Pasogit 11 | 1.00 |
| 15 | BPR KS | Tabungan | 49,431 | PT. BPR Nusantara Bona Pasogit 11 | 4.00 |
| 16 | BPR LESTARI BALI | Tabungan | 2,884 | PT. BPR Nusantara Bona Pasogit 11 | 3.00 |
| 17 | BPR NBP 32 | Tabungan | 216,395 | PT. BPR Nusantara Bona Pasogit 11 | 6.75 |
| 18 | BPR KAS | Tabungan | 509,450 | PT. BPR Nusantara Bona Pasogit 11 | 6.75 |
| 19 | BPR UNIVERSAL | Tabungan | 76,467 | PT. BPR Nusantara Bona Pasogit 11 | 2.00 |
| 20 | BANK UTOMO | Tabungan | 502,591 | PT. BPR Nusantara Bona Pasogit 11 | 2.00 |
| 21 | BPR PERMATA DHANAWIRA | Tabungan | 980 | PT. BPR Nusantara Bona Pasogit 11 | 1.00 |
| 22 | BPR DANA NAGOYA | Tabungan | 100 | PT. BPR Nusantara Bona Pasogit 11 | 1.00 |
| 23 | BPR KIRANA INDONESIA | Deposito | 750,000 | PT. BPR Nusantara Bona Pasogit 11 | 6.75 |
| 24 | BPR DAYA LUMBUNG ASIA | Deposito | 325,000 | PT. BPR Nusantara Bona Pasogit 11 | 3.50 |
| 25 | BPR NBP 29 | Deposito | 200,000 | PT. BPR Nusantara Bona Pasogit 11 | 6.50 |
| 26 | BPR NBP 31 | Deposito | 100,000 | PT. BPR Nusantara Bona Pasogit 11 | 6.50 |
| 27 | BPR SINAR TERANG | Deposito | 500,000 | PT. BPR Nusantara Bona Pasogit 11 | 6.50 |
| 28 | BPR AMAL BAKTI | Deposito | 1,000,000 | PT. BPR Nusantara Bona Pasogit 11 | 6.50 |
| TOTAL | | | 20,018,171 | | |

| KELOMPOK/JENIS AKTIVA TETAP BERWUJUD | TAHUN PEROLEHAN | NILAI PEROLEHAN (REVALUASI) | TANGGAL REVALUASI | JUMLAH UNIT | MASA | AKUMULASI PENYUSUTAN AKHIR | NILAI BUKU |
|---|-----------------|-----------------------------|-------------------|-------------|------|----------------------------|-----------------------|
| Hardisk External ITB Seagate | 17-Jul-23 | 700,000 | | 1 | 4 | 700,000.00 | 0.00 |
| Hardisk External ITB Seagate | 17-Jul-23 | 700,000 | | 1 | 4 | 700,000.00 | 0.00 |
| PC MOTHERBOARD H410 ASUS PROC CORE 17 RAM 16 CRB ddr4 SSD 256 GB CASING MSI MAG SHIELD M301 WIFI USB TP LINK (BPR LINK) | 18-Mar-24 | 6,500,000 | | 1 | 4 | 2,979,166.74 | 3,520,833.26 |
| PC MOTHERBOARD H81 PROC CORE 15 RAM 4GB ddr3 NUME 512 GB CASING OFFICE LOGITECH MK120 LED 19 INCHI SAMSUNG WIFI USB TP LINK MOUSEPAD (IC) | 18-Mar-24 | 7,740,000 | | 2 | 4 | 3,547,500.00 | 4,192,500.00 |
| Tablet Samsung S29 2 Buah Untuk Dirut dan Direksi | 11-Jun-24 | 22,185,000 | | 2 | 4 | 8,781,562.50 | 13,403,437.50 |
| KEYBOARD SAMSUNG S9 (UNTUK DIRUT DAN DIREKSI) | 15-Jun-24 | 5,998,000 | | 2 | 4 | 2,374,208.27 | 3,623,791.73 |
| Galaxy Tab S9 FE + Travel Adaptor 25 w + Keyboard Tab S9 + Ultra Protection Tab S9 FE + simcard indosat (Untuk Komisaris Utama Dan Komisaris) | 23-Jul-24 | 19,664,000 | | 2 | 4 | 7,374,000.06 | 12,289,999.94 |
| Keyboard dan Mouse untuk Marketing dan Funding | 26-Jul-24 | 400,000 | | 2 | 4 | 149,999.94 | 250,000.06 |
| LAPTOP MACBOOK, MOUSE DAN ASESORIS UNTUK DIRUT (PA YULIUS) DAN DIREKSI (BU LIA) | 16-Jan-25 | 40,192,000 | | 2 | 4 | 10,047,999.96 | 30,144,000.04 |
| TABLET IPAD (APPLE) DIREKSI | 25-Jan-25 | 23,032,000 | | 1 | 4 | 4,798,333.30 | 18,233,666.70 |
| LAPTOP ACER AG 14 INTEL CORE 13 (SDM) | 12-Mar-25 | 8,000,000 | | 1 | 4 | 1,500,000.00 | 6,500,000.00 |
| HARDISK EXTERNAL (DIREKSI) | 22-Mar-25 | 2,000,000 | | 1 | 4 | 375,000.00 | 1,625,000.00 |
| HARDISK SERVER (IT) | 26-Mar-25 | 2,250,000 | | 1 | 4 | 421,875.00 | 1,828,125.00 |
| LAPTOP DAN SSD UNTUK IT (LENOVO) | 05-Jun-25 | 15,200,000 | | 1 | 4 | 2,216,666.67 | 12,983,333.33 |
| LAPTOP 3 BUAH (LENOVO) | 21-Oct-25 | 31,750,000 | | 3 | 4 | 1,322,916.67 | 30,427,083.33 |
| PC DAN PERANGKAT KOMPUTER | 21-Oct-25 | 5,300,000 | | 1 | 4 | 220,833.33 | 5,079,166.67 |
| JUMLAH AKTIVA KOMPUTER DAN SEJENISYA | | 489,358,500 | | 89 | | 342,321,050.66 | 147,736,327.33 |
| PRINTER DAN SEJENISNYA | | | | | | | |
| PRINTER EPSON LQ2180 300109 | 2010 | 1,500,000 | 15-Oct-2019 | 1 | 4 | 1,500,000.00 | 0.00 |
| Printer HP LaserJet 1102 291011 | 2011 | 640,000 | 15-Oct-2019 | 2 | 4 | 640,000.00 | 0.00 |
| Printer Epson LQ 2190 | 2012 | 1,560,000 | 15-Oct-2019 | 1 | 4 | 1,560,000.00 | 0.00 |
| Printer HP LaserJet 1102 231013 | 2013 | 640,000 | 15-Oct-2019 | 2 | 4 | 640,000.00 | 0.00 |
| PRINTER KANTOR KAS | 2015 | 610,000 | 15-Oct-2019 | 3 | 4 | 610,000.00 | 0.00 |
| PRINTER EPSON PLQ 20 TELLER 2 | 2015 | 1,600,000 | 15-Oct-2019 | 1 | 4 | 1,600,000.00 | 0.00 |
| PRINTER MOBILE BLUE BAMBOO 180216 | 2016 | 1,560,000 | 15-Oct-2019 | 1 | 4 | 1,560,000.00 | 0.00 |
| PRINTER MOBILE BLUE BAMBOO 120416 | 2016 | 3,110,000 | 15-Oct-2019 | 2 | 4 | 3,110,000.00 | 0.00 |
| PRINTER MOBILE BLUE BAMBOO 220416 | 2016 | 1,560,000 | 15-Oct-2019 | 1 | 4 | 1,560,000.00 | 0.00 |
| PRINTER EPSON PLQ 20 230516 | 2016 | 2,630,000 | 15-Oct-2019 | 1 | 4 | 2,630,000.00 | 0.00 |
| PRINTER EPSON L350 | 2016 | 670,000 | 15-Oct-2019 | 1 | 4 | 670,000.00 | 0.00 |
| PRINTER EPSON L 360 | 2016 | 1,170,000 | 15-Oct-2019 | 1 | 4 | 1,170,000.00 | 0.00 |
| PRINTER MOBILE BLUE BAMBOO 190816 | 2016 | 12,430,000 | 15-Oct-2019 | 8 | 4 | 12,430,000.00 | 0.00 |
| PRINTER EPSON L 310 LEGAL&ADMIN | 2016 | 1,770,000 | 15-Oct-2019 | 2 | 4 | 1,770,000.00 | 0.00 |
| PRINTER EPSON PLQ20 FUNDING | 2018 | 4,470,000 | 15-Oct-2019 | 1 | 4 | 4,470,000.00 | 0.00 |
| PRINTER SMA | 2018 | 13,190,000 | 15-Oct-2019 | 5 | 4 | 13,190,000.00 | 0.00 |
| PRINTER EPSON L310 21092018 | 2018 | 3,000,000 | 15-Oct-2019 | 2 | 4 | 3,000,000.00 | 0.00 |
| PRINTER EPSON L 120 101118 | 2018 | 6,930,000 | 15-Oct-2019 | 6 | 4 | 6,930,000.00 | 0.00 |
| PRINTER&SCANNER EPSON L120[Kepatuhan] | 10-Jul-2020 | 1,700,000 | | 1 | 4 | 1,700,000.00 | 0.00 |
| PRINTER SMA Merk PANDA | 23-Jul-20 | 1,500,000 | | 3 | 4 | 1,500,000.00 | 0.00 |
| Pengadaan Printer EPSON LQ 2190 (Legal) | 13-Mar-21 | 6,000,000 | | 1 | 4 | 6,000,000.00 | 0.00 |
| MOBILE PRINTER PANDA PRJ-CX58B utk Kolektor Pusat 12 unit | 15-Apr-21 | 4,620,000 | | 12 | 4 | 4,620,000.00 | 0.00 |
| MOBILE PRINTER PANDA PRJ-CX58B | 21-Jun-21 | 1,140,000 | | 3 | 4 | 1,140,000.00 | 0.00 |
| MOBILE PRINTER C-58 MPO | 21-Jun-21 | 1,160,000 | | 3 | 4 | 1,160,000.00 | 0.00 |
| MOBILE PRINTER C-58 MPO 091021 | 09-Oct-21 | 290,000 | | 1 | 4 | 290,000.00 | 0.00 |
| PRINTER EPSON L 121 R Admin EP.017-22-0098-728 | 13-May-22 | 1,650,000 | | 1 | 4 | 1,650,000.00 | 0.00 |
| PRINTER EPSON L 121 R Direktur EP.017-22-0094-362 | 13-May-22 | 1,650,000 | | 1 | 4 | 1,650,000.00 | 0.00 |
| PRINTER EPSON L3210 SDM-EP-017220202202 | 13-May-22 | 2,250,000 | | 1 | 4 | 2,250,000.00 | 0.00 |
| PRINTER L 3210 CS | 03-Feb-23 | 2,250,000 | | 1 | 4 | 1,921,875.00 | 328,125.00 |
| Printer Epson LQ2190 | 17-Jul-23 | 9,000,000 | | 1 | 4 | 6,500,000.00 | 2,500,000.00 |
| Printer Mini Bluetooth X 583 | 14-Aug-23 | 285,000 | | 1 | 4 | 160,324.50 | 124,675.50 |
| PRINTER EPSON L121 (IC & KEPATUHAN) | 18-Mar-24 | 3,310,000 | | 2 | 4 | 1,517,083.26 | 1,792,916.74 |
| PRINTER MINI PORTEBEL (PASAR PARKUD) | 03-Jun-24 | 375,000 | | 1 | 4 | 148,437.50 | 226,562.50 |
| | | | | | | 0.00 | |
| JUMLAH AKTIVA PRINTER DANSEJENISNYA | | 96,220,000 | | 74 | | 91,247,720.26 | 4,972,279.74 |
| MEBEL DAN SEJENISNYA | | | | | | | |
| LEMARI KAYU WR KIARA (Lemari Kayu Jati) | 2010 | 1,130,000 | 15-Oct-2019 | 1 | 4 | 1,130,000.00 | 0.00 |
| MEJA KERJA 030712 (Meja Kantor Uno 3 Laci) | 2012 | 1,240,000 | 15-Oct-2019 | 3 | 4 | 1,240,000.00 | 0.00 |
| SOFA RUANG DIREKSI (Sofa L Silicon) | 2012 | 1,730,000 | 15-Oct-2019 | 1 | 4 | 1,730,000.00 | 0.00 |
| MEJA KERJA 010213 | 2013 | 2,470,000 | 15-Oct-2019 | 6 | 4 | 2,470,000.00 | 0.00 |
| RAK BUKU DIRUT (Rak Buku Kaca) | 2013 | 1,090,000 | 15-Oct-2019 | 1 | 4 | 1,090,000.00 | 0.00 |
| RAK BUKU RUANG DIREKTUR (Rak Buku Minimalis) | 2013 | 730,000 | 15-Oct-2019 | 1 | 4 | 730,000.00 | 0.00 |
| KURSI TUNGGU NASABAH (Kursi Tunggu 4 seater) | 2013 | 3,080,000 | 15-Oct-2019 | 4 | 4 | 3,080,000.00 | 0.00 |
| COUNTER TELLER, MEJA CS DAN KAÇA WARKI | 2013 | 9,270,000 | 15-Oct-2019 | 1 | 4 | 9,270,000.00 | 0.00 |
| MEJA COUNTER TELLER KTR KAS CIBADAK | 2014 | 8,170,000 | 15-Oct-2019 | 1 | 4 | 8,170,000.00 | 0.00 |
| MEJA CS KTR KAS CIBADAK (Meja Kantor 4 Laci) | 2014 | 330,000 | 15-Oct-2019 | 1 | 4 | 330,000.00 | 0.00 |
| MEJA MARKETING DAN KEPALA KTR KAS CBD (Meja Meeting Kotak) | 2014 | 900,000 | 15-Oct-2019 | 2 | 4 | 900,000.00 | 0.00 |
| KURSI RUANG TUNGGU KAS CBD (Kursi Tunggu 4 Seater) | 2014 | 1,270,000 | 15-Oct-2019 | 1 | 4 | 1,270,000.00 | 0.00 |
| KURSI KERJA R. MEETING (Kursi Lipat Chitose) | 2015 | 2,070,000 | 15-Oct-2019 | 20 | 4 | 2,070,000.00 | 0.00 |

| KELOMPOK/JENIS AKTIVA TETAP BERWUJUD | TAHUN PEROLEHAN | NILAI PEROLEHAN (REVALUASI) | TANGGAL REVALUASI | JUMLAH UNIT | MASA | AKUMULASI PENYUSUTAN AKHIR | NILAI BUKU |
|--|-----------------|-----------------------------|-------------------|-------------|-----------|----------------------------|---------------------|
| KURSI RUANG MARKETING 20 UNIT (Kursi Lipat Chitose) | 2015 | 2,070,000 | 15-Oct-2019 | 20 | 4 | 2,070,000.00 | 0.00 |
| MEJA BULAT LT 3 | 2015 | 490,000 | 15-Oct-2019 | 1 | 4 | 490,000.00 | 0.00 |
| KURSI CHITOSE 8 UNIT | 2015 | 960,000 | 15-Oct-2019 | 8 | 4 | 960,000.00 | 0.00 |
| KURSI CHITOSE 6 UNIT | 2015 | 720,000 | 15-Oct-2019 | 6 | 4 | 720,000.00 | 0.00 |
| MEJA KBM1, KBM2, KBP (Meja Kantor 4 Laci) | 2016 | 1,620,000 | 15-Oct-2019 | 3 | 4 | 1,620,000.00 | 0.00 |
| MEJA LIPAT RUANG IHT | 21-Oct-2019 | 12,150,000 | | 17 | 4 | 12,150,000.00 | 0.00 |
| KURSI BESI RUANG IHT | 21-Oct-2019 | 13,506,500 | | 50 | 4 | 13,506,500.00 | 0.00 |
| MEJA BUNJAR KUNING 2 UNIT 11052020 | 11-May-2020 | 2,398,500 | | 2 | 4 | 2,398,500.00 | 0.00 |
| KURSI DIREKTUR COUNCIL MANAGERIAL CHAIR HIGH BLACK | 19-Sep-2020 | 2,148,000 | | 1 | 4 | 2,148,000.00 | 0.00 |
| Meja Pelayanan Admin Lt 1 | 17-Dec-2020 | 3,250,000 | | 1 | 4 | 3,250,000.00 | 0.00 |
| Meja Pos Security | 17-Dec-2020 | 1,500,000 | | 1 | 4 | 1,500,000.00 | 0.00 |
| Meja KBO dan Legal Lt1 | 17-Dec-2020 | 18,450,000 | | 1 | 4 | 18,450,000.00 | 0.00 |
| KURSI SUSUN BIRU Pusat 30 unit | 15-Apr-2021 | 7,600,000 | | 30 | 4 | 7,600,000.00 | 0.00 |
| SOFA R/ DIRUT LETICIA RELAX SOFA BROWN R64-5 | 21-Jun-2021 | 3,398,000 | | 1 | 4 | 3,398,000.00 | 0.00 |
| KURSI R DIRUT MORGAN MULT URPOSE CHAIRBLACK | 21-Jun-2021 | 638,000 | | 1 | 4 | 638,000.00 | 0.00 |
| MEJA R/DIRUT SEAFORD COFFE TABLE 150X90 | 21-Jun-2021 | 959,000 | | 1 | 4 | 959,000.00 | 0.00 |
| STANDING BOARD WHITE LEG R DIRUT | 21-Jun-2021 | 1,599,000 | | 1 | 4 | 1,599,000.00 | 0.00 |
| KURSI KERJA KBO DAN ADMIN | 1-Jul-2021 | 1,508,000 | | 3 | 4 | 1,508,000.00 | 0.00 |
| KURSI ADMIN TAMBAHAN | 3-Aug-2021 | 595,000 | | 1 | 4 | 595,000.00 | 0.00 |
| MEJA PINGPONG + Bacth | 31-Mar-2022 | 6,500,000 | | 1 | 4 | 6,500,000.00 | 0.00 |
| SOFA UTK RUANG TUNGGU NASABAH (Jok Warna Biru 5 Unit) | 30-May-2022 | 11,300,000 | | 5 | 4 | 11,300,000.00 | 0.00 |
| KURSI 2 COTTON OFFICE LOW BACK | 10-Jan-2023 | 5,040,000 | | 2 | 4 | 5,040,000.00 | 0.00 |
| KURSI LION BANQUET CHAIR BLUE (KURSI R MARKETING BIRU) | 10-Jan-2023 | 1,006,000 | | 16 | 4 | 1,006,000.00 | 0.00 |
| KURSI R DIRUT 6 LISBON MULTIPURPOSE (KURSI MEJA BUNJAR R DIRUT) | 18-Jan-2023 | 3,894,000 | | 6 | 4 | 3,757,630.00 | 136,370.00 |
| KURSI CHAIR BLACK 6 R Dirut | 10-Aug-2023 | 3,894,000 | | 6 | 4 | 2,352,625.00 | 1,541,375.00 |
| Meja Herford Black 1 | 18-Aug-2023 | 998,000 | | 1 | 4 | 602,966.35 | 395,033.65 |
| JUMLAH AKTIVA MEBEL DAN SEJENISNYA | | 141,672,000 | | 229 | | 139,599,221.35 | 2,072,778.65 |
| MESIN MESIN KANTOR DAN SEJENISNYA | | | | | | | |
| PROYEKTOR SONY TRUE XVBA UPL DX142 | 2015 | 2,050,000 | 15-Oct-2019 | 1 | 4 | 2,050,000.00 | 0.00 |
| EXPAND CARD PABX PANASONIC (Panasonic 3 Line) | 2015 | 900,000 | 15-Oct-2019 | 1 | 4 | 900,000.00 | 0.00 |
| POMPA AIR SHIMIZU | 2016 | 810,000 | 15-Oct-2019 | 1 | 4 | 810,000.00 | 0.00 |
| SCANNER CANON LIDE 120 | 2016 | 770,000 | 15-Oct-2019 | 2 | 4 | 770,000.00 | 0.00 |
| PABX BARU TOSHIBA 24 Line | 2017 | 10,820,000 | 15-Oct-2019 | 1 | 4 | 10,820,000.00 | 0.00 |
| POMPA AIR SHIMIZU 190318 | 2018 | 1,370,000 | 15-Oct-2019 | 1 | 4 | 1,370,000.00 | 0.00 |
| SMART CARD READER ABAKA D L-TE | 2019 | 3,970,000 | 15-Oct-2019 | 1 | 4 | 3,970,000.00 | 0.00 |
| PROYEKTOR EPSON EB400 Ruang IHT | 21-Oct-2019 | 5,300,000 | | 1 | 4 | 5,300,000.00 | 0.00 |
| LAYAR PROYEKTOR MOTORIS Ruang IHT | 21-Oct-2019 | 4,150,000 | | 1 | 4 | 4,150,000.00 | 0.00 |
| VACUUM CLEANER WET N DRY HOME | 19-Oct-2019 | 1,299,000 | | 1 | 4 | 1,299,000.00 | 0.00 |
| PROYEKTOR MICROVISION M 5400 R MEETING LT2 | 18-Jun-2021 | 5,000,000 | | 1 | 4 | 5,000,000.00 | 0.00 |
| PROYEKTOR VOLTO SUN 716 4K (RUANG MARKETING LT 2) | 5-Dec-2024 | 5,500,000 | | 1 | 4 | 1,489,583.29 | 4,010,416.71 |
| JUMLAH AKTIVA MESIN KANTOR DAN SEJENISNYA | | 41,939,000 | | 13 | | 37,928,583.29 | 4,010,416.71 |
| UPS DAN SEJENISNYA | | | | | | | |
| UPS APC RT1000 021013 (1000 VA) | 2013 | 2,140,000 | 15-Oct-2019 | 1 | 4 | 2,140,000.00 | 0.00 |
| UPS APC RT1000 20415 (600 VA) | 2015 | 1,620,000 | 15-Oct-2019 | 2 | 4 | 1,620,000.00 | 0.00 |
| UPS APC SMC 1500 12 UC | 2023 | 8,500,000 | 16-May-2023 | 1 | 4 | 6,552,670.92 | 1,947,329.08 |
| JUMLAH AKTIVA UPS DAN SEJENISNYA | | 12,260,000 | 132,568 | 4 | 12 | 10,312,670.92 | 1,947,329.08 |
| ALAT ELEKTRONIK DAN SEJENISNYA | | | | | | | |
| TV LG Pearlblack (TV Tabung 21 inch) | 2009 | 420,000 | 15-Oct-2019 | 1 | 4 | 420,000.00 | 0.00 |
| TV LED POLYTRON (Ruang Direktur 16 Inch) | 2015 | 410,000 | 15-Oct-2019 | 1 | 4 | 410,000.00 | 0.00 |
| LED LG TOUCHSCREEN (17 Inch) | 2015 | 810,000 | 15-Oct-2019 | 1 | 4 | 810,000.00 | 0.00 |
| CAMERA U/MARKETING (Camera Saku Panasonic) | 2015 | 780,000 | 15-Oct-2019 | 3 | 4 | 780,000.00 | 0.00 |
| HP ASUS ZENFONE MAX | 2016 | 720,000 | 15-Oct-2019 | 2 | 4 | 720,000.00 | 0.00 |
| HP ASUS ZENFONE GO 2/16 5 " | 2016 | 3,750,000 | 15-Oct-2019 | 8 | 4 | 3,750,000.00 | 0.00 |
| SOUND SYSTEM Merk Synco Ruang IHT | 21-Oct-2019 | 19,900,000 | | 1 | 4 | 19,900,000.00 | 0.00 |
| MONITOR LCD LG 19" 19M38A-B PC Server | 15-Jan-2020 | 1,100,000 | | 1 | 4 | 1,100,000.00 | 0.00 |
| MEDICAL INFRARED THERMOMETER Canyearn | 31-Mar-2020 | 1,800,000 | | 1 | 4 | 1,800,000.00 | 0.00 |
| AMPLIFIER merk ACCOUSTIC RUANG MARKETING | 2-Apr-2020 | 1,000,000 | | 1 | 4 | 1,000,000.00 | 0.00 |
| Speaker Portable Trolley Marcopolo 15 Inc. | 30-May-2020 | 2,380,000 | | 1 | 4 | 2,380,000.00 | 0.00 |
| HP ASUS ZENFONE MAX 2b633K Black | 10-Jun-2020 | 2,100,000 | | 1 | 4 | 2,100,000.00 | 0.00 |
| HP Asus Max Plus 4164 Hitam 35269109784022 (Psr PK) | 19-Sep-2020 | 1,850,000 | | 1 | 4 | 1,850,000.00 | 0.00 |
| Pengadaan Camera Canon EOS-M50kit 15-45 Plus Tripod dan Videomic 60 dan Memory Card) | 13-Mar-2021 | 12,635,000 | | 1 | 4 | 12,635,000.00 | 0.00 |

| KELOMPOK/JENIS AKTIVA TETAP BERWUJUD | TAHUN PEROLEHAN | NILAI PEROLEHAN (REVALUASI) | TANGGAL REVALUASI | JUMLAH UNIT | MASA | AKUMULASI PENYUSUTAN AKHIR | NILAI BUKU |
|--|-----------------|-----------------------------|-------------------|-------------|------|----------------------------|-----------------------|
| Pengadaan HP Realme C15 u/64 UTK Penagihan Kolektor Remedial Pst 12 unit | 13-Mar-2021 | 23,406,500 | | 12 | 4 | 23,406,500.00 | 0.00 |
| STABILIZER VITARA SVC2000N AVR | 19-May-2021 | 750,000 | | 1 | 4 | 750,000.00 | 0.00 |
| TV SAMSUNG 32 Inch + Breket R/ Dirut | 29-May-2021 | 2,675,000 | | 1 | 4 | 2,675,000.00 | 0.00 |
| TV Polytron 24 Inch | 29-May-2021 | 1,750,000 | | 1 | 4 | 1,750,000.00 | 0.00 |
| HDD EXT 2 TB SLIM SEAGATE | 18-Jun-2021 | 1,075,000 | | 1 | 4 | 1,075,000.00 | 0.00 |
| HARDISC INTERNAL PV 500GB SEAGATE | 18-Jun-2021 | 370,000 | | 1 | 4 | 370,000.00 | 0.00 |
| HDD EXT 1 TB SEAGATE | 18-Jun-2021 | 750,000 | | 1 | 4 | 750,000.00 | 0.00 |
| MESIN PEREKAN SUARA | 23-Aug-2021 | 1,126,500 | | 1 | 4 | 1,126,500.00 | 0.00 |
| WIFI COIN BOX | 23-Aug-2021 | 5,000,000 | | 1 | 4 | 5,000,000.00 | 0.00 |
| VACUUM CLEANER LT 3 (Aqua BSC 1200) | 9-Oct-2021 | 1,550,000 | | 1 | 4 | 1,550,000.00 | 0.00 |
| SAMSUNG UHD TV 55" + Breket (Dirut) | 31-Mar-2022 | 9,248,000 | | 1 | 4 | 9,544,781.00 | -296,781.00 |
| HDD EXT- 1 TB -SN:NABTFVQ | 13-May-2022 | 765,000 | | 1 | 4 | 828,694.00 | -63,694.00 |
| HDD EXT- 1 TB -SN:NABTFV5 | 13-May-2022 | 765,000 | | 1 | 4 | 828,694.00 | -63,694.00 |
| HDD EXT- 1 TB -SN:NABTFVQ1 | 13-May-2022 | 765,000 | | 1 | 4 | 828,694.00 | -63,694.00 |
| CARD READER E-KTP DUKCAPIL Type ABAKA D | 30-Jun-2022 | 7,300,000 | | 1 | 4 | 6,691,646.00 | 608,354.00 |
| DISPENSER MODENA R NASABAH | 24-Oct-2022 | 3,269,000 | | 1 | 4 | 2,792,326.83 | 476,673.17 |
| FLASIA SPEED LIFE CANON 600 EX RT | 3-Feb-2023 | 4,200,000 | | 1 | 4 | 3,237,500.00 | 962,500.00 |
| Scanner Canon Lide 300 | 17-Jul-2023 | 1,000,000 | | 1 | 4 | 624,999.99 | 375,000.01 |
| HP REALME C33 4/128 (New) | 14-Aug-2023 | 1,999,000 | | 1 | 4 | 1,166,083.33 | 832,916.67 |
| Samsung Soundbar Speaker HW -Q 6000 | 14-Aug-2023 | 6,699,000 | | 1 | 4 | 3,907,750.00 | 2,791,250.00 |
| Webcam Asus C3 | 18-Aug-2023 | 949,000 | | 1 | 4 | 553,583.33 | 395,416.67 |
| HP ITEL A70 A64 IMEI : 355986844032004 | 18-Mar-2024 | 1,200,000 | | 1 | 4 | 550,000.00 | 650,000.00 |
| KULKAS LG 202 (DAPUR) | 17-Jul-2025 | 3,250,000 | | 1 | 4 | 406,250.00 | 2,843,750.00 |
| DISPENSER 4949 (LANTAI 2) | 17-Jul-2025 | 1,800,000 | | 1 | 4 | 225,000.00 | 1,575,000.00 |
| | | | | | | 0.00 | 0.00 |
| JUMLAH AKTIVA ALAT ELEKTRONIK DAN SEJENISNYA | | 131,317,000 | | 59 | | 120,294,002.48 | 11,022,997.52 |
| AKTIVA LAIN-LAIN | | | | | | | |
| TP LINK untuk WIRELESS 241214 (Modem Router) | 2014 | 100,000 | 15-Oct-2019 | 15 | 4 | 100,000.00 | 0.00 |
| ROUTER ASUS RTN 21 WIRELESS (ModemRiuter) | 2015 | 760,000 | 15-Oct-2019 | 3 | 4 | 760,000.00 | 0.00 |
| CCTV 171015 (15 Kamera) | 2015 | 4,250,000 | 15-Oct-2019 | 15 | 4 | 4,250,000.00 | 0.00 |
| WHITE BOARD KACA RUANG IHT | 21-Oct-2019 | 1,500,000 | | 1 | 4 | 1,500,000.00 | 0.00 |
| KARPET MERAH RUANG IHT | 21-Oct-2019 | 21,000,000 | | 1 | 4 | 21,000,000.00 | 0.00 |
| TENDA KERUCUT 3X3 M. LOGO BPR | 26-Aug-2020 | 2,206,500 | | 1 | 4 | 2,206,500.00 | 0.00 |
| TEMPAT CUCI TANGAN PORTABLE COVID19 /TCT19 | 20-Oct-2020 | 3,120,000 | | 2 | 4 | 3,120,000.00 | 0.00 |
| Gordin RUang Admin Lt1 dan R kabag Lt2 | 17-Dec-2020 | 9,569,500 | | 1 | 4 | 9,569,500.00 | 0.00 |
| Pengadaan Connector Camera HDMI | 13-Mar-2021 | 1,050,000 | | 1 | 4 | 1,050,000.00 | 0.00 |
| KARPET CROWN CR 659 7M/L | 21-Jun-2021 | 5,200,000 | | 1 | 4 | 5,200,000.00 | 0.00 |
| Aacrilic Protokol Kesehatan Covid19 | 5-Jul-2021 | 5,600,000 | | 5 | 4 | 5,600,000.00 | 0.00 |
| HANDEL SAKLAR LISTRIK PLN DAN GENSET | 22-Jul-2022 | 6,500,000 | | 1 | 4 | 6,008,105.93 | -206,983.92 |
| Mixer ASHLEY Spead VP4 | 3-Feb-2023 | 400,000 | | 1 | 4 | 299,996.00 | 100,004.00 |
| Mic Wireless Meta Wilson 80 H | 3-Feb-2023 | 6,400,000 | | 1 | 4 | 4,799,956.34 | 1,600,043.66 |
| CCTV R AULA | 9-Sep-2023 | 350,000 | | 1 | 4 | 204,166.67 | 145,833.33 |
| CCTV R KHASANAH | 9-Sep-2023 | 350,000 | | 1 | 4 | 204,166.78 | 145,833.22 |
| CCTV KANTOR KAS CIBADAK | 5-Mar-2025 | 4,500,000 | | 4 | 4 | 1,406,250.00 | 3,093,750.00 |
| JUMLAH AKTIVA LAINNYA | | 72,856,000 | | 55 | | 67,278,641.72 | 4,878,480.29 |
| JUMLAH AKTIVA GOLONGAN I PUSAT | | 985,622,500 | | 523 | | 808,981,890.67 | 176,640,609.33 |
| KELOMPOK 2: | | | | | | | |
| GENERATOR DAN SEJENISNYA | | | | | | | |
| GENERATOR (Merk Etemax 65 KVA) | 2007 | 5,290,000 | 15-Oct-2019 | 1 | 8 | 5,290,000.00 | 0.00 |
| GENERATOR BESAR (Merk Etemax sht series) | 2010 | 23,760,000 | 15-Oct-2019 | 1 | 8 | 18,562,500.00 | 5,197,500.00 |
| MESIN HITUNG UANG (Standing) | 2010 | 5,300,000 | 15-Oct-2019 | 1 | 8 | 5,300,000.00 | 0.00 |
| ALAT OTOMATIS GENSET (ATS PLN Genset) | 2010 | 3,680,000 | 15-Oct-2019 | 1 | 8 | 2,874,975.00 | 805,025.00 |
| MESIN HITUNG UANG (Standing) TOSHIO BANKER TS 320 | 13-May-2022 | 28,305,000 | | 1 | 8 | 12,973,180.00 | 15,331,820.00 |
| JUMLAH GENERATOR DAN SEJENISNYA | | 66,335,000 | | 5 | | 45,000,655.00 | 21,334,345.00 |
| CASH BOX, FILLING CABINET DAN SEJENISNYA | | | | | | | |
| CASH BOX/ BRANKAS 070400 (Merk Ichiban) | 2000 | 1,220,000 | 15-Oct-2019 | 1 | 8 | 953,100.00 | 266,900.00 |
| CASH BOX/ BRANKAS 091100 (Merk Ichiban) | 2000 | 1,220,000 | 15-Oct-2019 | 1 | 8 | 953,100.00 | 266,900.00 |
| FILLING CABINET221212 | 2012 | 5,450,000 | 15-Oct-2019 | 4 | 8 | 4,257,825.00 | 1,192,175.00 |
| FILLING CABINET (Lemari Arsip besi Merk brother) | 2010 | 14,180,000 | 15-Oct-2019 | 6 | 8 | 11,078,100.00 | 3,101,900.00 |
| LOKER BESI 4 LACI | 2009 | 2,930,000 | 15-Oct-2019 | 5 | 8 | 2,930,000.00 | 0.00 |
| FILLING CABINET 4 LACI (Lemari Arsip Merk Daiko) | 2015 | 47,340,000 | 15-Oct-2019 | 60 | 8 | 36,984,375.00 | 10,355,625.00 |
| CASH BOX IRU U/ EMAS | 16-Sep-2022 | 272,400 | | 1 | 8 | 113,520.00 | 158,880.00 |
| FILLING CABIET 2 LACI WARNA PUTHI (RUANG KHASANAH LT 1) | 27-Dec-2024 | 3,897,000 | | 3 | 8 | 487,125.00 | 3,409,875.00 |
| TANGGA UNTUK RUANG KHASANAH LT 1 | 27-Dec-2024 | 799,500 | | 1 | 8 | 99,937.56 | 699,562.44 |
| JUMLAH FILLING CABINET DAN SEJENISNYA | | 77,308,900 | | 82 | | 57,857,082.56 | 19,451,817.44 |

| KELOMPOK/JENIS AKTIVA TETAP BERWUJUD | TAHUN PEROLEHAN | NILAI PEROLEHAN (REVALUASI) | TANGGAL REVALUASI | JUMLAH UNIT | MASA | AKUMULASI PENYUSUTAN AKHIR | NILAI BUKU |
|--|-----------------|-----------------------------|-------------------|-------------|------------|----------------------------|-------------------------|
| AC DAN TV | | | | | | | |
| Tv LCD 42 Inc 050312 | 2012 | 1,530,000 | 15-Oct-2019 | 1 | 8 | 1,195,350.00 | 334,650.00 |
| AC LG 2 PK LT 3 160514 | 2014 | 3,330,000 | 15-Oct-2019 | 1 | 8 | 2,601,600.00 | 728,400.00 |
| AC LG 1 PK LT2 Admin 160514 | 2014 | 1,680,000 | 15-Oct-2019 | 1 | 8 | 1,312,500.00 | 367,500.00 |
| AC RUANG RAPAT LG 2 PK 070415 | 2015 | 2,030,000 | 15-Oct-2019 | 1 | 8 | 1,585,950.00 | 444,050.00 |
| AC KTR KAS CIBADAK 270416 (Sharp 1/2 PK) | 2016 | 1,550,000 | 15-Oct-2019 | 1 | 8 | 1,210,950.00 | 339,050.00 |
| AC RUANG SKAI 221217 (Sharp 1/2 PK) | 2017 | 2,150,000 | 15-Oct-2019 | 1 | 8 | 1,679,700.00 | 470,300.00 |
| AC RUANG IHT Lt 3 Merk SHARP @2 PK | 21-Oct-2019 | 13,250,000 | | 2 | 8 | 10,351,575.00 | 2,898,425.00 |
| AC RUANG DIREKTUR DANADMIN Merk SHARP @1PK | 24-Feb-2020 | 9,050,000 | | 2 | 8 | 9,050,000.00 | 0.00 |
| AC Ruang PK R. IT R. KABAG Merk Sharp + by Pasang | 13-Nov-2020 | 18,225,000 | | 4 | 8 | 11,864,599.00 | 6,360,401.00 |
| AC Ruang Customer Service Sharp 2 PK 18 CCY | 24-Apr-2021 | 6,000,000 | | 1 | 8 | 3,500,000.00 | 2,500,000.00 |
| AC DAIKIN 2 PK R MARKETING Lt 2 | 18-May-2022 | 6,350,000 | | 1 | 8 | 2,910,424.00 | 3,439,576.00 |
| AC SHARP 2 PK R MEETING Lt 3 Tengah | 6-Aug-2022 | 7,163,500 | | 1 | 8 | 3,059,420.00 | 4,104,080.00 |
| AC DAIKIN 1 PK R Dirut | 6-Aug-2022 | 5,513,500 | | 1 | 8 | 2,354,712.00 | 3,158,788.00 |
| AC AQUA OS (RUANG SDM) | 17-Jul-2025 | 2,875,000 | | 1 | 8 | 179,687.50 | 2,695,312.50 |
| AC AQUA OS (RUANG KEPATUHAN) | 17-Jul-2025 | 2,875,000 | | 1 | 8 | 179,687.50 | 2,695,312.50 |
| AC AQUA LT 3 | 6-Aug-2025 | 5,900,000 | | 1 | 8 | 245,833.33 | 5,654,166.67 |
| AC AQUA RUANG PK | 7-Aug-2025 | 6,090,000 | | 1 | 8 | 253,750.00 | 5,836,250.00 |
| | | | | | | 0.00 | 0.00 |
| JUMLAH AC DAN TV | | 95,562,000 | | 22 | | 53,535,738.33 | 42,026,261.67 |
| APAR DAN LAINNYA | | | | | | | |
| ALAT PEMADAM KEBAKARAN | 2005 | 700,000 | 15-Oct-2019 | 1 | 8 | 546,968.00 | 153,032.00 |
| Folding Gate Ruang Baru Lt1 (R.Admin) | 17-Dec-2020 | 4,100,000 | | 1 | 8 | 2,605,188.00 | 1,494,812.00 |
| Neon Box dan Letter Sign Kantor | 17-Feb-2024 | 35,000,000 | 17-Feb-2024 | 2 | 8 | 8,385,416.54 | 26,614,583.46 |
| | | | | | | 0.00 | 0.00 |
| | | | | | | 0.00 | 0.00 |
| JUMLAH APAR DAN LAINNYA | | 39,800,000 | | 4 | | 11,537,572.54 | 28,262,427.46 |
| JUMLAH AKTIVA GOLONGAN II PUSAT | | 279,005,900 | | 113 | | 167,931,048.43 | 111,074,851.57 |
| JUMLAH TOTAL AKTIVA PUSAT | | 1,264,628,400 | | 636 | | 976,912,939.11 | 287,715,460.89 |
| TANAH | | | | | | | |
| Tanah Kantor | 2009 | 1,862,482,600 | 15-Oct-2019 | 1 | | 0.00 | 1,862,482,600.00 |
| BANGUNAN | | | | | | | |
| Permanen : | | | | | | | |
| Gedung Utama + Sarana Pendukung | 2017 | 2,839,155,519 | 15-Oct-2019 | 1 | 20 | 887,236,125.00 | 1,951,919,394.00 |
| Sarana Pendukung | 2017 | 7,770,000 | 15-Oct-2019 | 1 | 20 | 2,428,125.00 | 5,341,875.00 |
| RENOVASI LT3 (RUANG IHT) | 21-Oct-2019 | 106,719,000 | | 1 | 20 | 33,349,725.00 | 73,369,275.00 |
| Renovasi Gedung Lantai 1 (Ruang Front Office/Admin+Teller) | 17-Dec-2020 | 71,710,000 | | 1 | 20 | 18,226,312.00 | 53,483,688.00 |
| Renovasi Gedung Lantai 2 (Ruang Kabag dan PE) | 17-Dec-2020 | 84,544,680 | | 1 | 20 | 21,488,470.00 | 63,056,210.00 |
| Renovasi Gedung Lantai 4 (Ruang Olah Raga / Acara) | 17-Dec-2020 | 29,820,000 | | 1 | 20 | 7,579,250.00 | 22,240,750.00 |
| Pengaspalan Lahan Parkir | 20-Aug-2021 | 54,020,000 | | 1 | 20 | 11,929,399.00 | 42,090,601.00 |
| GROUNDING ANTI PETIR | 30-Aug-2021 | 21,000,000 | | 1 | 20 | 4,550,000.00 | 16,450,000.00 |
| Pemasangan Wallpaper Ruang Dirut dan Ruang Marketing | 20-Sep-2023 | 8,851,000 | | 1 | 20 | 590,064.00 | 8,260,936.00 |
| Renovasi Ruang Lantai 3, kamar Mandi dan Ruang PK | 29-Jun-2024 | 5,186,000 | | 1 | 20 | 345,728.00 | 4,840,272.00 |
| Perbaikan pagar gerbang kantor | 22-Jan-2025 | 4,311,000 | | 1 | 20 | 215,550.00 | 4,095,450.00 |
| Perbaikan Renovasi Ruang Marketing Lt 2 dan Ruang OPS lt 1 | 22-Jan-2025 | 90,060,000 | | 1 | 20 | 4,503,000.00 | 85,557,000.00 |
| By Renovasi Kamar Mandi | 25-Jul-2025 | 54,418,998 | | 1 | 20 | 1,133,729.13 | 53,285,268.88 |
| | | | | | | | |
| JUMLAH BANGUNAN PUSAT | | 3,377,566,197 | | 13 | 260 | 993,575,477.13 | 2,383,990,719.88 |

DAFTAR AKTIVA TETAP DAN INVENTARIS
POSISI DESEMBER 2025
KANTOR CABANG SUKABUMI

| KELOMPOK/JENIS AKTIVA TETAP BERWUJUD | TAHUN PEROLEHAN | NILAI PEROLEHAN (REVALUASI) | TANGGAL REVALUASI | JUMLAH UNIT | MASA | AKUMULASI PENYUSUTAN AKHIR | NILAI BUKU |
|---|-----------------|-----------------------------|-------------------|-------------|------|----------------------------|-------------------|
| KANTOR CABANG SUKABUMI | | | | | | | |
| BUKAN BANGUNAN | | | | | | | |
| Kelompok 1 | | | | | | | |
| KENDARAAN BERMOTOR | | | | | | | |
| MOTOR HONDA PCX, TAHUN 2019, 149 CC, WRN PUTIH, F 2740 UBJ (Hadiah Permata Syariah) | 9-Apr-20 | 37,500,000 | | 1 | 4 | 37,500,000 | - |
| MOBIL TOYOTA AVANZA, THN 2017, WRN HITAM, F 1529 UX (Pengalihan Mobil Dinas dari Ktr Pusat Ke KC SMI) | 2017 | 138,500,000 | | 1 | 8 | 108,203,100 | 30,296,900 |
| | | | | | | | |
| | | | | | | | |
| | | | | | | | |
| JUMLAH AKTIVA KENDARAAN | | 176,000,000 | | | | 145,703,100 | 30,296,900 |
| KOMPUTER DAN SEJENISNYA | | | | | | | |
| KOMPUTER SERVER (Komputer server rakitan intel core 15) | 2008 | 2,350,000 | 15-Oct-2019 | 1 | 4 | 2,350,000 | - |
| KOMPUTER CLIENT (komputer server rakitan intel core 13) | 2008 | 2,850,000 | 15-Oct-2019 | 1 | 4 | 2,850,000 | - |
| KOMPUTER CLIENT (komputer server rakitan intel core 13) | 2008 | 2,850,000 | 15-Oct-2019 | 1 | 4 | 2,850,000 | - |
| KOMPUTER CLIENT (komputer rakitan intel core 13) | 2008 | 1,430,000 | 15-Oct-2019 | 1 | 4 | 1,430,000 | - |
| KOMPUTER (komputer rakitan intel) | 2008 | 1,430,000 | 15-Oct-2019 | 1 | 4 | 1,430,000 | - |
| LAPTOP ACER 4736 (harga second) | 2009 | 1,430,000 | 15-Oct-2019 | 1 | 4 | 1,430,000 | - |
| HARDISK EXTERNAL (asus 2 TB) | 2009 | 580,000 | 15-Oct-2019 | 1 | 4 | 580,000 | - |
| LCD LG 16" | 2011 | 270,000 | 15-Oct-2019 | 1 | 4 | 270,000 | - |
| MONITOR LCD ACCER(19 inch) | 2012 | 310,000 | 15-Oct-2019 | 1 | 4 | 310,000 | - |
| MONITOR LCD ACCER (16 incc) | 2012 | 310,000 | 15-Oct-2019 | 1 | 4 | 310,000 | - |
| MONITOR LCD ACCER (16 inch) | 2012 | 310,000 | 15-Oct-2019 | 1 | 4 | 310,000 | - |
| PC DAN MONITOR ACCER (acer predator,ram 8 gb) | 2013 | 1,310,000 | 15-Oct-2019 | 1 | 4 | 1,310,000 | - |
| PC DAN MONITOR ACCER | 2014 | 2,560,000 | 15-Oct-2019 | 1 | 4 | 2,560,000 | - |
| 1 SET KOMPUTER (rakitan dual core) | 2015 | 770,000 | 15-Oct-2019 | 1 | 4 | 770,000 | - |
| PC KOMPUTER (dual core) | 2018 | 2,160,000 | 15-Oct-2019 | 1 | 4 | 2,160,000 | - |
| PC KOMPUTER (dual core) | 2018 | 2,160,000 | 15-Oct-2019 | 1 | 4 | 2,160,000 | - |
| LAPTOP (acer aspire) | 2019 | 6,390,000 | 15-Oct-2019 | 1 | 4 | 6,390,000 | - |
| PC KOMPUTER (CORE) | 8-Apr-2020 | 4,100,000 | | 1 | 4 | 4,100,000 | - |
| PC KOMPUTER (CORE) | 12-Jun-2020 | 7,400,000 | | 2 | 4 | 7,400,000 | - |
| PC KOMPUTER (core) | 28-Sep-2021 | 8,200,000 | | 2 | 4 | 8,200,000 | - |
| LAPTOP ACCER CORE I3 | 2015 | 2,500,000 | 15-Oct-2019 | 1 | 4 | 2,500,000 | - |
| CPU DUALCORE (rakitan) | 2015 | 770,000 | 15-Oct-2019 | 1 | 4 | 770,000 | - |
| MONITOR SPC (19 inch) | Juni 2022 | 1,100,000 | | 1 | 4 | 985,431 | 114,569 |
| PC KOMPUTER (core i5) | Juni 2022 | 3,650,000 | | 1 | 4 | 3,269,806 | 380,194 |
| PC COMPUTER (TELLER & Cust Service) | 21 Juli 2023 | 7,300,000 | | 2 | 4 | 4,562,490 | 2,737,510 |
| NOTEBOOK HP (HADIAH BANK MUAMALAT) | 31-01-2024 | 8,750,000 | | 1 | 4 | 4,375,008 | 4,374,992 |
| Laptop 3 Unit (Lenovo) RAK Dari Kantor Pusat | 29-Oct-2025 | 22,450,000 | | 3 | 4 | 935,416 | 21,514,584 |
| JUMLAH AKTIVA KOMPUTER & SEJENISNYA | | 73,240,000 | | | | 66,568,151 | 3,232,273 |

| KELOMPOK/JENIS AKTIVA TETAP BERWUJUD | TAHUN PEROLEHAN | NILAI PEROLEHAN (REVALUASI) | TANGGAL REVALUASI | JUMLAH UNIT | MASA | AKUMULASI PENYUSUTAN AKHIR | NILAI BUKU |
|---|-----------------|-----------------------------|-------------------|-------------|------|----------------------------|------------------|
| PRINTER DAN SEJENISNYA | | | | | | - | |
| PRINTER HP 2466 | 2008 | 100,000 | 15-Oct-2019 | 1 | 4 | 100,000 | - |
| PRINTER LQ 2180 | 2008 | 730,000 | 15-Oct-2019 | 1 | 4 | 730,000 | - |
| PRINTER HP D 22466 (Rusak) | 2008 | 100,000 | 15-Oct-2019 | 1 | 4 | 100,000 | - |
| PRINTER LQ 2180 | 2008 | 730,000 | 15-Oct-2019 | 1 | 4 | 730,000 | - |
| PRINTER HP DESJET D 1560 | 2009 | 120,000 | 15-Oct-2019 | 1 | 4 | 120,000 | - |
| PRINTER EPSON PLQ 20 | 2009 | 1,600,000 | 15-Oct-2019 | 1 | 4 | 1,600,000 | - |
| PRINTER HP DESKJET D1660 | 2010 | 130,000 | 15-Oct-2019 | 1 | 4 | 130,000 | - |
| PRINTER DESKJET D 1660 | 2010 | 220,000 | 15-Oct-2019 | 1 | 4 | 220,000 | - |
| PRINTER HP DESKJET D1660 | 2010 | 220,000 | 15-Oct-2019 | 1 | 4 | 220,000 | - |
| PRINTER LASERJET (P1102) | 2013 | 350,000 | 15-Oct-2019 | 1 | 4 | 350,000 | - |
| PRINTER EPSON PLQ 20 | 2013 | 1,600,000 | 15-Oct-2019 | 1 | 4 | 1,600,000 | - |
| PRINTER CANON (rusak,pixma) | 2015 | 230,000 | 15-Oct-2019 | 1 | 4 | 230,000 | - |
| PRINTER EPSON L 310 | 2016 | 880,000 | 15-Oct-2019 | 1 | 4 | 880,000 | - |
| PRINTER BLUE BAMBO SMA | 2016 | 4,660,000 | 15-Oct-2019 | 1 | 4 | 4,660,000 | - |
| PRINTER EPSON L120 | 2017 | 900,000 | 15-Oct-2019 | 1 | 4 | 900,000 | - |
| PRINTER PASSBOOK PLQ 20 | 2018 | 4,470,000 | 15-Oct-2019 | 1 | 4 | 4,470,000 | - |
| PRINTER SMA | 2019 | 9,650,000 | 15-Oct-2019 | 1 | 4 | 9,650,000 | - |
| PRINTER EPSON PLQ 120 | 4-Apr-2020 | 1,484,000 | | 1 | 4 | 1,484,000 | - |
| PRINTER MERK EPSON | 28-Sep-2021 | 1,700,000 | | 1 | 4 | 1,700,000 | - |
| PRINTER SMA PLUS SILICON (6 UNIT) utk collector | 28-Sep-2021 | 2,040,000 | | 6 | 4 | 2,040,000 | - |
| PRINTER EPSON LQ 2190 | Juni 2022 | 9,700,000 | | 1 | 4 | 8,689,569 | 1,010,431 |
| PRINTER + SCAN L3210 | 24-02-2023 | 2,250,000 | | 1 | 4 | 1,640,625 | 609,375 |
| PRINTER + SCAN L3210 (JUNI 2025) | 07-06-2025 | 2,250,000 | | 1 | 4 | 328,125 | 1,921,875 |
| JUMLAH AKTIVA PRINTER & SEJENISNYA | | 46,114,000 | | | | 42,572,319 | 3,541,681 |
| | | | | | | - | |
| MEBEL DAN SEJENISNYA | | | | | | - | |
| MEJA KOMPUTER (Meja Komputer+Kaca) | 2008 | 820,000 | 15-Oct-2019 | 1 | 4 | 820,000 | - |
| MEJA BIRO PIMPINAN (Meja kantor dengan laci) | 2008 | 260,000 | 15-Oct-2019 | 1 | 4 | 260,000 | - |
| MEJA RAPAT (Meja rapat kotan) | 2008 | 450,000 | 15-Oct-2019 | 1 | 4 | 450,000 | - |
| KURSI KERJA (Kursi putar beroda) | 2008 | 1,460,000 | 15-Oct-2019 | 1 | 4 | 1,460,000 | - |
| KURSI PIMPINAN (Kursi Puar Direktur) | 2008 | 210,000 | 15-Oct-2019 | 1 | 4 | 210,000 | - |
| KURSI TAMU (kursi chertose) | 2008 | 1,030,000 | 15-Oct-2019 | 1 | 4 | 1,030,000 | - |
| RAK BUKU | 2008 | 1,140,000 | 15-Oct-2019 | 1 | 4 | 1,140,000 | - |
| MEJA PRINTER | 2009 | 90,000 | 15-Oct-2019 | 1 | 4 | 90,000 | - |
| KURSI CHITOS (kursi lipat chetos) | 2008 | 260,000 | 15-Oct-2019 | 1 | 4 | 260,000 | - |
| MEJA PRINTER (meja lesehan pendek) | 2008 | 50,000 | 15-Oct-2019 | 1 | 4 | 50,000 | - |
| MEJA PRINTER (meja lesehan pendek) | 2009 | 50,000 | 15-Oct-2019 | 1 | 4 | 50,000 | - |
| MEJA PRINTER | 2009 | 90,000 | 15-Oct-2019 | 1 | 4 | 90,000 | - |
| KURSI CHETOS (kursi lipat cheetose) | 2010 | 440,000 | 15-Oct-2019 | 1 | 4 | 440,000 | - |
| KURSI CHETOSE | 2010 | 1,030,000 | 15-Oct-2019 | 1 | 4 | 1,030,000 | - |
| MEJA PRINTER | 2010 | 170,000 | 15-Oct-2019 | 1 | 4 | 170,000 | - |
| MEJA CUSTOMER (meja ktr 4 laci) | 2011 | 660,000 | 15-Oct-2019 | 1 | 4 | 660,000 | - |
| KURSI TUNGGU(kursi tunggu 3 Seater) | 2011 | 340,000 | 15-Oct-2019 | 1 | 4 | 340,000 | - |
| MEJA TELLER (custom Plywood laminasi hpl) | 2012 | 9,270,000 | 15-Oct-2019 | 1 | 4 | 9,270,000 | - |
| MEJA | 2013 | 330,000 | 15-Oct-2019 | 1 | 4 | 330,000 | - |
| KURSI TUNGGU (3 seater) | 2014 | 560,000 | 15-Oct-2019 | 1 | 4 | 560,000 | - |
| KURSI TUNGGU (cheetos) | 2014 | 4,070,000 | 15-Oct-2019 | 1 | 4 | 4,070,000 | - |
| LEMARI ARSIP (IC) (bahan hpl) | 2014 | 310,000 | 15-Oct-2019 | 1 | 4 | 310,000 | - |
| RAK ARSIP (lemari besi merk brother) | 2014 | 3,780,000 | 15-Oct-2019 | 1 | 4 | 3,780,000 | - |
| KURSI TUNGGU (phoenix) | 2016 | 390,000 | 15-Oct-2019 | 1 | 4 | 390,000 | - |
| UNIT KURSI MEJA (phoenix) | 2016 | 260,000 | 15-Oct-2019 | 1 | 4 | 260,000 | - |
| KURSI SUSUN PHOENIX | 2016 | 390,000 | 15-Oct-2019 | 1 | 4 | 390,000 | - |
| Pembelian Gordain dan Pemasangan Tirai Lt 2 Ruang Operasional | 11 Juni 2024 | 3,100,000 | | 1 | 4 | 1,227,096 | 1,872,904 |
| JUMLAH AKTIVA MEBEL & SEJENISNYA | | 31,010,000 | | | | 29,137,096 | 1,872,904 |

| KELOMPOK/JENIS AKTIVA TETAP BERWUJUD | TAHUN PEROLEHAN | NILAI PEROLEHAN (REVALUASI) | TANGGAL REVALUASI | JUMLAH UNIT | MASA | AKUMULASI PENYUSUTAN AKHIR | NILAI BUKU |
|---|-----------------|-----------------------------|-------------------|-------------|------|----------------------------|-------------------|
| MESIN MESIN KANTOR DAN SEJENISNYA | | | | | | | |
| MESIN PABX (panasonic 3 line) | 2008 | 900,000 | 15-Oct-2019 | 1 | 4 | 900,000 | - |
| MESIN TIK (mesin tik manual 9 inch) | 2008 | 150,000 | 15-Oct-2019 | 1 | 4 | 150,000 | - |
| KOMPOR GAS (rinai 2 tungku) | 2008 | 130,000 | 15-Oct-2019 | 1 | 4 | 130,000 | - |
| MESIN HITUNG (Standing) | 2010 | 5,300,000 | 15-Oct-2019 | 1 | 4 | 5,300,000 | - |
| CANON SCAN LIDE (scanner) | 2010 | 240,000 | 15-Oct-2019 | 1 | 4 | 240,000 | - |
| CANON SCAN LIDE | 2011 | 240,000 | 15-Oct-2019 | 1 | 4 | 240,000 | - |
| MESIN UANG STANDING | 2016 | 8,700,000 | 15-Oct-2019 | 1 | 4 | 8,700,000 | - |
| SMARTCARD READER | 2019 | 3,970,000 | 15-Oct-2019 | 1 | 4 | 3,970,000 | - |
| THERMOMETER | 31-Mar-2020 | 1,800,000 | | 1 | 4 | 1,800,000 | - |
| INFOCUS EPSON | 5-Oct-2020 | 5,300,000 | | 1 | 4 | 5,300,000 | - |
| SMART CARD READER e-KTP | 25-Aug-2022 | 7,300,000 | | 1 | 4 | 6,235,417 | 1,064,583 |
| JUMLAH MESIN KANTOR & SEJENISNYA | | 34,030,000 | | | | 32,965,417 | 1,064,583 |
| UPS DAN SEJENISNYA | | | | | | | |
| BATERAI PROLING (ups ketika mati listrik) | 2009 | 90,000 | 15-Oct-2019 | 1 | 4 | 90,000 | - |
| BATERAI PROLING | 2009 | 110,000 | 15-Oct-2019 | 1 | 4 | 110,000 | - |
| BATERAI PROLING | 2009 | 110,000 | 15-Oct-2019 | 1 | 4 | 110,000 | - |
| BATERAI PROLING | 2011 | 280,000 | 15-Oct-2019 | 1 | 4 | 280,000 | - |
| JUMLAH UPS & SEJENISNYA | | 590,000 | | | | 590,000 | - |
| ALAT ELEKTRONIK DAN SEJENISNYA | | | | | | | |
| PESAWAT TELEPON (Pananasonic) | 2008 | 220,000 | 15-Oct-2019 | 1 | 4 | 220,000 | - |
| MESIN FAX (Panasonic) | 2008 | 390,000 | 15-Oct-2019 | 1 | 4 | 390,000 | - |
| MESIN ABSENSI (manual kartu) | 2008 | 610,000 | 15-Oct-2019 | 1 | 4 | 610,000 | - |
| SWICTH INK (swich hub) | 2009 | 120,000 | 15-Oct-2019 | 1 | 4 | 120,000 | - |
| PESAWAT TELEPON MASTER (panasonic) | 2010 | 50,000 | 15-Oct-2019 | 1 | 4 | 50,000 | - |
| ALAT QUASAR (alat quatsar) | 2010 | 1,310,000 | 15-Oct-2019 | 1 | 4 | 1,310,000 | - |
| TV POLYTRON 24" | 2011 | 500,000 | 15-Oct-2019 | 1 | 4 | 500,000 | - |
| CAMERA CANON (Camera pocket) | 2011 | 510,000 | 15-Oct-2019 | 1 | 4 | 510,000 | - |
| MESIN ABSENSI MERK FINGER (mesin absen sidiq jari) | 2012 | 440,000 | 15-Oct-2019 | 1 | 4 | 440,000 | - |
| CAMERA SONY (kamera poket) | 2013 | 840,000 | 15-Oct-2019 | 1 | 4 | 840,000 | - |
| HP NOKIA 107 BLACK (dual sim) | 2014 | 320,000 | 15-Oct-2019 | 1 | 4 | 320,000 | - |
| TP LINK ASUS (wifi ruoter) | 2015 | 1,210,000 | 15-Oct-2019 | 1 | 4 | 1,210,000 | - |
| CASH PRINTER DAN SCANNER BARCODE | 2015 | 520,000 | 15-Oct-2019 | 1 | 4 | 520,000 | - |
| TP LINK ASUS (wifi ruoter) | 2015 | 1,210,000 | 15-Oct-2019 | 1 | 4 | 1,210,000 | - |
| TV LED MERK KRISSTAL (32 inch) | 2015 | 640,000 | 15-Oct-2019 | 1 | 4 | 640,000 | - |
| MESIN ABSENSI (mesin absen manual) | 2015 | 1,830,000 | 15-Oct-2019 | 1 | 4 | 1,830,000 | - |
| MESIN ABSENSI | 2016 | 1,000,000 | 15-Oct-2019 | 1 | 4 | 1,000,000 | - |
| CAMERA DIGITAL PANASONIC (kamera saku) | 2016 | 1,640,000 | 15-Oct-2019 | 1 | 4 | 1,640,000 | - |
| TV LED 22 INC (polytron) | 2016 | 710,000 | 15-Oct-2019 | 1 | 4 | 710,000 | - |
| HANDPHONE SMA (azus zenfone 2) | 2016 | 1,650,000 | 15-Oct-2019 | 1 | 4 | 1,650,000 | - |
| SPEAKER PORTABLE | 15-Jun-2020 | 1,200,000 | | 1 | 4 | 1,200,000 | - |
| HANDPHONE SMA MERK REALME (COLLECTOR) | 13-Mar-2021 | 7,800,000 | | | | 7,800,000 | - |
| HANDPHONE SMA MERK REALME (COLLECTOR) | 27-Sep-2021 | 11,100,000 | | 5 | 4 | 11,100,000 | - |
| TABLET SAMSUNG GALAXY A 8 + CASE | 15-02-2023 | 5,843,000 | | 2 | 4 | 3,895,328 | 1,947,672 |
| HP REALME C33 128 GB (FUNDING) + PORTABEL THERMAL PRINTER | 14-08-2023 | 6,852,000 | | 3 | 4 | 6,852,000 | - |
| TABLET SAMSUNG GALAXY A 8 + CASE (Pengalihan dari Pusat | 26-09-2023 | 5,700,000 | | 2 | 4 | 3,324,984 | 2,375,016 |
| HP SAMSUNG A06 61128 | 04-09-2025 | 1,800,000 | | 1 | 4 | 150,000 | 1,650,000 |
| ALAT ELEKTRONIK DAN SEJENISNYA | | 56,015,000 | | | | 50,042,312 | 4,322,688 |
| AKTIVA LAIN-LAIN | | | | | | | |
| PLANG NBP 11 (rp 500/m2x5) | 2011 | 4,160,000 | 15-Oct-2019 | 1 | 4 | 4,160,000 | - |
| CCTV (paket cctv 6 camera) | 2014 | 2,070,000 | 15-Oct-2019 | 1 | 4 | 2,070,000 | - |
| MESIN CUCI TANGAN PORTABLE | 20-Oct-2020 | 3,120,000 | | 2 | 4 | 3,120,000 | - |
| CCTV (paket cctv 6 camera) | JUNI 2022 | 8,350,000 | | 1 | 4 | 7,191,390 | 1,158,610 |
| CCTV (paket cctv 4 camera) Kantor Kas Cisaat | 4-Mar-2025 | 4,500,000 | | 1 | 4 | 937,500 | 3,562,500 |
| AKTIVA LAIN-LAIN | | 22,200,000 | | | | 17,478,890 | 4,721,110 |
| JUMLAH AKTIVA GOLONGAN I SUKABUMI | | 263,199,000 | | 82 | | 239,354,185 | 18,755,239 |

| KELOMPOK/JENIS AKTIVA TETAP BERWUJUD | TAHUN PEROLEHAN | NILAI PEROLEHAN (REVALUASI) | TANGGAL REVALUASI | JUMLAH UNIT | MASA | AKUMULASI PENYUSUTAN AKHIR | NILAI BUKU |
|--|-----------------|-----------------------------|-------------------|-------------|------|----------------------------|----------------------|
| | | 8,550,000 | | | | | |
| KELOMPOK 2 | | | | | | | |
| PINTU RUANG KHASANAH UTAMA (pintu besi ruang penyimpanan uang) | 2008 | 8,590,000 | 15-Oct-2019 | 1 | 8 | 6,710,925 | 1,879,075 |
| BRANKAS UANG MERK LOIDS STEEL (pintu baja merk loid) | 2008 | 2,550,000 | 15-Oct-2019 | 1 | 8 | 1,992,225 | 557,775 |
| BRANKAS ARSIP MERK CHUBBS | 2008 | 2,950,000 | 15-Oct-2019 | 1 | 8 | 2,304,675 | 645,325 |
| FILLING KABINET 4 LACI | 2008 | 1,650,000 | 15-Oct-2019 | 3 | 8 | 1,289,100 | 360,900 |
| LEMARI ARSIP 2 PINTU | 2008 | 750,000 | 15-Oct-2019 | 1 | 8 | 585,975 | 164,025 |
| ALAT PEMADAM KEBAKARAN (6 kg) | 2008 | 350,000 | 15-Oct-2019 | 1 | 8 | 273,450 | 76,550 |
| AC 5 UNIT (merk lg 1 pk) | 2008 | 5,670,000 | 15-Oct-2019 | 5 | 8 | 4,429,725 | 1,240,275 |
| CASH BOX (merk carl) | 2008 | 340,000 | 15-Oct-2019 | 1 | 8 | 265,650 | 74,350 |
| TABUNG GAS | 2008 | 120,000 | 15-Oct-2019 | 1 | 8 | 93,750 | 26,250 |
| FILLING KABINET 4 LACI (merk brother) | 2008 | 2,750,000 | 15-Oct-2019 | 5 | 8 | 2,148,450 | 601,550 |
| FILLING KABINET 4 LACI (merk daiko) | 2009 | 1,650,000 | 15-Oct-2019 | 3 | 8 | 1,289,100 | 360,900 |
| BRANKAS ARSIP MERK ICHIBAN | 2009 | 1,960,000 | 15-Oct-2019 | 1 | 8 | 1,531,275 | 428,725 |
| LEMARI ARSIP 2 PINTU | 2011 | 750,000 | 15-Oct-2019 | 1 | 8 | 585,975 | 164,025 |
| FILLING KABINET 4 LACI (merk brother) | 2012 | 550,000 | 15-Oct-2019 | 1 | 8 | 429,675 | 120,325 |
| KURSI TUNGGU | 2013 | 90,000 | 15-Oct-2019 | 1 | 8 | 70,350 | 19,650 |
| AC LG 1 unit (2 PK) | 2022 | 7,200,000 | 22-Nov-2022 | 1 | 8 | 2,775,000 | 4,425,000 |
| AC LG 1 unit (1/2 PK) | 2022 | 2,700,000 | 22-Nov-2022 | 1 | 8 | 1,040,625 | 1,659,375 |
| AC LG 3 unit (1 Pk) | 2022 | 9,000,000 | 23-Nov-2022 | 3 | 8 | 3,468,750 | 5,531,250 |
| AC LG 1 unit (1,5 Pk) | 2022 | 5,702,500 | 13-Oct-2023 | 1 | 8 | 1,603,752 | 4,098,748 |
| ALAT PEMADAM KEBAKARAN (3 kg) | 2023 | 350,000 | 16-Nov-2023 | 1 | 8 | 54,690 | 295,310 |
| Mesin Hitung Uang Duduk (Teller) | 07-06-2025 | 3,000,000 | | 1 | 8 | 218,750 | 2,781,250 |
| JUMLAH AKTIVA GOLONGAN II SUKABUMI | | 58,672,500 | | 28 | | 33,161,867 | 22,729,383 |
| TANAH | | | | | | | |
| TANAH KANTOR | Jan-22 | 728,670,731 | - | 1 | - | - | 728,670,731 |
| BANGUNAN | | | | | | | |
| BANGUNAN KC SUKABUMI | Jan-22 | 1,274,079,269 | - | 1 | 20 | 306,197,684 | 967,881,585 |
| RENOVASI GEDUNG KC SUKABUMI | Mar-23 | 897,159,000 | | 1 | 20 | 71,025,800 | 826,133,200 |
| JUMLAH AKTIVA GEDUNG KC. SUKABUMI | | 2,171,238,269 | | | | 377,223,484 | 1,794,014,785 |
| GOL I ASSET TIDAK BERWUJUD | | | | | | | |
| SOFTWARE NBP SYS | 31-Jul-2008 | 5,000,000.00 | | 1 | 4 | 5,000,000 | - |
| ANTI VIRUS KASPER | 14-Mar-2014 | 1,037,553.00 | | 1 | 4 | 1,037,553 | - |
| SOFTWARE WINDOWS | 23-Apr-2015 | 90,416,040.00 | | 8 | 10 | 90,416,040 | 0 |
| ANTI VIRUS KASPERKY | 12-Apr-2016 | 1,694,685.00 | | 1 | 4 | 1,694,685 | - |
| APLIKASI SMA | 7-Jun-2016 | 3,300,000.00 | | 3 | 1 | 3,300,000 | - |
| SOFTWARE ANTI VIRUS KASPERSKY | 24-Mar-2017 | 2,035,000.00 | | 5 | 4 | 2,035,000 | - |
| PERPANJANGAN ANTI VIRUS KASPERSKY | 4-Apr-2018 | 1,975,000.00 | | 5 | 4 | 1,975,000 | - |
| SMA ON LINE | 4-Jul-2019 | 1,650,000.00 | | 1 | 1 | 1,650,000 | - |
| Aplikasi MIS (Management Information System) | 09-07-2025 | 3,004,770.00 | | 1 | 4 | 375,594 | 2,629,176 |
| JUMLAH AKTIVA GOLONGAN I TIDAK BERWUJUD KC SUKABUMI | | 110,113,048 | - | | | 107,483,872 | 0 |
| JUMLAH TOTAL AKTIVA SUKABUMI | | 2,779,222,817 | | | | 902,926,507 | 1,847,041,069 |

DAFTAR AKTIVA TETAP DAN INVENTARIS

POSISI 31 DESEMBER 2025

KC CIANJUR

| KELOMPOK/JENIS AKTIVA TETAP BERWUJUD | TAHUN PEROLEHAN | NILAI PEROLEHAN (REVALUASI) | TANGGAL REVALUASI | JUMLAH UNIT | MASA | AKUMULASI PENYUSUTAN AKHIR | NILAI BUKU |
|--|-----------------|-----------------------------|-------------------|-------------|------|----------------------------|------------|
| (2) | (3) | (4) | (5) | (6) | | | |
| KANTOR CABANG CIANJUR | | | | | | | |
| Kelompok 1 | | | | | | | |
| BUFFET JATI (buffet tv minimalis) | 2009 | 1,180,000 | 15-Oct-2019 | 1 | 4 | 1,180,000.00 | 0.00 |
| BUFFET SEDANG | 2009 | 2,360,000 | 15-Oct-2019 | 2 | 4 | 2,360,000.00 | 0.00 |
| TV 29 INC SONY | 2009 | 380,000 | 15-Oct-2019 | 1 | 4 | 380,000.00 | 0.00 |
| KULKAS SANYO 1 Pintu | 2009 | 460,000 | 15-Oct-2019 | 1 | 4 | 460,000.00 | 0.00 |
| LEMARI PIRING 2 pintu | 2009 | 350,000 | 15-Oct-2019 | 1 | 4 | 350,000.00 | 0.00 |
| SOFA TAMU Sofa Minimalis | 2009 | 1,030,000 | 15-Oct-2019 | 1 | 4 | 1,030,000.00 | 0.00 |
| LEMARI BESAR | 2009 | 660,000 | 15-Oct-2019 | 1 | 4 | 660,000.00 | 0.00 |
| MEJA MAKAN | 2009 | 950,000 | 15-Oct-2019 | 1 | 4 | 950,000.00 | 0.00 |
| DAUN MEJA MEETING LS 165D (Meja Meeting kotak) | 2009 | 900,000 | 15-Oct-2019 | 2 | 4 | 900,000.00 | 0.00 |
| MEJA LX 160CC (meja mmeeting kotak) | 2009 | 1,810,000 | 15-Oct-2019 | 4 | 4 | 1,810,000.00 | 0.00 |
| FILLING KABINET 3 LACI LX3D | 2009 | 750,000 | 15-Oct-2019 | 2 | 4 | 750,000.00 | 0.00 |
| MEJA BIRO LX1580CC (meja kantor 4 laci) | 2009 | 990,000 | 15-Oct-2019 | 3 | 4 | 990,000.00 | 0.00 |
| LEMARI KOTAK 3 LACI LX3D (bahan kayu) | 2009 | 920,000 | 15-Oct-2019 | 3 | 4 | 920,000.00 | 0.00 |
| MEJA SAMPING LX 1050 RT (bahan kayu) | 2009 | 310,000 | 15-Oct-2019 | 1 | 4 | 310,000.00 | 0.00 |
| KURSI GC 65 + transport (cheetos) | 2009 | 2,070,000 | 15-Oct-2019 | 20 | 4 | 2,070,000.00 | 0.00 |
| LCD LG 16 inch | 2009 | 270,000 | 15-Oct-2019 | 1 | 4 | 270,000.00 | 0.00 |
| COUNTER TELLER,CS ADMIN | 2009 | 7,790,000 | 15-Oct-2019 | 1 | 4 | 7,790,000.00 | 0.00 |
| KOMPUTER SERVER HP (komputer server rakitan) | 2009 | 2,350,000 | 15-Oct-2019 | 1 | 4 | 2,350,000.00 | 0.00 |
| KOMPUTER CLIENT | 2009 | 9,980,000 | 15-Oct-2019 | 7 | 4 | 9,980,000.00 | 0.00 |
| PRINTER DOT Matrik LQ series | 2009 | 700,000 | 15-Oct-2019 | 1 | 4 | 700,000.00 | 0.00 |
| PRINTER PASBOOK | 2009 | 1,600,000 | 15-Oct-2019 | 1 | 4 | 1,600,000.00 | 0.00 |
| PRINTER TINTA HP laser jet p1102 | 2009 | 700,000 | 15-Oct-2019 | 2 | 4 | 700,000.00 | 0.00 |
| BATERAI UPS SERVER | 2009 | 90,000 | 15-Oct-2019 | 1 | 4 | 90,000.00 | 0.00 |
| BATERAI UPS CLIEENT prolink | 2009 | 370,000 | 15-Oct-2019 | 4 | 4 | 370,000.00 | 0.00 |
| AC PANASONIC 1PK (1 pk standart) | 2009 | 4,360,000 | 15-Oct-2019 | 4 | 4 | 4,360,000.00 | 0.00 |
| AC PANASONIC 1/2PK (1/2 pk standart) | 2009 | 1,000,000 | 15-Oct-2019 | 1 | 4 | 1,000,000.00 | 0.00 |
| FILLING KABINET DAIKA 4 laci | 2009 | 1,610,000 | 15-Oct-2019 | 3 | 4 | 1,610,000.00 | 0.00 |
| KURSI CHITOSE & ONGKOS KIIRIM | 2009 | 1,030,000 | 15-Oct-2019 | 10 | 4 | 1,030,000.00 | 0.00 |
| CCTV | 2009 | 1,260,000 | 15-Oct-2019 | 1 | 4 | 1,260,000.00 | 0.00 |
| TV POLYTRON 24 inch | 2009 | 500,000 | 15-Oct-2019 | 1 | 4 | 500,000.00 | 0.00 |
| PABX | 2009 | 900,000 | 15-Oct-2019 | 1 | 4 | 900,000.00 | 0.00 |
| NEON BOX custom | 2009 | 970,000 | 15-Oct-2019 | 1 | 4 | 970,000.00 | 0.00 |
| QW1100 KONEKSI wifi router | 2010 | 1,210,000 | 15-Oct-2019 | 1 | 4 | 1,210,000.00 | 0.00 |
| MESIN HITUNG UAN TELLER | 2010 | 5,300,000 | 15-Oct-2019 | 1 | 4 | 5,300,000.00 | 0.00 |
| PRINTER PASBOOK | 2010 | 1,600,000 | 15-Oct-2019 | 1 | 4 | 1,600,000.00 | 0.00 |
| NETBOOK HP CK series | 2010 | 1,010,000 | 15-Oct-2019 | 1 | 4 | 1,010,000.00 | 0.00 |
| CANON PIXMA | 2010 | 340,000 | 15-Oct-2019 | 1 | 4 | 340,000.00 | 0.00 |
| FILLING KABINET DAIKA | 2011 | 1,610,000 | 15-Oct-2019 | 3 | 4 | 1,610,000.00 | 0.00 |
| PLANG BPR KC CIPANAS | 2011 | 970,000 | 15-Oct-2019 | 1 | 4 | 970,000.00 | 0.00 |
| MESIN ABSEN FINGER PLUS | 2011 | 410,000 | 15-Oct-2019 | 1 | 4 | 410,000.00 | 0.00 |
| MEJA LMC & ONGKOS KIRIM (meja komputer) | 2011 | 620,000 | 15-Oct-2019 | 4 | 4 | 620,000.00 | 0.00 |
| KURSI POSENIX 618 | 2011 | 320,000 | 15-Oct-2019 | 4 | 4 | 320,000.00 | 0.00 |
| EPSON STYLUS T13X&INPUS | 2012 | 810,000 | 15-Oct-2019 | 4 | 4 | 810,000.00 | 0.00 |
| KURSI CHITOSE & ONGKOS KIIRIM | 2012 | 410,000 | 15-Oct-2019 | 4 | 4 | 410,000.00 | 0.00 |
| CCTV BARU | 2014 | 1,260,000 | 15-Oct-2019 | 1 | 4 | 1,260,000.00 | 0.00 |
| MONITOR LCD 16" ukt CCTV | 2014 | 310,000 | 15-Oct-2019 | 1 | 4 | 310,000.00 | 0.00 |
| PRINTER SCANNER BARCODE | 2015 | 520,000 | 15-Oct-2019 | 1 | 4 | 520,000.00 | 0.00 |
| ASUS RTN ROUTER | 2015 | 560,000 | 15-Oct-2019 | 2 | 4 | 560,000.00 | 0.00 |
| LAN CARD WIRELES | 2015 | 580,000 | 15-Oct-2019 | 10 | 4 | 580,000.00 | 0.00 |
| KOMPUTER BARCODE | 2015 | 1,730,000 | 15-Oct-2019 | 1 | 4 | 1,730,000.00 | 0.00 |
| CAS BOX TELLER | 2015 | 340,000 | 15-Oct-2019 | 1 | 4 | 340,000.00 | 0.00 |
| KAMERA DIGITAL NIKON (kamera poket coolpix) | 2015 | 1,380,000 | 15-Oct-2019 | 4 | 4 | 1,380,000.00 | 0.00 |
| INFOKUS svga 3600 | 2015 | 1,340,000 | 15-Oct-2019 | 1 | 4 | 1,340,000.00 | 0.00 |
| PRINTER CANON | 2015 | 670,000 | 15-Oct-2019 | 2 | 4 | 670,000.00 | 0.00 |
| TV LED 32"& BREKET (crystal) | 2015 | 640,000 | 15-Oct-2019 | 1 | 4 | 640,000.00 | 0.00 |

| KELOMPOK/JENIS AKTIVA TETAP BERWUJUD | TAHUN PEROLEHAN | NILAI PEROLEHAN (REVALUASI) | TANGGAL REVALUASI | JUMLAH UNIT | MASA | AKUMULASI PENYUSUTAN AKHIR | NILAI BUKU |
|---|-----------------|-----------------------------|----------------------|-------------|------------|----------------------------|-------------------------|
| (2) | (3) | (4) | (5) | (6) | | | |
| 4 HANDPONE SMA | 2017 | 2,910,000 | 15-Oct-2019 | 4 | 4 | 2,910,000.00 | 0.00 |
| 4 PRINTER SMA | 2017 | 8,240,000 | 15-Oct-2019 | 4 | 4 | 8,240,000.00 | 0.00 |
| PRINTER HP LJ M20A (HP lasejet) | 2018 | 1,230,000 | 15-Oct-2019 | 1 | 4 | 1,230,000.00 | 0.00 |
| PRINTER EPSON L310 | 2018 | 1,500,000 | 15-Oct-2019 | 1 | 4 | 1,500,000.00 | 0.00 |
| MESON HITUNG UANG TELLER | 2018 | 950,000 | 15-Oct-2019 | 1 | 4 | 950,000.00 | 0.00 |
| 2 Unit PC Maketing (pc + monitor ace) | 2019 | 8,910,000 | 15-Oct-2019 | 2 | 4 | 8,910,000.00 | 0.00 |
| 2 Unit Printer Epson | 2019 | 2,820,000 | 15-Oct-2019 | 2 | 4 | 2,820,000.00 | 0.00 |
| Smarcard Reader | 2019 | 3,970,000 | 15-Oct-2019 | 1 | 4 | 3,970,000.00 | 0.00 |
| Infrared Thermometer | 2020 | 1,800,000 | 31-Mar-2020 | 1 | 4 | 1,800,000.00 | 0.00 |
| PC KOMPUTER ADM&MARK | 2020 | 7,000,000 | 7-Apr-2020 | 2 | 4 | 7,000,000.00 | 0.00 |
| PRINTER SMA MERK PANDA | 2020 | 1,000,000 | 23-Jul-2020 | 2 | 4 | 1,000,000.33 | (0.33) |
| Laptop Lenovo V130 | 2020 | 6,000,000 | 3-Aug-2020 | 1 | 4 | 6,000,000.00 | 0.00 |
| PRINTER SMA MERK PANDA | 2020 | 500,000 | 31-08-2020 | 1 | 4 | 500,000.00 | 0.00 |
| FINGER PRINT | 2020 | 1,845,000 | 30-09-2020 | 1 | 4 | 1,845,000.00 | 0.00 |
| TEMPAT CUCI TANGAN PORTABLE | 2020 | 1,560,000 | 20-10-2020 | 1 | 4 | 1,560,000.00 | 0.00 |
| HP REALMI C15 U/64 | 2021 | 4,105,000 | 13-03-2021 | 3 | 4 | 4,105,000.00 | 0.00 |
| PRINTER EPSON L3110 UTK ADMIN | 2021 | 2,135,000 | 26-04-2021 | 1 | 4 | 2,135,000.00 | 0.00 |
| PRINTER EPSON L3110 UTK MARKETING | 2021 | 2,625,000 | 21-10-2021 | 1 | 4 | 2,625,000.00 | 0.00 |
| CPU CS & Marketing | 2022 | 4,398,000 | 11 Maret 2022 | 2 | 4 | 4,214,750.00 | 183,250.00 |
| CCTV dan Jasa Pemasangan | 2022 | 8,489,000 | 4 Juni 2022 | 6 | 4 | 8,489,000.00 | 0.00 |
| Kursi Chitose | 2022 | 3,600,000 | 20-07-2022 | 18 | 4 | 3,150,000.00 | 450,000.00 |
| HP REALMI C31 | 2022 | 5,235,000 | 22-09-2022 | 3 | 4 | 1,339,504.00 | 3,895,496.00 |
| PRINTER VSP MP 58X | 2022 | 910,000 | 22-09-2022 | 3 | 4 | 758,324.62 | 151,675.38 |
| Pengalihan Laptop K. Marketing An Yosep N | 2022 | 1,979,157 | 26-09-2022 | 1 | 19 bln | 624,996.96 | 1,354,160.04 |
| pengadaan PC KC Cianjur | 2023 | 3,740,000 | 17-05-2023 | 1 | 4 | 2,493,333.44 | 1,246,666.56 |
| Tablet Galaxy A8 | 2023 | 5,843,000 | 27-Jun-2023 | 2 | 4 | 3,651,875.10 | 2,191,124.90 |
| Pengalihan Tablet Galaxy A8 (Bpk Maruli) | 2024 | 2,564,000 | 23-Feb-2024 | 1 | 4 | 1,228,591.00 | 1,335,409.00 |
| Card Reader E KTP | 2024 | 7,300,000 | 23-Feb-2024 | 1 | 4 | 3,497,909.00 | 3,802,091.00 |
| Komputer Metherboard h81 | 2024 | 21,850,000 | 18-03-2024 | 5 | 4 | 10,014,576.00 | 11,835,424.00 |
| CCTV Kantor Baru | 2024 | 1,200,000 | 30-Mart- 2024 | 3 | 4 | 525,000.00 | 675,000.00 |
| DVR 8 Cheanel | 2024 | 1,800,000 | 30-Mart- 2024 | 1 | 4 | 787,500.00 | 1,012,500.00 |
| PABX Panasonic/exciltel 2 line & Pelephone | 2024 | 4,900,000 | 22 mei 2024 | 1 | 4 | 2,041,666.60 | 2,858,333.40 |
| Printer Epson L121 Single Print | 2024 | 1,700,000 | 29- Juli-2024 | 1 | 4 | 602,083.33 | 1,097,916.67 |
| Speaker Aktif Polytron Pas Pro | 2024 | 2,800,000 | 29-Juli-2024 | 1 | 4 | 991,666.67 | 1,808,333.33 |
| Printer Epson L3210 | 2025 | 2,250,000 | 4-Jun-2025 | 1 | 4 | 328,125.00 | 1,921,875.00 |
| Printer PLQ 35 | 2025 | 7,750,000 | 4-Jun-2025 | 1 | 4 | 1,130,208.33 | 6,619,791.67 |
| HP SAMSUNG A06 61128 (Utk deskcall) | 2025 | 1,800,000 | 4-Sep-2025 | 1 | 4 | 112,500.00 | 1,687,500.00 |
| Laptop Lenovo Core i7 (PINCAB) | 2025 | 11,500,000 | 31-Oct-2025 | 1 | 4 | 479,166.67 | 11,020,833.33 |
| Laptop Lenovo Core i59 (KA OPS) | 2025 | 8,750,000 | 31-Oct-2025 | 1 | 4 | 364,583.33 | 8,385,416.67 |
| Laptop Lenovo Core i5 (KA MARKETING) | 2025 | 6,850,000 | 31-Oct-2025 | 1 | 4 | 285,416.67 | 6,564,583.33 |
| JUMLAH AKTIVA KELOMPOK I | | 250,848,157 | | 200 | | 180,750,777.05 | 70,097,379.95 |
| Kelompok 2 | | | | | | | |
| PINTU RUANG KHASANAH UTAMA | 2009 | 8,590,000 | 15-Oct-2019 | 1 | 8 | 6,710,925.00 | 1,879,075.00 |
| BRANKAS UANG MERK LOIDS STEEL | 2009 | 2,550,000 | 15-Oct-2019 | 1 | 8 | 1,992,225.00 | 557,775.00 |
| BRANKAS ARSIP | 2010 | 2,950,000 | 15-Oct-2019 | 1 | 8 | 2,304,675.00 | 645,325.00 |
| ALAT PEMADAM KEBAKARAN | 2009 | 350,000 | 15-Oct-2019 | 1 | 8 | 273,450.00 | 76,550.00 |
| AC SHARP | 2024 | 26,415,000 | 16-Feb-2024 | 5 | 8 | 6,336,983.00 | 20,078,017.00 |
| GANSET Yamako Type 10500 | 2024 | 15,500,000 | 22-Mei-2024 | 1 | 8 | 3,229,166.60 | 12,270,833.40 |
| JUMLAH AKTIVA KELOMPOK II | | 56,355,000 | | 10 | | 20,847,424.60 | 35,507,575.40 |
| ATI BANGUNAN | | | | | | | |
| GEDUNG | 2023 | 1,628,750,000 | 16-Feb-2023 | 1 | 240 | | 1,628,750,000.00 |
| RENOVASI GEDUNG | | 1,558,959,500 | | 1 | 240 | | 1,558,959,500.00 |
| JUMLAH | | 3,187,709,500 | | | | 0.00 | 3,187,709,500.00 |
| ATI KENDARAAN | | | | | | | |
| MOBIL AVANZA F 1715 UV | 2024 | 149,900,000 | 18 Maret 2024 | 1 | 8 | 34,352,076.00 | 115,547,924.00 |
| JUMLAH TOTAL AKTIVA CIANJUR | | 307,203,157 | | 210 | | 235,950,277.65 | 3,408,862,379.35 |
| JUMLAH TOTAL SELURUH AKTIVA PT. BPR NBP 11 | | 6,100,470,776 | | 717 | | 290,938,391.65 | 9,147,141,884.35 |

DAFTAR RINCIAN RUPA - RUPA AKTIVA
PT . BPR NUSANTARA BONA PASOGIT SEBELAS
 PERIODE 31 DESEMBER 2025

dalam ribuan (rp)

| No | Nama Rekening | Jumlah |
|---------------|--------------------------------|------------------|
| 1 | PERSEDIAAN MATERAI | 6,336 |
| 2 | PERSEDIAAN BARANG CETAKAN | 51,653 |
| 3 | PERSEDIAAN PROMOSI | 56,619 |
| 4 | PERSEDIAAN BAJU DINAS | 5,847 |
| 5 | BDD - PAJAK KENDARAAN | 4,553 |
| 6 | BDD - ASURANSI GEDUNG | 1,923 |
| 7 | BDD - ASURANSI KENDARAAN | 10,656 |
| 8 | BDD - ASURANSI KAS | 8,120 |
| 9 | BDD - ASURANSI KESEHATAN | 162 |
| 10 | BDD - LPS | 1,176 |
| 11 | BDD - SEWA GEDUNG KTR KAS CIBA | 60,917 |
| 12 | BDD - SEWA GEDUNG KTR KAS CISA | 53,625 |
| 13 | BDD - PAKAIAN DINAS | 1,247 |
| 14 | BDD - BIAYA PROMOSI | 13,563 |
| 15 | BDD - RENOVASI GEDUNG | 1,558,954 |
| 16 | BDD- AUDIT KAP | 31,226 |
| 17 | BDD- ASS JIWA PENGURUS | 1,517 |
| 18 | BDD- BIRO HUKUM POLRES | 32,700 |
| 19 | BDD - ASURANSI KREDIT | 2,405,268 |
| 20 | BDD - MERGER | 462,761 |
| 21 | BDD - LAINNYA | 341,367 |
| 22 | RRA GIRO BCA REKON | 17,398 |
| 23 | RRA GIRO BJB REKON | 10,537 |
| 24 | RRA GIRO PERMATA REKON | 71,577 |
| 25 | RRA TAB MANDIRI REKON | 971,157 |
| 26 | RRA TAB BNI REKON | 21,638 |
| 27 | ASET LAIN2-LAINNYA | 20,243 |
| JUMLAH | | 6,222,740 |

PT. BPR NUSANTARA BONA PASOGIT SEBELAS
DAFTAR KEWAJIBAN LAINNYA
 Per 31 Desember 2025

dlm ribuan

| No | Keterangan | Jumlah |
|--------------|--------------------------------|------------------|
| 1 | KEW.LAIN.TAKSIRANPAJAK PPH 25 | 946,662 |
| 2 | KEW.LAIN.BIAYA TRANS KREDIT | 306,066 |
| 3 | KEW.LAIN.CAD.BY.PENDIDIKAN | 6,736 |
| 4 | KEW.LAIN.TITIPAN SEMENTARA | 63,505 |
| 5 | KEW.LAIN.PEND BNG YG DITANGGUH | 1,855,937 |
| 6 | KEW.LAIN. CAD. PESANGON | 82,122 |
| 7 | KEW.LAIN.CAD.JASA PRODUKSI | 510,000 |
| 8 | KEW.LAIN. CAD.HUT BPR | 21,293 |
| 9 | RRP GIRO MANDIRI REKON | 391 |
| 10 | RRP GIRO PERMATA REKON | 27,044 |
| 11 | RRP GIRO PERMATA SYARIAH REKON | 1,570 |
| 12 | RRP TAB MANDIRI REKON | 70,757 |
| TOTAL | | 3,892,084 |

PT. BPR NUSANTARA BONA PASOGIT SEBELAS
DAFTAR AGUNAN YANG DIAMBIL ALIH (AYDA)
 Per 31 Desember 2025

| No. | Rekening | Nama Debitur | Tgl Pengambilan | Plafond Awal | Baki debit |
|--------------|------------------|-------------------|-----------------|----------------------|----------------------|
| 1 | 0110101403027836 | SAUT SIHOTANG | 31-Aug-2018 | 220,000,000 | 192,499,600 |
| 2 | 0110101403024609 | FREDDY SUGARA | 29-Dec-2018 | 750,000,000 | 495,400,600 |
| 3 | 0110101404030187 | PRABOWO SETIADY | 30-Jul-2021 | 440,625,000 | 325,625,000 |
| 4 | 0110101404028899 | SAEPULLOH | 26-Feb-2022 | 800,000,000 | 571,805,600 |
| 5 | 0110101403027787 | SAEPULLOH | 26-Feb-2022 | 400,000,000 | 217,541,500 |
| 6 | 0110101402020118 | JUMADIL | 29-Dec-2026 | 300,000,000 | 283,196,300 |
| 7 | 0110101402020113 | LILIK EKO PRAMONO | 29-Dec-2026 | 500,000,000 | 500,000,000 |
| TOTAL | | | | 3,410,625,000 | 2,586,068,600 |

**DAFTAR 25 TERBESAR DEBITUR MACET
POSISI DESEMBER 2025**

| No | No Kredit | Nama | Plafond | OS | Tanggal | | SB | JW | Jaminan | Taksasi |
|---------------|------------------|-------------------------|----------------------|----------------------|-------------|-------------|-------|-----|----------------------|-----------------------|
| | | | | | Realisasi | Jt.Tempo | | | | |
| 1 | 0110101402020108 | PT INDO PURECO PRATAMA | 2,250,000,000 | 2,151,275,000 | 20-Jan-2025 | 20-Nov-2030 | 15.00 | 70 | Tanah & Bangunan | 5,400,000,000 |
| 2 | 0110301404001741 | DIDI HARYANTO | 750,000,000 | 583,332,800 | 28-Mar-2024 | 28-Mar-2027 | 19.20 | 36 | Tanah & Bangunan | 4,500,000,000 |
| 3 | 0110101404029790 | ABDUL MAJID | 400,000,000 | 400,000,000 | 15-Nov-2018 | 15-Nov-2021 | 28.20 | 36 | Tanah & Bangunan | 850,000,000 |
| 4 | 0110101404030476 | MEIDA HERA HERVIANA | 350,000,000 | 350,000,000 | 3-Mar-2025 | 3-Sep-2025 | 36.00 | 6 | Tanah & Bangunan | 236,987,000 |
| 5 | 0110201404002881 | RIAN ERZA | 300,000,000 | 288,500,000 | 27-Jul-2023 | 27-Jul-2028 | 21.60 | 60 | Tanah | 450,000,000 |
| 6 | 0110101403029649 | AKHMAD AKBAR | 300,000,000 | 265,000,000 | 22-Dec-2023 | 22-Dec-2025 | 18.00 | 24 | Tanah & Bangunan | 375,000,000 |
| 7 | 0110301404001729 | WIWIN SUSANTI | 270,000,000 | 206,392,400 | 24-Jul-2024 | 24-Jul-2030 | 21.60 | 72 | Tanah & Bangunan | 405,000,000 |
| 8 | 0110201404002835 | ODAT KURNIAWAN | 180,000,000 | 167,730,000 | 11-Nov-2022 | 11-Sep-2026 | 21.60 | 46 | Tanah & Bangunan | 270,000,000 |
| 9 | 0110101404030431 | SUSANTI | 145,838,000 | 145,238,000 | 8-Nov-2022 | 8-Nov-2023 | 24.00 | 12 | Tanah & Bangunan | 1,213,837,000 |
| 10 | 0110301403001831 | SARJUKI | 220,000,000 | 142,233,800 | 16-Nov-2022 | 16-Nov-2028 | 21.60 | 72 | Tanah & Bangunan | 335,643,000 |
| 11 | 0110301403001760 | FAUZI NURUL PADILAH | 180,000,000 | 142,202,300 | 27-Oct-2023 | 27-Oct-2038 | 21.60 | 180 | Tanah & Bangunan | 176,200,000 |
| 12 | 0110101403028780 | OWI NAHROWI | 150,000,000 | 123,680,200 | 27-Oct-2020 | 27-Oct-2040 | 14.40 | 240 | Tanah & Bangunan | 95,204,000 |
| 13 | 0110201403003987 | FITRI SUNARTI | 150,000,000 | 117,475,000 | 11-Oct-2023 | 11-Sep-2026 | 21.60 | 35 | Tanah & Bangunan | 150,000,000 |
| 14 | 0110101403029229 | BENNY AHMAD SAMU SAMU | 220,000,000 | 115,368,000 | 27-Apr-2023 | 27-Apr-2028 | 21.60 | 60 | Tanah & Bangunan | 225,000,000 |
| 15 | 0110201403003814 | DIDAH RAHMAWATI | 170,000,000 | 97,050,800 | 21-Nov-2022 | 21-Jul-2037 | 19.20 | 176 | Tanah & Bangunan | 170,000,000 |
| 16 | 0110101404030304 | RINTO KUSMAYANA NUGRAHA | 120,000,000 | 89,876,000 | 8-Feb-2023 | 8-Oct-2029 | 21.60 | 80 | Tanah & Bangunan | 180,000,000 |
| 17 | 0110301404001663 | AGUNG BAGJA BUDIMAN | 100,000,000 | 87,873,800 | 27-May-2021 | 27-May-2024 | 22.80 | 36 | Tanah & Bangunan | 49,180,000 |
| 18 | 0110201403003882 | YIYIN NURASYAH | 100,000,000 | 81,726,300 | 24-Oct-2020 | 24-Oct-2028 | 18.00 | 96 | Tanah & Bangunan | 185,000,000 |
| 19 | 0110101404029372 | WAWAN SETIAWAN | 195,000,000 | 79,431,000 | 10-Oct-2022 | 10-Oct-2037 | 18.00 | 180 | Tanah & Bangunan | 102,614,000 |
| 20 | 0110101403028733 | HASTUTI | 100,000,000 | 75,645,500 | 24-Nov-2023 | 24-Nov-2038 | 21.60 | 180 | Kios | 120,000,000 |
| 21 | 0110201404002772 | DIAN MUHIDIN | 80,000,000 | 69,759,600 | 22-Dec-2022 | 22-Dec-2027 | 22.80 | 60 | Tanah & Bangunan | 120,000,000 |
| 22 | 0110201404002747 | RINA LIDYAWATI | 120,000,000 | 66,752,800 | 24-Jan-2024 | 24-Jan-2029 | 24.00 | 60 | Tanah & Bangunan | 180,000,000 |
| 23 | 0110201404002674 | AZIZ LUKMAN NULHAKIM | 65,000,000 | 57,137,200 | 24-Feb-2022 | 24-Feb-2027 | 22.80 | 60 | Kend bermotor roda 4 | 100,000,000 |
| 24 | 0110201404002666 | LINA SRI MULYANI | 80,000,000 | 56,428,800 | 19-Jul-2021 | 19-Jul-2031 | 22.80 | 120 | Tanah & Bangunan | 100,000,000 |
| 25 | 0110201403004043 | NANAN SUNANDAR | 55,000,000 | 49,579,100 | 6-Feb-2024 | 6-Feb-2029 | 24.00 | 60 | Tanah & Bangunan | 82,500,000 |
| JUMLAH | | | 7,050,838,000 | 6,009,688,400 | | | | | | 16,072,165,000 |

**KREDIT PENGURUS dan KARYAWAN
PERIODE DESEMBER 2025**

| No | Nama Debitur dan No. Rekening | | Pemeriksaan 31 Desember 2025 | | |
|--|--------------------------------|------------------|------------------------------|----------------------|------------|
| | | | Plafond | Baki Debet | Kualitas |
| | Nama | No Rek | | | |
| I Pengurus dan Pemegang Saham | | | | | |
| 1 | PT NUSANTARA BONA PASOGIT | 0110101404030582 | 750,000,000 | 403,586,130 | Cr (Kol 1) |
| | Sub Total | | 750,000,000 | 403,586,130 | |
| II Pejabat Eksekutif & Keluarga | | | | | |
| 1 | SLAMET WALUYA | 0110101406019953 | 30,000,000 | 11,250,000 | CR (Kol 1) |
| 2 | MARYATI PURBA | 0110101406019955 | 5,027,273 | 1,115,673 | CR (Kol 1) |
| 3 | LOLA GEMPRIANA NOVIDA HUTAPEA | 0110101406019971 | 30,000,000 | 26,000,000 | CR (Kol 1) |
| 4 | ANGGA ANGGIA | 0110101406019972 | 30,000,000 | 19,375,000 | CR (Kol 1) |
| 5 | JELLY HELA MARS SIRAIT | 0110101406019977 | 20,000,000 | 3,332,000 | CR (Kol 1) |
| | Sub Total | | 115,027,273 | 61,072,673 | |
| III Karyawan | | | | | |
| 1 | FRANKY PIRMA SAUT MARTUA SILAB | 0110101406019853 | 20,000,000 | 1,093,165 | Cr (Kol 1) |
| 2 | SUMARTINI | 0110101406019889 | 3,018,324 | 1,028,124 | C5 (Kol 5) |
| 3 | SITI BEA SIGIRO | 0110101406019928 | 15,000,000 | 6,560,516 | Cr (Kol 1) |
| 4 | DEDE SOMANTRI | 0110101406019941 | 10,000,000 | 2,916,100 | C5 (Kol 5) |
| 5 | RIO SODUGAON TAMBUN | 0110101406019947 | 20,000,000 | 3,097,709 | Cr (Kol 1) |
| 6 | MAMONA IKE SARAGIH | 0110101406019957 | 40,000,000 | 21,565,101 | Cr (Kol 1) |
| 7 | EMUL MULYANA | 0110101406019959 | 20,000,000 | 8,160,338 | Cr (Kol 1) |
| 8 | DEWI MARSITA | 0110101406019960 | 25,000,000 | 15,596,494 | Cr (Kol 1) |
| 9 | CANDRA INDRAYANA | 0110101406019962 | 20,000,000 | 17,822,630 | Cr (Kol 1) |
| 10 | GALIH SAPUTRA | 0110101406019963 | 15,000,000 | 3,912,207 | Cr (Kol 1) |
| 11 | DEBI LERIANITY | 0110101406019964 | 20,000,000 | 16,412,115 | Cr (Kol 1) |
| 12 | HAREN WILAKSANA | 0110101406019965 | 20,000,000 | 15,509,206 | Cr (Kol 1) |
| 13 | ERIK JUARSYAH | 0110101406019966 | 20,000,000 | 11,816,975 | Cr (Kol 1) |
| 14 | RIZKY HIDAYAT | 0110101406019967 | 20,000,000 | 17,516,569 | Cr (Kol 1) |
| 15 | SIPA PEBRIANTI | 0110101406019968 | 25,000,000 | 21,215,917 | Cr (Kol 1) |
| 16 | EMUL MULYANA | 0110101406019969 | 20,000,000 | 16,972,736 | Cr (Kol 1) |
| 17 | HAREN WILAKSANA | 0110101406019970 | 3,000,000 | 1,964,700 | Cr (Kol 1) |
| 18 | ATHANATIUS DIKI LADO | 0110101406019973 | 33,000,000 | 30,285,457 | Cr (Kol 1) |
| 19 | YOSEP NAINGGOLAN | 0110101406019974 | 40,000,000 | 38,062,677 | Cr (Kol 1) |
| 20 | ANGGA PERMANA | 0110101406019975 | 15,000,000 | 13,054,978 | Cr (Kol 1) |
| 21 | CHANDRA ERMAWAN | 0110101406019976 | 20,000,000 | 19,232,106 | Cr (Kol 1) |
| 22 | DADANG SUTISNA | 0110101406019978 | 20,000,000 | 18,923,486 | Cr (Kol 1) |
| 23 | ANDI SUHANDI | 0110101412003034 | 15,000,000 | 14,427,981 | Cr (Kol 1) |
| | Sub Total | | 459,018,324 | 317,147,287 | |
| IV Pihak Terkait | | | 865,027,273 | 464,658,803 | |
| Sub Total | | | 1,324,045,597 | 781,806,090 | |
| V Penempatan pd LJK Terkait | | | | | |
| 1 | TABUNGAN PT. BPR NBP 32 | 1320004981420 | 216,395,485 | 216,395,485 | |
| 2 | DEPOSITO PT. BPR NBP 29 | 0290101330000072 | 200,000,000 | 200,000,000 | |
| 3 | DEPOSITO PT. BPR NBP 31 | 0310101330000044 | 100,000,000 | 100,000,000 | |
| | Sub Total | | 516,395,485 | 516,395,485 | |
| Total | | | 1,840,441,082 | 1,298,201,575 | |

**DAFTAR NOMINATIF KREDIT RESTRUKTURISASI
PT BPR NUSANTARA BONA PASOGIT SEBELAS
PERIODE 31 DESEMBER 2025**

| No | No Kredit | Nama | Plafond | OS | Tanggal | | Sts RE | Jaminan |
|----|------------------|------------------------|---------------|-------------|-------------|-------------|--------|----------------------|
| | | | | | Realisasi | Jt.Tempo | | |
| 1 | 0110101404030153 | HADIYAT KUSUMAH PUTRA | 200,000,000 | 71,166,322 | 10-Jul-2021 | 10-Jun-2028 | Sche | Tanah & Bangunan |
| 2 | 0110101403029299 | MUHAMAD SYARIPUDIN | 1,250,000,000 | 492,527,299 | 6-Mar-2025 | 6-Aug-2027 | Rest | Kend bermotor roda 4 |
| 3 | 0110101403029448 | YUYU YULIANTI | 40,000,000 | 34,803,764 | 19-Jan-2024 | 19-Jan-2039 | Rest | Tanah & Bangunan |
| 4 | 0110101403029634 | IYAH | 80,000,000 | 48,243,343 | 15-Aug-2024 | 15-Aug-2029 | Rest | Tanah & Bangunan |
| 5 | 0110101404029871 | IHSAN MUTTAQIN | 15,000,000 | 5,277,287 | 16-May-2025 | 16-Nov-2026 | Rest | Tanah & Bangunan |
| 6 | 0110101404029988 | SOBANDI | 100,000,000 | 43,985,047 | 16-Jun-2025 | 16-Jan-2031 | Rest | Tanah & Bangunan |
| 7 | 0110101404030435 | NURHADI | 40,000,000 | 3,300,695 | 16-Jul-2024 | 16-Feb-2026 | Rest | Kend bermotor roda 4 |
| 8 | 0110101404030456 | AMALIA | 35,000,000 | 6,511,035 | 15-Mar-2025 | 15-May-2026 | Rest | Tanah & Bangunan |
| 9 | 0110101404030499 | PEPEN SUPENDI | 40,000,000 | 20,141,386 | 23-Jan-2025 | 23-Jan-2028 | Rest | Tanah & Bangunan |
| 10 | 0110101404030500 | NUNUNG | 30,000,000 | 14,256,755 | 21-Mar-2025 | 21-Mar-2029 | Rest | Tanah & Bangunan |
| 11 | 0110101405025978 | GLORIA KHANTI WILUJENG | 30,000,000 | 4,971,085 | 16-Mar-2024 | 16-Sep-2026 | Rest | Lainnya |
| 12 | 0110101411000293 | LINDA | 25,000,000 | 15,392,012 | 24-Jun-2024 | 24-Jun-2029 | Rest | Lainnya |
| 13 | 0110101411000353 | RINI NURAENI | 30,000,000 | 18,315,829 | 27-May-2024 | 27-May-2028 | Rest | Lainnya |
| 14 | 0110101414000325 | CARMADI | 28,000,000 | 26,371,112 | 14-Nov-2025 | 14-Nov-2028 | Rest | Lainnya |
| 15 | 0110101414000334 | EMI DARMAWATI | 30,000,000 | 28,254,383 | 14-Nov-2025 | 14-Nov-2028 | Rest | Lainnya |
| 16 | 0110101414000338 | RATNA SULASTRI | 28,000,000 | 26,371,112 | 14-Nov-2025 | 14-Nov-2028 | Rest | Lainnya |
| 17 | 0110101414000386 | AGUS MULYADI | 30,000,000 | 28,151,319 | 27-Nov-2025 | 27-Nov-2028 | Rest | Lainnya |
| 18 | 0110101414000395 | DEDE ROHMAT | 30,000,000 | 28,151,319 | 26-Nov-2025 | 26-Nov-2028 | Rest | Lainnya |
| 19 | 0110101414000407 | DIKA RUKYANDINI | 30,000,000 | 28,151,319 | 29-Nov-2025 | 29-Nov-2028 | Rest | Lainnya |
| 20 | 0110101414000408 | DWI SUCI APIANTI | 30,000,000 | 28,151,319 | 29-Nov-2025 | 29-Nov-2028 | Rest | Lainnya |
| 21 | 0110101414000411 | FAUZIA RIANI | 30,000,000 | 28,151,319 | 29-Nov-2025 | 29-Nov-2028 | Rest | Lainnya |
| 22 | 0110101414000415 | IKA ROSITA | 30,000,000 | 28,151,319 | 29-Nov-2025 | 29-Nov-2028 | Rest | Lainnya |
| 23 | 0110101414000427 | ASWANDI | 30,000,000 | 28,151,319 | 29-Nov-2025 | 29-Nov-2028 | Rest | Lainnya |
| 24 | 0110101414000437 | OCIM | 30,000,000 | 28,151,319 | 29-Nov-2025 | 29-Nov-2028 | Rest | Lainnya |
| 25 | 0110101414000439 | RITA SUGIARTI | 30,000,000 | 28,151,319 | 29-Nov-2025 | 29-Nov-2028 | Rest | Lainnya |
| 26 | 0110101414000468 | HETTY PANGARIBUAN | 30,000,000 | 28,805,416 | 27-Nov-2025 | 27-Nov-2028 | Rest | Lainnya |
| 27 | 0110101414000475 | SUSILAWATI | 20,000,000 | 19,203,578 | 29-Nov-2025 | 29-Nov-2028 | Rest | Lainnya |
| 28 | 0110101414000477 | WELAS ASIH | 20,000,000 | 19,203,578 | 29-Nov-2025 | 29-Nov-2028 | Rest | Lainnya |
| 29 | 0110101414000481 | VIKA OKTAVIANI | 30,000,000 | 28,805,416 | 28-Nov-2025 | 28-Nov-2028 | Rest | Lainnya |
| 30 | 0110101414000483 | TATI MARHATI | 30,000,000 | 28,805,416 | 28-Nov-2025 | 28-Nov-2028 | Rest | Lainnya |
| 31 | 0110101414000486 | SANDY MAHESTA | 30,000,000 | 28,805,416 | 28-Nov-2025 | 28-Nov-2028 | Rest | Lainnya |
| 32 | 0110101414000489 | RAHMAT AKBAR NUGROHO | 30,000,000 | 28,805,416 | 28-Nov-2025 | 28-Nov-2028 | Rest | Lainnya |
| 33 | 0110101414000511 | ANJAR KOESMOWO | 30,000,000 | 28,327,330 | 29-Nov-2025 | 29-Nov-2028 | Rest | Lainnya |
| 34 | 0110101414000544 | KARMILA | 30,000,000 | 29,530,576 | 14-Nov-2025 | 14-Nov-2028 | Rest | Lainnya |
| 35 | 0110101402020106 | M PRADANA INDRAPUTRA | 1,000,000,000 | 836,221,900 | 28-Apr-2025 | 28-Apr-2031 | Rest | Tanah & Bangunan |
| 36 | 0110101403029513 | NANI MARYANI | 25,000,000 | 20,030,027 | 24-Feb-2025 | 24-Feb-2030 | Rest | Tanah & Bangunan |
| 37 | 0110101403029517 | NURMALASARI | 30,000,000 | 15,215,518 | 20-Dec-2023 | 20-Dec-2027 | Rest | Tanah & Bangunan |
| 38 | 0110101403029518 | BAMBANG | 45,000,000 | 9,881,219 | 23-Jan-2025 | 23-May-2026 | Rest | Tanah & Bangunan |
| 39 | 0110101404030134 | EMILIA MARLIAWATI | 80,000,000 | 2,320,348 | 20-Jan-2022 | 20-Jan-2026 | Rest | Tanah & Bangunan |
| 40 | 0110101404030422 | SUHENDRA | 750,000,000 | 462,647,936 | 13-Mar-2024 | 13-Mar-2034 | Rest | Tanah & Bangunan |
| 41 | 0110201405001190 | MUHAMMAD NURAINA SOPA | 50,000,000 | 16,128,819 | 27-Dec-2022 | 27-Dec-2027 | Rest | Lainnya |
| 42 | 0110201405001322 | SRI WAHYUNI | 30,000,000 | 17,049,859 | 27-Mar-2024 | 27-Mar-2030 | Rest | Lainnya |
| 43 | 0110201405001450 | ASEP MUMIN | 16,000,000 | 9,197,813 | 20-Mar-2024 | 20-Mar-2029 | Rest | SK Pegawai |
| 44 | 0110201405001533 | ANITA PUTU | 20,000,000 | 7,694,429 | 26-Oct-2024 | 26-Apr-2027 | Rest | SK Pegawai |
| 45 | 0110201405001555 | RINA APRIANI | 25,000,000 | 15,808,227 | 25-Jun-2024 | 25-Jun-2029 | Rest | Lainnya |
| 46 | 0110201405001653 | IDA NURLAELA | 20,000,000 | 10,895,766 | 28-Aug-2025 | 28-Aug-2028 | Rest | SK Pegawai |
| 47 | 0110201411000019 | YETI SUHERTI | 20,000,000 | 728,201 | 19-Mar-2024 | 19-Mar-2026 | Rest | Lainnya |
| 48 | 0110201411000020 | TUTI LESMIATI | 30,000,000 | 2,918,330 | 18-Apr-2023 | 18-Apr-2026 | Rest | Lainnya |
| 49 | 0110201411000167 | ILMAWATI | 20,000,000 | 8,403,588 | 18-Apr-2024 | 18-Apr-2029 | Rest | Lainnya |
| 50 | 0110201411000229 | SAFITRI | 20,000,000 | 16,194,729 | 25-Oct-2024 | 25-Oct-2029 | Rest | Lainnya |
| 51 | 0110201411000264 | MAHARANI PUSPASARI | 20,000,000 | 13,676,221 | 23-May-2025 | 23-May-2030 | Rest | Lainnya |
| 52 | 0110201414000017 | LELI LAELA | 30,000,000 | 27,203,400 | 29-Dec-2025 | 29-Dec-2028 | Rest | Lainnya |
| 53 | 0110201414000018 | KARTINI | 30,000,000 | 27,203,400 | 29-Dec-2025 | 29-Dec-2028 | Rest | Lainnya |
| 54 | 0110201414000021 | NURHAYATI | 30,000,000 | 27,203,400 | 29-Dec-2025 | 29-Dec-2028 | Rest | Lainnya |
| 55 | 0110201414000028 | RAHMI NURCAHYANI | 30,000,000 | 27,203,400 | 29-Dec-2025 | 29-Dec-2028 | Rest | Lainnya |
| 56 | 0110201414000029 | AI NUR HASANAH | 30,000,000 | 27,203,400 | 29-Dec-2025 | 29-Dec-2028 | Rest | Lainnya |
| 57 | 0110201414000045 | DIKI ROKIBAN | 25,000,000 | 23,286,400 | 11-Dec-2025 | 11-Dec-2028 | Rest | Lainnya |
| 58 | 0110201414000048 | AA KOSWARA | 30,000,000 | 27,943,500 | 12-Dec-2025 | 12-Dec-2028 | Rest | Lainnya |
| 59 | 0110201403004090 | ADI JATNIKA | 15,000,000 | 10,451,758 | 13-Jun-2025 | 13-Jun-2029 | Rest | Tanah & Bangunan |
| 60 | 0110201405001005 | YANTI YULIA | 20,000,000 | 1,528,216 | 12-Mar-2021 | 12-Mar-2026 | Rest | Lainnya |
| 61 | 0110201405001133 | RISNAWATI | 30,000,000 | 9,856,238 | 20-Dec-2022 | 20-Dec-2027 | Rest | SK Pegawai |
| 62 | 0110201405001539 | SAEPUL MUSTOPA KAMAL | 30,000,000 | 22,427,724 | 27-Aug-2024 | 27-Aug-2032 | Rest | SK Pegawai |
| 63 | 0110201411000233 | ROSITA | 25,000,000 | 24,131,174 | 18-May-2024 | 18-May-2032 | Rest | Lainnya |
| 64 | 0110301403001800 | MAMAT RAHMAT | 120,000,000 | 41,503,337 | 26-May-2025 | 26-May-2030 | Rest | Tanah & Bangunan |
| 65 | 0110301403001933 | EKA MULTIANAH | 35,000,000 | 18,289,801 | 31-May-2025 | 31-Mar-2028 | Rest | Tanah & Bangunan |
| 66 | 0110301403002032 | IRFAN BUDIAWAN | 40,000,000 | 15,622,887 | 19-Jun-2024 | 19-Nov-2026 | Rest | Tanah & Bangunan |
| 67 | 0110301403002036 | ADE SUDRAJAT | 35,000,000 | 19,372,609 | 24-Jan-2025 | 24-Jul-2028 | Rest | Tanah & Bangunan |
| 68 | 0110301403002108 | DEDE ISKANDAR | 40,000,000 | 36,965,988 | 31-May-2025 | 31-May-2029 | Rest | Tanah & Bangunan |
| 69 | 0110301411000046 | DIAN SITI HARDIANTI | 20,000,000 | 9,023,490 | 27-Jul-2024 | 27-Jul-2029 | Rest | Lainnya |
| 70 | 0110301414000021 | HERI ANGGARA | 30,000,000 | 27,943,500 | 5-Dec-2025 | 5-Dec-2028 | Rest | Lainnya |

| No | No Kredit | Nama | Plafond | OS | Tanggal | | Sts RE | Jaminan |
|-----|------------------|----------------------------|---------------|---------------|-------------|-------------|---------|----------------------|
| | | | | | Realisasi | Jt.Tempo | | |
| 71 | 0110301414000022 | JENIAWAN | 30,000,000 | 27,943,500 | 5-Dec-2025 | 5-Dec-2028 | Rest | Lainnya |
| 72 | 0110301414000034 | MARLINA HUTAGALUNG | 30,000,000 | 28,151,319 | 24-Nov-2025 | 24-Nov-2028 | Rest | Lainnya |
| 73 | 0110301414000039 | HANDI SUBAGJA | 30,000,000 | 28,151,319 | 26-Nov-2025 | 26-Nov-2028 | Rest | Lainnya |
| 74 | 0110301414000040 | ASRI NURAENI | 30,000,000 | 28,151,319 | 26-Nov-2025 | 26-Nov-2028 | Rest | Lainnya |
| 75 | 0110301414000082 | MIRA MIRAWATI | 30,000,000 | 28,805,416 | 24-Nov-2025 | 24-Nov-2028 | Rest | Lainnya |
| 76 | 0110301414000088 | DINDA DESTRIANI | 30,000,000 | 29,312,000 | 17-Dec-2025 | 17-Dec-2028 | Rest | Lainnya |
| 77 | 0110301414000094 | GUNGUN GUNADI | 30,000,000 | 29,312,000 | 17-Dec-2025 | 17-Dec-2028 | Rest | Lainnya |
| 78 | 0110301414000097 | IWAN SAPUTRA | 30,000,000 | 29,312,000 | 17-Dec-2025 | 17-Dec-2028 | Rest | Lainnya |
| 79 | 0110301403002053 | FIRMAN MUHSIN | 25,000,000 | 12,442,886 | 27-Feb-2025 | 27-Aug-2027 | Rest | Tanah |
| 80 | 0110301403002066 | SISKA PRIYANI | 15,000,000 | 5,556,724 | 20-Feb-2025 | 20-Aug-2026 | Rest | Tanah & Bangunan |
| 81 | 0110301404001713 | HERDIYANTO | 40,000,000 | 12,411,751 | 26-Oct-2024 | 26-Oct-2026 | Rest | Tanah & Bangunan |
| 82 | 0110301404001718 | LINA NURJANAH | 20,000,000 | 5,215,577 | 31-May-2025 | 30-Jun-2026 | Rest | Tanah & Bangunan |
| 83 | 0110301405000390 | KAMILAH | 25,000,000 | 11,557,605 | 10-Mar-2025 | 10-Mar-2028 | Rest | Surat berharga |
| 84 | 0110101404029159 | TRI TJIPTANING LESTARI | 500,000,000 | 168,058,980 | 28-May-2025 | 28-May-2033 | Resco19 | Tanah & Bangunan |
| 85 | 0110101403028239 | ANDI MAULANA | 250,000,000 | 46,795,071 | 26-Apr-2025 | 26-Apr-2028 | Sche | Tanah & Bangunan |
| 86 | 0110101403028638 | NENENG | 70,000,000 | 36,683,253 | 23-Jun-2021 | 23-Jun-2036 | Sche | Tanah & Bangunan |
| 87 | 0110301403001776 | CECEP | 100,000,000 | 52,111,237 | 25-Mar-2024 | 25-Mar-2024 | Sche | Tanah & Bangunan |
| 88 | 0110101401019947 | ALI AKBAR | 100,000,000 | 71,827,734 | 29-Oct-2025 | 29-Oct-2029 | Rest | Tanah & Bangunan |
| 89 | 0110101403028642 | SITI NURJANAH | 85,000,000 | 23,451,500 | 8-Sep-2025 | 8-Mar-2027 | Rest | Tanah & Bangunan |
| 90 | 0110101403028897 | NURDIN | 230,000,000 | 155,833,371 | 25-Oct-2023 | 25-Jun-2030 | Rest | Tanah & Bangunan |
| 91 | 0110101403029228 | NANI ROSMIATI | 30,000,000 | 5,879,058 | 27-Mar-2025 | 27-Jan-2027 | Rest | Tanah & Bangunan |
| 92 | 0110101403029306 | NYAI SUPRIATI | 15,000,000 | 9,459,697 | 30-Jun-2025 | 29-Feb-2028 | Rest | Tanah & Bangunan |
| 93 | 0110101403029601 | NURLATIPAH | 30,000,000 | 12,030,935 | 27-Nov-2025 | 27-Nov-2027 | Rest | Tanah & Bangunan |
| 94 | 0110101403029614 | HASAN KURNIA | 100,000,000 | 70,719,261 | 27-Nov-2025 | 27-Nov-2030 | Rest | Tanah & Bangunan |
| 95 | 0110101403029652 | SOEKARNI ELIAWATY | 850,000,000 | 801,833,100 | 23-Dec-2025 | 23-Feb-2030 | Rest | Tanah & Bangunan |
| 96 | 0110101403029681 | DUDUNG ABDULLAH | 200,000,000 | 160,655,816 | 14-Nov-2025 | 14-Sep-2028 | Rest | Kend bermotor roda 4 |
| 97 | 0110101403029691 | MEGA ALDIS YUNIAR SURYA | 20,000,000 | 11,173,425 | 24-Nov-2025 | 24-Nov-2027 | Rest | Kend bermotor roda 2 |
| 98 | 0110101403029693 | KAREL IRWAN PANGEMANAN | 110,000,000 | 80,873,738 | 26-Nov-2025 | 26-Nov-2027 | Rest | Tanah & Bangunan |
| 99 | 0110101403029705 | SUGARI | 15,000,000 | 8,426,887 | 18-Dec-2025 | 18-Dec-2027 | Rest | Tanah & Bangunan |
| 100 | 0110101404030491 | AXEL HENDY PUTRA | 490,000,000 | 391,910,903 | 17-Feb-2024 | 17-Feb-2034 | Rest | Tanah & Bangunan |
| 101 | 0110101404030506 | CITRA RESMI | 250,000,000 | 224,092,600 | 27-Oct-2025 | 27-Oct-2030 | Rest | Kend bermotor roda 2 |
| 102 | 0110101404030509 | MUHAMMAD ALKAHFI TRY DALLE | 2,000,000,000 | 1,716,953,909 | 25-Aug-2025 | 25-Sep-2029 | Rest | Tanah & Bangunan |
| 103 | 0110101404030552 | TIBYANI | 48,000,000 | 35,353,539 | 25-Oct-2025 | 25-Oct-2029 | Rest | Tanah & Bangunan |
| 104 | 0110101404030561 | RAHMAT HIDAYAT | 200,000,000 | 200,000,000 | 17-Oct-2025 | 17-Oct-2030 | Rest | Tanah & Bangunan |
| 105 | 0110101404030570 | ADANG | 50,000,000 | 39,955,024 | 12-Nov-2025 | 12-Feb-2028 | Rest | Tanah & Bangunan |
| 106 | 0110101404030622 | BAMBANG SETIADI | 1,300,000,000 | 1,300,000,000 | 30-Dec-2025 | 30-Dec-2026 | Rest | Tanah & Bangunan |
| 107 | 0110101411000094 | ADE TIAWATI | 30,000,000 | 10,529,036 | 31-Jul-2025 | 31-Jul-2027 | Rest | Lainnya |
| 108 | 0110101411000344 | OYAT ROHYAT | 30,000,000 | 11,818,400 | 31-Jul-2025 | 30-Jun-2026 | Rest | Lainnya |
| 109 | 0110101411000358 | ENTIN KARTINI | 25,000,000 | 6,718,733 | 14-Nov-2025 | 14-Nov-2026 | Rest | Lainnya |
| 110 | 0110101411000410 | YANI MARYANI | 25,000,000 | 13,835,163 | 7-Nov-2025 | 7-Nov-2027 | Rest | Lainnya |
| 111 | 0110101411000449 | SUDEN ABDUL YAMAN | 35,000,000 | 28,921,675 | 21-Mar-2025 | 21-Mar-2030 | Rest | Lainnya |
| 112 | 0110101411000485 | ELIS SUMIATI | 30,000,000 | 24,083,800 | 9-Sep-2025 | 9-Sep-2030 | Rest | Lainnya |
| 113 | 0110101412002925 | WINI APRILIYANI | 15,000,000 | 4,617,140 | 8-Oct-2025 | 8-Oct-2026 | Rest | Lainnya |
| 114 | 0110101414000320 | INDA MINARTY | 25,000,000 | 23,545,516 | 14-Nov-2025 | 14-Nov-2028 | Rest | Lainnya |
| 115 | 0110101414000321 | PUJI | 30,000,000 | 28,254,383 | 14-Nov-2025 | 14-Nov-2028 | Rest | Lainnya |
| 116 | 0110101414000323 | SITI SUKAESIH | 10,000,000 | 5,184,468 | 14-Nov-2025 | 14-Nov-2028 | Rest | Lainnya |
| 117 | 0110101414000326 | PIPIH ANDAYANI | 30,000,000 | 28,254,383 | 14-Nov-2025 | 14-Nov-2028 | Rest | Lainnya |
| 118 | 0110101414000327 | LINA MARLINA | 30,000,000 | 28,254,383 | 14-Nov-2025 | 14-Nov-2028 | Rest | Lainnya |
| 119 | 0110101414000328 | SEPTIAN RAMDANI | 12,000,000 | 8,751,872 | 14-Nov-2025 | 14-Nov-2028 | Rest | Lainnya |
| 120 | 0110101414000329 | FAJAR FIRDAUS | 20,000,000 | 18,836,255 | 14-Nov-2025 | 14-Nov-2028 | Rest | Lainnya |
| 121 | 0110101414000330 | RASWATI | 30,000,000 | 28,254,383 | 14-Nov-2025 | 14-Nov-2028 | Rest | Lainnya |
| 122 | 0110101414000331 | ASEP SAEPUJIN | 30,000,000 | 28,254,383 | 14-Nov-2025 | 14-Nov-2028 | Rest | Lainnya |
| 123 | 0110101414000332 | ATIH | 30,000,000 | 28,254,383 | 14-Nov-2025 | 14-Nov-2028 | Rest | Lainnya |
| 124 | 0110101414000333 | SUMIYATI | 30,000,000 | 28,254,383 | 14-Nov-2025 | 14-Nov-2028 | Rest | Lainnya |
| 125 | 0110101414000335 | AFIAN DWI NUGROHO | 30,000,000 | 28,254,383 | 14-Nov-2025 | 14-Nov-2028 | Rest | Lainnya |
| 126 | 0110101414000336 | SRI WULAN | 20,000,000 | 18,836,255 | 14-Nov-2025 | 14-Nov-2028 | Rest | Lainnya |
| 127 | 0110101414000337 | HERLINA | 30,000,000 | 28,254,383 | 14-Nov-2025 | 14-Nov-2028 | Rest | Lainnya |
| 128 | 0110101414000339 | FITRI HANDAYANI | 30,000,000 | 28,254,383 | 14-Nov-2025 | 14-Nov-2028 | Rest | Lainnya |
| 129 | 0110101414000378 | SITI NURAENI | 25,000,000 | 22,634,933 | 26-Nov-2025 | 26-Nov-2028 | Rest | Lainnya |
| 130 | 0110101414000381 | SRI LARAS INDRIANI | 20,000,000 | 18,767,546 | 26-Nov-2025 | 26-Nov-2028 | Rest | Lainnya |
| 131 | 0110101414000384 | CHAESAR AGUNG | 30,000,000 | 28,151,319 | 26-Nov-2025 | 26-Nov-2028 | Rest | Lainnya |
| 132 | 0110101414000387 | IPI ARDIANSAH | 30,000,000 | 28,151,319 | 27-Nov-2025 | 27-Nov-2028 | Rest | Lainnya |
| 133 | 0110101414000388 | AGUS SOPIAN | 30,000,000 | 28,151,319 | 27-Nov-2025 | 27-Nov-2028 | Rest | Lainnya |
| 134 | 0110101414000389 | ASEP ABDUL ROHMAN | 30,000,000 | 28,151,319 | 27-Nov-2025 | 27-Nov-2028 | Rest | Lainnya |
| 135 | 0110101414000390 | ARA ROHAYATI | 30,000,000 | 28,151,319 | 27-Nov-2025 | 27-Nov-2028 | Rest | Lainnya |
| 136 | 0110101414000391 | DEDI SUPRIADI | 30,000,000 | 28,151,319 | 26-Nov-2025 | 26-Nov-2028 | Rest | Lainnya |
| 137 | 0110101414000392 | LILIS SUMARTINI | 25,000,000 | 23,459,629 | 26-Nov-2025 | 26-Nov-2028 | Rest | Lainnya |
| 138 | 0110101414000393 | ILIS SUSILAWATI | 25,000,000 | 23,459,629 | 26-Nov-2025 | 26-Nov-2028 | Rest | Lainnya |
| 139 | 0110101414000394 | EGA JULIANI | 30,000,000 | 28,151,319 | 26-Nov-2025 | 26-Nov-2028 | Rest | Lainnya |
| 140 | 0110101414000396 | FIRMANSYAH | 30,000,000 | 28,151,319 | 27-Nov-2025 | 27-Nov-2028 | Rest | Lainnya |
| 141 | 0110101414000397 | IRNA MARYANI | 30,000,000 | 28,151,319 | 27-Nov-2025 | 27-Nov-2028 | Rest | Lainnya |
| 142 | 0110101414000399 | SRI MULYANI | 30,000,000 | 28,151,319 | 27-Nov-2025 | 27-Nov-2028 | Rest | Lainnya |
| 143 | 0110101414000400 | SRI DEWI TANUJI | 30,000,000 | 28,151,319 | 27-Nov-2025 | 27-Nov-2028 | Rest | Lainnya |
| 144 | 0110101414000401 | MEGA SARI | 30,000,000 | 28,151,319 | 27-Nov-2025 | 27-Nov-2028 | Rest | Lainnya |
| 145 | 0110101414000402 | ASEP SAEPUJIN | 25,000,000 | 23,459,629 | 27-Nov-2025 | 27-Nov-2028 | Rest | Lainnya |

| No | No Kredit | Nama | Plafond | OS | Tanggal | | Sts RE | Jaminan |
|-----|------------------|--------------------------|------------|------------|-------------|-------------|--------|---------|
| | | | | | Realisasi | Jt.Tempo | | |
| 146 | 0110101414000410 | AGUS INDRA | 30,000,000 | 28,151,319 | 29-Nov-2025 | 29-Nov-2028 | Rest | Lainnya |
| 147 | 0110101414000413 | GUNASIH SUSILAWATI | 30,000,000 | 28,151,319 | 29-Nov-2025 | 29-Nov-2028 | Rest | Lainnya |
| 148 | 0110101414000414 | HARYANI | 30,000,000 | 28,151,319 | 29-Nov-2025 | 29-Nov-2028 | Rest | Lainnya |
| 149 | 0110101414000416 | AGUSTINI | 30,000,000 | 28,151,319 | 29-Nov-2025 | 29-Nov-2028 | Rest | Lainnya |
| 150 | 0110101414000417 | IMAN | 30,000,000 | 28,151,319 | 29-Nov-2025 | 29-Nov-2028 | Rest | Lainnya |
| 151 | 0110101414000418 | JAJANG MAULANA | 30,000,000 | 28,151,319 | 29-Nov-2025 | 29-Nov-2028 | Rest | Lainnya |
| 152 | 0110101414000419 | JULAEHA | 30,000,000 | 28,151,319 | 29-Nov-2025 | 29-Nov-2028 | Rest | Lainnya |
| 153 | 0110101414000420 | AHMAD SUHERI | 30,000,000 | 28,151,319 | 29-Nov-2025 | 29-Nov-2028 | Rest | Lainnya |
| 154 | 0110101414000421 | AHMAD SYAMSUDIN | 30,000,000 | 28,151,319 | 29-Nov-2025 | 29-Nov-2028 | Rest | Lainnya |
| 155 | 0110101414000422 | KARTI | 30,000,000 | 28,151,319 | 29-Nov-2025 | 29-Nov-2028 | Rest | Lainnya |
| 156 | 0110101414000423 | KIAN PERMANA | 30,000,000 | 28,151,319 | 29-Nov-2025 | 29-Nov-2028 | Rest | Lainnya |
| 157 | 0110101414000424 | ASEP SUKMA | 30,000,000 | 28,151,319 | 29-Nov-2025 | 29-Nov-2028 | Rest | Lainnya |
| 158 | 0110101414000425 | MARTA FIRMANSYAH | 30,000,000 | 28,151,319 | 29-Nov-2025 | 29-Nov-2028 | Rest | Lainnya |
| 159 | 0110101414000426 | MELLY PERMATA SARI | 30,000,000 | 28,151,319 | 29-Nov-2025 | 29-Nov-2028 | Rest | Lainnya |
| 160 | 0110101414000428 | MISIH NARSIAH | 30,000,000 | 28,151,319 | 29-Nov-2025 | 29-Nov-2028 | Rest | Lainnya |
| 161 | 0110101414000429 | BAYU INDRA ASIH | 30,000,000 | 28,151,319 | 29-Nov-2025 | 29-Nov-2028 | Rest | Lainnya |
| 162 | 0110101414000430 | DANI KURNIAWAN | 30,000,000 | 28,151,319 | 29-Nov-2025 | 29-Nov-2028 | Rest | Lainnya |
| 163 | 0110101414000432 | MUHAMAD RAMDONI FAJAR | 30,000,000 | 28,151,319 | 29-Nov-2025 | 29-Nov-2028 | Rest | Lainnya |
| 164 | 0110101414000433 | DEDE | 30,000,000 | 28,151,319 | 29-Nov-2025 | 29-Nov-2028 | Rest | Lainnya |
| 165 | 0110101414000434 | NURLELA CAHYANI | 30,000,000 | 28,151,319 | 29-Nov-2025 | 29-Nov-2028 | Rest | Lainnya |
| 166 | 0110101414000435 | NURYANIH NURFADILLAH | 30,000,000 | 28,151,319 | 29-Nov-2025 | 29-Nov-2028 | Rest | Lainnya |
| 167 | 0110101414000436 | RICKY YOHANNES | 30,000,000 | 28,151,319 | 29-Nov-2025 | 29-Nov-2028 | Rest | Lainnya |
| 168 | 0110101414000438 | RENI MARENI | 30,000,000 | 28,151,319 | 29-Nov-2025 | 29-Nov-2028 | Rest | Lainnya |
| 169 | 0110101414000441 | SAIPUL | 30,000,000 | 28,151,319 | 29-Nov-2025 | 29-Nov-2028 | Rest | Lainnya |
| 170 | 0110101414000442 | SARNIH | 30,000,000 | 28,151,319 | 29-Nov-2025 | 29-Nov-2028 | Rest | Lainnya |
| 171 | 0110101414000443 | SULASMI | 30,000,000 | 28,151,319 | 29-Nov-2025 | 29-Nov-2028 | Rest | Lainnya |
| 172 | 0110101414000444 | SYAMSUL BAHRI | 30,000,000 | 28,151,319 | 29-Nov-2025 | 29-Nov-2028 | Rest | Lainnya |
| 173 | 0110101414000445 | YANTI SUSILAWATI | 30,000,000 | 28,151,319 | 29-Nov-2025 | 29-Nov-2028 | Rest | Lainnya |
| 174 | 0110101414000446 | YAYAH ROKAYAH | 30,000,000 | 28,151,319 | 29-Nov-2025 | 29-Nov-2028 | Rest | Lainnya |
| 175 | 0110101414000447 | YUDI KURNIAWAN | 30,000,000 | 28,151,319 | 29-Nov-2025 | 29-Nov-2028 | Rest | Lainnya |
| 176 | 0110101414000448 | SLAMET FAJAR WIDIANTORO | 30,000,000 | 28,151,319 | 29-Nov-2025 | 29-Nov-2028 | Rest | Lainnya |
| 177 | 0110101414000459 | SOLIYAH | 30,000,000 | 28,805,416 | 26-Nov-2025 | 26-Nov-2028 | Rest | Lainnya |
| 178 | 0110101414000460 | WIWIN YUNIARSIH | 30,000,000 | 28,805,416 | 26-Nov-2025 | 26-Nov-2028 | Rest | Lainnya |
| 179 | 0110101414000461 | ROHMANIH | 30,000,000 | 28,805,416 | 26-Nov-2025 | 26-Nov-2028 | Rest | Lainnya |
| 180 | 0110101414000462 | JURIAH | 30,000,000 | 28,805,416 | 26-Nov-2025 | 26-Nov-2028 | Rest | Lainnya |
| 181 | 0110101414000463 | RITA UMYANI | 30,000,000 | 28,805,416 | 26-Nov-2025 | 26-Nov-2028 | Rest | Lainnya |
| 182 | 0110101414000464 | SITI | 30,000,000 | 28,805,416 | 26-Nov-2025 | 26-Nov-2028 | Rest | Lainnya |
| 183 | 0110101414000465 | ROHATI | 20,000,000 | 19,203,578 | 27-Nov-2025 | 27-Nov-2028 | Rest | Lainnya |
| 184 | 0110101414000466 | SUDIYONO | 30,000,000 | 28,805,416 | 27-Nov-2025 | 27-Nov-2028 | Rest | Lainnya |
| 185 | 0110101414000467 | KOKOM KOMARIAH | 25,000,000 | 24,004,743 | 27-Nov-2025 | 27-Nov-2028 | Rest | Lainnya |
| 186 | 0110101414000469 | SUTARTI | 30,000,000 | 28,805,416 | 26-Nov-2025 | 26-Nov-2028 | Rest | Lainnya |
| 187 | 0110101414000470 | CHORİYATI | 30,000,000 | 28,805,416 | 26-Nov-2025 | 26-Nov-2028 | Rest | Lainnya |
| 188 | 0110101414000471 | TITIN RAHAYU | 20,000,000 | 19,203,578 | 29-Nov-2025 | 29-Nov-2028 | Rest | Lainnya |
| 189 | 0110101414000472 | TATI | 25,000,000 | 24,004,743 | 29-Nov-2025 | 29-Nov-2028 | Rest | Lainnya |
| 190 | 0110101414000473 | WARDHINA | 30,000,000 | 28,805,416 | 29-Nov-2025 | 29-Nov-2028 | Rest | Lainnya |
| 191 | 0110101414000474 | TARMOJO | 15,000,000 | 14,402,512 | 29-Nov-2025 | 29-Nov-2028 | Rest | Lainnya |
| 192 | 0110101414000476 | TARYADI | 15,000,000 | 14,402,512 | 29-Nov-2025 | 29-Nov-2028 | Rest | Lainnya |
| 193 | 0110101414000478 | WAHYU AGUS SUSANTI | 15,000,000 | 14,402,512 | 29-Nov-2025 | 29-Nov-2028 | Rest | Lainnya |
| 194 | 0110101414000479 | SUPRIATIN | 30,000,000 | 28,805,416 | 29-Nov-2025 | 29-Nov-2028 | Rest | Lainnya |
| 195 | 0110101414000480 | SUHARYANI | 20,000,000 | 19,203,578 | 29-Nov-2025 | 29-Nov-2028 | Rest | Lainnya |
| 196 | 0110101414000482 | TRY MUKTI YADY | 25,000,000 | 24,004,743 | 28-Nov-2025 | 28-Nov-2028 | Rest | Lainnya |
| 197 | 0110101414000484 | AISYAH | 15,000,000 | 14,402,512 | 28-Nov-2025 | 28-Nov-2028 | Rest | Lainnya |
| 198 | 0110101414000485 | SITI JUHRIAH | 30,000,000 | 28,805,416 | 28-Nov-2025 | 28-Nov-2028 | Rest | Lainnya |
| 199 | 0110101414000487 | RUSTINI | 30,000,000 | 28,805,416 | 28-Nov-2025 | 28-Nov-2028 | Rest | Lainnya |
| 200 | 0110101414000488 | RANI RATNA J | 30,000,000 | 28,805,416 | 28-Nov-2025 | 28-Nov-2028 | Rest | Lainnya |
| 201 | 0110101414000490 | MUNJAH | 25,000,000 | 24,004,743 | 28-Nov-2025 | 28-Nov-2028 | Rest | Lainnya |
| 202 | 0110101414000491 | MUNDARTI | 30,000,000 | 28,805,416 | 29-Nov-2025 | 29-Nov-2028 | Rest | Lainnya |
| 203 | 0110101414000492 | RUBIAH | 30,000,000 | 28,805,416 | 28-Nov-2025 | 28-Nov-2028 | Rest | Lainnya |
| 204 | 0110101414000493 | SUCI WULANDARI | 30,000,000 | 28,805,416 | 28-Nov-2025 | 28-Nov-2028 | Rest | Lainnya |
| 205 | 0110101414000494 | SRI MARYATI | 30,000,000 | 28,805,416 | 28-Nov-2025 | 28-Nov-2028 | Rest | Lainnya |
| 206 | 0110101414000495 | SITI SURYANI | 30,000,000 | 28,805,416 | 28-Nov-2025 | 28-Nov-2028 | Rest | Lainnya |
| 207 | 0110101414000496 | SITI MAYSAROH | 30,000,000 | 28,805,416 | 28-Nov-2025 | 28-Nov-2028 | Rest | Lainnya |
| 208 | 0110101414000497 | YADI SUHENDRA | 30,000,000 | 28,805,416 | 28-Nov-2025 | 28-Nov-2028 | Rest | Lainnya |
| 209 | 0110101414000498 | UMI KALSUM | 30,000,000 | 28,805,416 | 28-Nov-2025 | 28-Nov-2028 | Rest | Lainnya |
| 210 | 0110101414000499 | YULIYANAH | 30,000,000 | 28,805,416 | 28-Nov-2025 | 28-Nov-2028 | Rest | Lainnya |
| 211 | 0110101414000500 | CAHYATI | 30,000,000 | 28,805,416 | 28-Nov-2025 | 28-Nov-2028 | Rest | Lainnya |
| 212 | 0110101414000501 | MAULANA ASARI | 15,000,000 | 14,402,512 | 28-Nov-2025 | 28-Nov-2028 | Rest | Lainnya |
| 213 | 0110101414000502 | ICIN DEWI SARTIKA MANALU | 30,000,000 | 28,805,416 | 28-Nov-2025 | 28-Nov-2028 | Rest | Lainnya |
| 214 | 0110101414000503 | ESTY NINGSIH | 30,000,000 | 28,805,416 | 28-Nov-2025 | 28-Nov-2028 | Rest | Lainnya |
| 215 | 0110101414000504 | MAYA | 30,000,000 | 28,805,416 | 28-Nov-2025 | 28-Nov-2028 | Rest | Lainnya |
| 216 | 0110101414000505 | ELA LAELASARI | 30,000,000 | 28,805,416 | 28-Nov-2025 | 28-Nov-2028 | Rest | Lainnya |
| 217 | 0110101414000506 | DWI ANANDA IKE | 30,000,000 | 28,805,416 | 29-Nov-2025 | 29-Nov-2028 | Rest | Lainnya |
| 218 | 0110101414000507 | ITA RISTANTI | 30,000,000 | 28,805,416 | 29-Nov-2025 | 29-Nov-2028 | Rest | Lainnya |
| 219 | 0110101414000508 | DIAN SAPUTRA | 25,000,000 | 24,004,743 | 29-Nov-2025 | 29-Nov-2028 | Rest | Lainnya |
| 220 | 0110101414000509 | KOMARIA | 30,000,000 | 28,805,416 | 29-Nov-2025 | 29-Nov-2028 | Rest | Lainnya |

| No | No Kredit | Nama | Plafond | OS | Tanggal | | Sts RE | Jaminan |
|-----|------------------|-------------------------|-------------|-------------|-------------|-------------|--------|----------------------|
| | | | | | Realisasi | Jt.Tempo | | |
| 221 | 0110101414000510 | DEWI HANGGOROWATI | 25,000,000 | 24,004,743 | 29-Nov-2025 | 29-Nov-2028 | Rest | Lainnya |
| 222 | 0110101414000512 | FURKON | 30,000,000 | 28,327,330 | 29-Nov-2025 | 29-Nov-2028 | Rest | Lainnya |
| 223 | 0110101414000513 | FEBRIYANA | 30,000,000 | 28,327,330 | 29-Nov-2025 | 29-Nov-2028 | Rest | Lainnya |
| 224 | 0110101414000514 | LILIS LISTIAWATI | 15,000,000 | 14,402,512 | 29-Nov-2025 | 29-Nov-2028 | Rest | Lainnya |
| 225 | 0110101414000515 | WINDHA TRIYAS SUMISNI | 15,000,000 | 14,402,512 | 29-Nov-2025 | 29-Nov-2028 | Rest | Lainnya |
| 226 | 0110101414000516 | ADE SUHAENAH | 30,000,000 | 28,805,416 | 29-Nov-2025 | 29-Nov-2028 | Rest | Lainnya |
| 227 | 0110101414000519 | FARIDA SRI MARYANI | 30,000,000 | 29,312,000 | 11-Dec-2025 | 11-Dec-2028 | Rest | Lainnya |
| 228 | 0110101414000520 | SITI FATIMAH | 30,000,000 | 29,312,000 | 11-Dec-2025 | 11-Dec-2028 | Rest | Lainnya |
| 229 | 0110101414000521 | ERMAWATI | 30,000,000 | 29,312,000 | 11-Dec-2025 | 11-Dec-2028 | Rest | Lainnya |
| 230 | 0110101414000522 | SENDI AGUSTINA SILAEN | 30,000,000 | 29,312,000 | 11-Dec-2025 | 11-Dec-2028 | Rest | Lainnya |
| 231 | 0110101414000523 | ANDRI YUSI PRATAMA | 30,000,000 | 29,312,000 | 11-Dec-2025 | 11-Dec-2028 | Rest | Lainnya |
| 232 | 0110101414000524 | ROSDIANA | 30,000,000 | 29,312,000 | 11-Dec-2025 | 11-Dec-2028 | Rest | Lainnya |
| 233 | 0110101414000525 | HARNIKAH | 30,000,000 | 29,312,000 | 11-Dec-2025 | 11-Dec-2028 | Rest | Lainnya |
| 234 | 0110101414000526 | IIN MARLINA | 30,000,000 | 29,312,000 | 11-Dec-2025 | 11-Dec-2028 | Rest | Lainnya |
| 235 | 0110101414000527 | DEWIYANTI | 30,000,000 | 29,312,000 | 11-Dec-2025 | 11-Dec-2028 | Rest | Lainnya |
| 236 | 0110101414000528 | HARIATI HUTABARAT | 30,000,000 | 29,312,000 | 11-Dec-2025 | 11-Dec-2028 | Rest | Lainnya |
| 237 | 0110101414000529 | RUBIYANTI | 30,000,000 | 29,312,000 | 11-Dec-2025 | 11-Dec-2028 | Rest | Lainnya |
| 238 | 0110101414000530 | EMMI RISTAWAN SIANTURI | 30,000,000 | 29,312,000 | 11-Dec-2025 | 11-Dec-2028 | Rest | Lainnya |
| 239 | 0110101414000531 | ITA KUSWITA | 15,000,000 | 14,765,140 | 14-Nov-2025 | 14-Nov-2028 | Rest | Lainnya |
| 240 | 0110101414000532 | MARYANIH | 20,000,000 | 19,687,051 | 14-Nov-2025 | 14-Nov-2028 | Rest | Lainnya |
| 241 | 0110101414000533 | SALMINA SAEBAH | 20,000,000 | 19,687,051 | 14-Nov-2025 | 14-Nov-2028 | Rest | Lainnya |
| 242 | 0110101414000534 | AGUS TRI WAHYUDI | 20,000,000 | 19,687,051 | 14-Nov-2025 | 14-Nov-2028 | Rest | Lainnya |
| 243 | 0110101414000535 | ARYATI | 20,000,000 | 19,687,051 | 14-Nov-2025 | 14-Nov-2028 | Rest | Lainnya |
| 244 | 0110101414000536 | YATI ANGGRAENI | 15,000,000 | 14,765,140 | 14-Nov-2025 | 14-Nov-2028 | Rest | Lainnya |
| 245 | 0110101414000537 | WATI IRNAWATI | 15,000,000 | 14,765,140 | 14-Nov-2025 | 14-Nov-2028 | Rest | Lainnya |
| 246 | 0110101414000538 | SARNI | 15,000,000 | 14,765,140 | 14-Nov-2025 | 14-Nov-2028 | Rest | Lainnya |
| 247 | 0110101414000539 | ROSMALITA LUMBAN TORUAN | 30,000,000 | 29,530,576 | 14-Nov-2025 | 14-Nov-2028 | Rest | Lainnya |
| 248 | 0110101414000540 | RASKIM WIDIWATI | 20,000,000 | 19,687,051 | 14-Nov-2025 | 14-Nov-2028 | Rest | Lainnya |
| 249 | 0110101414000541 | SANTI REFYANI | 25,000,000 | 24,608,961 | 14-Nov-2025 | 14-Nov-2028 | Rest | Lainnya |
| 250 | 0110101414000542 | AI FATIMAH YUNITA DEWI | 15,000,000 | 14,765,140 | 14-Nov-2025 | 14-Nov-2028 | Rest | Lainnya |
| 251 | 0110101414000543 | SITI KHASANAH | 20,000,000 | 19,687,051 | 14-Nov-2025 | 14-Nov-2028 | Rest | Lainnya |
| 252 | 0110101414000545 | ERNAWATI | 20,000,000 | 19,687,051 | 14-Nov-2025 | 14-Nov-2028 | Rest | Lainnya |
| 253 | 0110101414000546 | PATNAWATI | 15,000,000 | 14,765,140 | 14-Nov-2025 | 14-Nov-2028 | Rest | Lainnya |
| 254 | 0110101414000547 | NANI | 20,000,000 | 19,687,051 | 14-Nov-2025 | 14-Nov-2028 | Rest | Lainnya |
| 255 | 0110101414000548 | PARHAH ABADIYAH | 15,000,000 | 14,765,140 | 14-Nov-2025 | 14-Nov-2028 | Rest | Lainnya |
| 256 | 0110101414000549 | YUNI WULANDARI | 20,000,000 | 19,687,051 | 14-Nov-2025 | 14-Nov-2028 | Rest | Lainnya |
| 257 | 0110101414000550 | YULIANI | 20,000,000 | 20,275,684 | 17-Nov-2025 | 17-Nov-2028 | Rest | Lainnya |
| 258 | 0110101414000551 | MIFTAHUL ALAM | 20,000,000 | 20,275,684 | 17-Nov-2025 | 17-Nov-2028 | Rest | Lainnya |
| 259 | 0110101414000552 | RIONO | 25,000,000 | 25,344,753 | 17-Nov-2025 | 17-Nov-2028 | Rest | Lainnya |
| 260 | 0110101414000553 | MAYASARI | 15,000,000 | 15,206,615 | 17-Nov-2025 | 17-Nov-2028 | Rest | Lainnya |
| 261 | 0110101414000554 | IIS KUMALA DEWI | 15,000,000 | 15,206,615 | 17-Nov-2025 | 17-Nov-2028 | Rest | Lainnya |
| 262 | 0110101414000555 | JURAERO | 20,000,000 | 20,275,684 | 17-Nov-2025 | 17-Nov-2028 | Rest | Lainnya |
| 263 | 0110101414000556 | RESTI RAHAYATUN | 20,000,000 | 20,275,684 | 17-Nov-2025 | 17-Nov-2028 | Rest | Lainnya |
| 264 | 0110101414000557 | RIMA MARLINA | 15,000,000 | 15,206,615 | 17-Nov-2025 | 17-Nov-2028 | Rest | Lainnya |
| 265 | 0110101414000558 | HERMANSYAH | 15,000,000 | 15,206,615 | 17-Nov-2025 | 17-Nov-2028 | Rest | Lainnya |
| 266 | 0110101414000559 | AMBARWATI | 15,000,000 | 15,206,615 | 17-Nov-2025 | 17-Nov-2028 | Rest | Lainnya |
| 267 | 0110101414000560 | RELISTA WATI | 20,000,000 | 20,275,684 | 17-Nov-2025 | 17-Nov-2028 | Rest | Lainnya |
| 268 | 0110101403027727 | JEJEN JAENUDIN | 85,000,000 | 13,852,156 | 22-Sep-2021 | 22-Mar-2028 | Rest | Tanah & Bangunan |
| 269 | 0110101403028506 | ROHILAH | 100,000,000 | 33,886,624 | 19-Nov-2022 | 19-Feb-2029 | Rest | Tanah & Bangunan |
| 270 | 0110101403028615 | MEMEY MELIAWATI | 50,000,000 | 4,274,325 | 3-Jul-2021 | 3-Feb-2026 | Rest | Tanah & Bangunan |
| 271 | 0110101403028787 | ENDA SUPRIATNA | 170,000,000 | 78,569,770 | 12-Aug-2023 | 12-Aug-2029 | Rest | Tanah & Bangunan |
| 272 | 0110101403028958 | LISTIA ANDRIANI | 120,000,000 | 64,463,622 | 19-Mar-2025 | 19-Sep-2032 | Rest | Tanah & Bangunan |
| 273 | 0110101403028971 | ENDANG SUHENDANG | 45,000,000 | 15,397,900 | 20-Mar-2024 | 20-Mar-2028 | Rest | Tanah & Bangunan |
| 274 | 0110101403028993 | NIAWATI FIBRIANI | 25,000,000 | 3,374,381 | 20-Jan-2024 | 20-Jul-2026 | Rest | Tanah & Bangunan |
| 275 | 0110101403029012 | YUSEP NURJANUDIN | 50,000,000 | 9,101,163 | 26-Apr-2024 | 26-May-2026 | Rest | Tanah & Bangunan |
| 276 | 0110101403029016 | ZEMI PALSAAH | 130,000,000 | 49,978,241 | 20-Aug-2024 | 20-Mar-2028 | Rest | Tanah & Bangunan |
| 277 | 0110101403029104 | SUHERLAN | 15,000,000 | 4,303,849 | 25-Feb-2022 | 25-Feb-2027 | Rest | Tanah & Bangunan |
| 278 | 0110101403029315 | SUTIAWAN | 40,000,000 | 11,035,915 | 23-Jun-2023 | 23-Oct-2026 | Rest | Tanah & Bangunan |
| 279 | 0110101403029406 | AI IIS | 30,000,000 | 16,730,763 | 10-Jan-2025 | 10-Jan-2030 | Rest | Tanah & Bangunan |
| 280 | 0110101403029412 | CUCUP SUPRIADI | 20,000,000 | 4,889,171 | 16-Sep-2023 | 16-Sep-2026 | Rest | Tanah & Bangunan |
| 281 | 0110101403029482 | FANI | 120,000,000 | 70,356,968 | 23-Jun-2025 | 23-Jun-2030 | Rest | Kend bermotor roda 2 |
| 282 | 0110101403029502 | ABDUL ROJAK | 20,000,000 | 12,592,136 | 27-Feb-2025 | 27-Apr-2029 | Rest | Tanah & Bangunan |
| 283 | 0110101403029538 | DEDEH ZAENAH | 150,000,000 | 108,162,000 | 19-Aug-2025 | 19-Jun-2029 | Rest | Tanah & Bangunan |
| 284 | 0110101403029558 | WIWIK PUJI ASTUTIK | 230,000,000 | 196,835,861 | 31-May-2025 | 31-May-2034 | Rest | Tanah & Bangunan |
| 285 | 0110101403029573 | WILDAN | 40,000,000 | 29,727,492 | 13-Feb-2025 | 13-Feb-2029 | Rest | Tanah & Bangunan |
| 286 | 0110101403029591 | AYI SUGIHARTO | 25,000,000 | 8,896,400 | 12-Aug-2025 | 12-Aug-2027 | Rest | Tanah & Bangunan |
| 287 | 0110101403029639 | ADANG | 15,000,000 | 8,312,800 | 14-Sep-2024 | 14-Sep-2027 | Rest | Tanah |
| 288 | 0110101403029663 | RENI SASMITA | 59,000,000 | 51,426,438 | 27-Feb-2025 | 27-Aug-2032 | Rest | Tanah & Bangunan |
| 289 | 0110101404029784 | AIP JAELANI | 30,000,000 | 9,815,600 | 5-Mar-2022 | 5-Mar-2032 | Rest | Tanah & Bangunan |
| 290 | 0110101404029957 | DIDI SUHAEDI | 185,000,000 | 81,555,335 | 24-Sep-2024 | 24-Sep-2029 | Rest | Tanah & Bangunan |
| 291 | 0110101404030005 | NINIH SUHAENIH | 49,000,000 | 7,880,506 | 8-Dec-2022 | 8-Jul-2026 | Rest | Tanah & Bangunan |
| 292 | 0110101404030141 | EDI DARMADI | 50,000,000 | 13,711,781 | 22-Feb-2025 | 22-Feb-2030 | Rest | Tanah & Bangunan |
| 293 | 0110101404030163 | KOMARUDIN | 15,000,000 | 2,804,031 | 19-Jul-2021 | 19-Jul-2026 | Rest | Tanah & Bangunan |
| 294 | 0110101404030236 | RIDWAN FIRMANSYAH | 75,000,000 | 23,779,907 | 26-Feb-2022 | 26-May-2027 | Rest | Tanah & Bangunan |
| 295 | 0110101404030290 | WINDARWATI | 490,000,000 | 138,744,271 | 26-Aug-2024 | 26-Aug-2027 | Rest | Tanah & Bangunan |

| No | No Kredit | Nama | Plafond | OS | Tanggal | | Sts RE | Jaminan |
|-----|------------------|--------------------------------|---------------|---------------|-------------|-------------|--------|----------------------|
| | | | | | Realisasi | Jt.Tempo | | |
| 296 | 0110101404030353 | HENI SOPIAH | 80,000,000 | 30,585,912 | 18-Mar-2024 | 18-Mar-2029 | Rest | Tanah & Bangunan |
| 297 | 0110101404030444 | WINDARWATI | 100,000,000 | 38,542,424 | 26-Aug-2024 | 26-Aug-2027 | Rest | Tanah & Bangunan |
| 298 | 0110101404030450 | FAHMI HAMIDI | 500,000,000 | 500,000,000 | 19-Jun-2025 | 19-Jun-2026 | Rest | Tanah & Bangunan |
| 299 | 0110101404030474 | RISMAYADI | 30,000,000 | 18,057,232 | 23-Dec-2023 | 23-Dec-2028 | Rest | Tanah & Bangunan |
| 300 | 0110101404030525 | MUHAMMAD ALKAHFI TRY DALLE | 250,000,000 | 214,619,069 | 25-Aug-2025 | 25-Sep-2029 | Rest | Tanah & Bangunan |
| 301 | 0110101404030550 | ADININGRAT | 200,000,000 | 177,375,059 | 17-Mar-2025 | 17-Mar-2030 | Rest | Tanah & Bangunan |
| 302 | 0110101404030562 | YAYAT SUDAYAT | 500,000,000 | 401,470,680 | 27-Mar-2025 | 27-Mar-2029 | Rest | Tanah & Bangunan |
| 303 | 0110101404030597 | PT CITIA ENGINEERING INDONESIA | 2,000,000,000 | 1,777,777,600 | 27-Sep-2025 | 27-Sep-2030 | Rest | Tanah & Bangunan |
| 304 | 0110101405026121 | SRIWATI | 30,000,000 | 8,735,716 | 17-Nov-2023 | 17-Nov-2026 | Rest | Lainnya |
| 305 | 0110101411000257 | YAYANG PUNIASIH | 25,000,000 | 11,386,812 | 18-Mar-2024 | 18-Mar-2027 | Rest | Lainnya |
| 306 | 0110101411000285 | LILIS KARMILA | 25,000,000 | 8,276,385 | 13-Mar-2025 | 13-Mar-2027 | Rest | Lainnya |
| 307 | 0110101411000364 | ELAH NURLAELAH | 30,000,000 | 21,832,147 | 21-Aug-2024 | 21-Aug-2029 | Rest | Lainnya |
| 308 | 0110101411000384 | AAH SANAAH | 30,000,000 | 15,218,804 | 18-Mar-2025 | 18-Mar-2027 | Rest | Lainnya |
| 309 | 0110101411000429 | NENENG SUHAEMI | 30,000,000 | 24,964,309 | 14-Mar-2025 | 14-Mar-2030 | Rest | Lainnya |
| 310 | 0110101411000438 | NISA NURHASANAH | 30,000,000 | 25,298,434 | 7-Dec-2024 | 7-Dec-2029 | Rest | Lainnya |
| 311 | 0110201403003989 | OCIH | 100,000,000 | 73,864,595 | 13-Nov-2025 | 13-Nov-2030 | Rest | Tanah & Bangunan |
| 312 | 0110201403004002 | NENENG ERNA NURSANTI | 80,000,000 | 34,990,770 | 29-Nov-2025 | 29-Apr-2027 | Rest | Tanah & Bangunan |
| 313 | 0110201403004020 | APIP SAFEUL BAHRI | 600,000,000 | 600,000,000 | 15-Dec-2025 | 15-Dec-2026 | Rest | Tanah |
| 314 | 0110201403004031 | W RAHMAWATI | 300,000,000 | 300,000,000 | 15-Oct-2025 | 15-Oct-2026 | Rest | Tanah & Bangunan |
| 315 | 0110201403004041 | PT AZIZAH SINERGI PRATAMA | 550,000,000 | 550,000,000 | 24-Nov-2025 | 24-Nov-2026 | Rest | Tanah & Bangunan |
| 316 | 0110201403004048 | AHMAD SUBANDI | 180,000,000 | 176,433,941 | 27-Oct-2025 | 27-Oct-2030 | Rest | Tanah & Bangunan |
| 317 | 0110201403004064 | AZIZ HILMAN | 250,000,000 | 250,000,000 | 24-Nov-2025 | 24-Nov-2026 | Rest | Tanah & Bangunan |
| 318 | 0110201403004074 | BAYYINATUL QOYYIMAH | 125,000,000 | 114,818,066 | 24-Nov-2025 | 24-Nov-2026 | Rest | Tanah |
| 319 | 0110201403004100 | ANI MARYANI | 250,000,000 | 250,000,000 | 27-Nov-2025 | 27-Nov-2040 | Rest | Tanah & Bangunan |
| 320 | 0110201404002833 | EDI MARYANTO | 170,000,000 | 135,618,549 | 12-Nov-2025 | 12-Nov-2027 | Rest | Kend bermotor roda 4 |
| 321 | 0110201404002883 | OYOK RUSTANDI | 45,000,000 | 31,843,156 | 30-Dec-2024 | 30-Dec-2029 | Rest | Kend bermotor roda 4 |
| 322 | 0110201404002897 | N PHOPPY | 490,000,000 | 490,000,000 | 20-Nov-2025 | 20-Nov-2026 | Rest | Tanah & Bangunan |
| 323 | 0110201404002902 | VINI LATIKA | 130,000,000 | 78,426,623 | 26-Nov-2025 | 26-May-2027 | Rest | Tanah & Bangunan |
| 324 | 0110201404002905 | DEVI NOVIANTI DEWI | 90,000,000 | 66,314,822 | 26-Sep-2025 | 26-Sep-2030 | Rest | Tanah & Bangunan |
| 325 | 0110201405001378 | ASENG SOPIAN | 20,000,000 | 11,194,075 | 22-Dec-2023 | 22-Dec-2028 | Rest | SK Pegawai |
| 326 | 0110201405001379 | LILIS SURYANI | 25,000,000 | 16,419,450 | 26-Jan-2024 | 26-Jan-2032 | Rest | Lainnya |
| 327 | 0110201411000407 | TENOVIMA INDAH MAWARNI | 25,000,000 | 20,583,000 | 23-Dec-2025 | 23-Jun-2030 | Rest | Lainnya |
| 328 | 0110201414000001 | IRNA JULIAWATI | 30,000,000 | 27,203,400 | 27-Dec-2025 | 27-Dec-2028 | Rest | Lainnya |
| 329 | 0110201414000002 | MIA AMALIA | 30,000,000 | 27,203,400 | 27-Dec-2025 | 27-Dec-2028 | Rest | Lainnya |
| 330 | 0110201414000003 | ESTU NUR CAHYATI | 28,000,000 | 25,390,100 | 27-Dec-2025 | 27-Dec-2028 | Rest | Lainnya |
| 331 | 0110201414000004 | ABDILAH BAJURI | 30,000,000 | 27,203,400 | 27-Dec-2025 | 27-Dec-2028 | Rest | Lainnya |
| 332 | 0110201414000006 | NOPI SUSANTI | 30,000,000 | 27,203,400 | 27-Dec-2025 | 27-Dec-2028 | Rest | Lainnya |
| 333 | 0110201414000007 | LENNY HAMBALI | 30,000,000 | 27,203,400 | 27-Dec-2025 | 27-Dec-2028 | Rest | Lainnya |
| 334 | 0110201414000008 | LILIS | 30,000,000 | 27,203,400 | 27-Dec-2025 | 27-Dec-2028 | Rest | Lainnya |
| 335 | 0110201414000011 | ADRIAN PRIANANDA | 30,000,000 | 27,203,400 | 27-Dec-2025 | 27-Dec-2028 | Rest | Lainnya |
| 336 | 0110201414000012 | JESYKA LASTIAR PANJAITAN | 30,000,000 | 27,203,400 | 27-Dec-2025 | 27-Dec-2028 | Rest | Lainnya |
| 337 | 0110201414000013 | SANTI | 30,000,000 | 27,203,400 | 27-Dec-2025 | 27-Dec-2028 | Rest | Lainnya |
| 338 | 0110201414000014 | YANTI LATIFAH | 30,000,000 | 27,203,400 | 27-Dec-2025 | 27-Dec-2028 | Rest | Lainnya |
| 339 | 0110201414000016 | RENDI DEVIANDI | 2,461,800 | 27,203,400 | 29-Dec-2025 | 29-Dec-2028 | Rest | Lainnya |
| 340 | 0110201414000019 | JIMAT SAFITRI | 30,000,000 | 27,203,400 | 29-Dec-2025 | 29-Dec-2028 | Rest | Lainnya |
| 341 | 0110201414000020 | NANDI HERDIANSAH | 30,000,000 | 27,203,400 | 29-Dec-2025 | 29-Dec-2028 | Rest | Lainnya |
| 342 | 0110201414000022 | NIA SETIAWATI | 25,000,000 | 22,669,600 | 29-Dec-2025 | 29-Dec-2028 | Rest | Lainnya |
| 343 | 0110201414000023 | IMAS SURYANI | 30,000,000 | 27,203,400 | 29-Dec-2025 | 29-Dec-2028 | Rest | Lainnya |
| 344 | 0110201414000024 | ERLIN SANTANI | 30,000,000 | 27,203,400 | 29-Dec-2025 | 29-Dec-2028 | Rest | Lainnya |
| 345 | 0110201414000025 | RIMA NURANI | 30,000,000 | 27,203,400 | 29-Dec-2025 | 29-Dec-2028 | Rest | Lainnya |
| 346 | 0110201414000026 | SANIYA WIDNIAWATI | 25,000,000 | 22,669,600 | 29-Dec-2025 | 29-Dec-2028 | Rest | Lainnya |
| 347 | 0110201414000027 | NAWANG WULAN SITI AISAH | 30,000,000 | 27,203,400 | 29-Dec-2025 | 29-Dec-2028 | Rest | Lainnya |
| 348 | 0110201414000030 | RESTI MAULID DINI | 30,000,000 | 27,203,400 | 29-Dec-2025 | 29-Dec-2028 | Rest | Lainnya |
| 349 | 0110201414000034 | FAHRI TRIANDI | 25,000,000 | 23,286,400 | 11-Dec-2025 | 11-Dec-2028 | Rest | Lainnya |
| 350 | 0110201414000035 | RIZKY ANTORO | 25,000,000 | 23,286,400 | 11-Dec-2025 | 11-Dec-2028 | Rest | Lainnya |
| 351 | 0110201414000036 | TIN HARTINI | 30,000,000 | 27,943,500 | 11-Dec-2025 | 11-Dec-2028 | Rest | Lainnya |
| 352 | 0110201414000037 | IIK IKBAL | 25,000,000 | 23,286,400 | 11-Dec-2025 | 11-Dec-2028 | Rest | Lainnya |
| 353 | 0110201414000038 | ZURaida RAHMA | 30,000,000 | 27,943,500 | 11-Dec-2025 | 11-Dec-2028 | Rest | Lainnya |
| 354 | 0110201414000039 | SUSI TUTI ALAWIYAH | 25,000,000 | 23,286,400 | 11-Dec-2025 | 11-Dec-2028 | Rest | Lainnya |
| 355 | 0110201414000040 | ANI MUTIANINGSIH | 30,000,000 | 27,943,500 | 11-Dec-2025 | 11-Dec-2028 | Rest | Lainnya |
| 356 | 0110201414000041 | SITI AMINAH | 30,000,000 | 27,943,500 | 11-Dec-2025 | 11-Dec-2028 | Rest | Lainnya |
| 357 | 0110201414000042 | SOPIAH | 30,000,000 | 27,943,500 | 11-Dec-2025 | 11-Dec-2028 | Rest | Lainnya |
| 358 | 0110201414000043 | ASEP ABDAMILI | 20,000,000 | 18,629,000 | 11-Dec-2025 | 11-Dec-2028 | Rest | Lainnya |
| 359 | 0110201414000044 | EKA DHAMAYANTI SUTRISNA | 30,000,000 | 27,943,500 | 11-Dec-2025 | 11-Dec-2028 | Rest | Lainnya |
| 360 | 0110201414000046 | EUIS MULYANI | 30,000,000 | 27,943,500 | 11-Dec-2025 | 11-Dec-2028 | Rest | Lainnya |
| 361 | 0110201414000047 | FATMAWATI ALZAHRA | 30,000,000 | 27,943,500 | 11-Dec-2025 | 11-Dec-2028 | Rest | Lainnya |
| 362 | 0110201414000050 | CEUIS SITI NURJANAH | 25,000,000 | 23,286,400 | 12-Dec-2025 | 12-Dec-2028 | Rest | Lainnya |
| 363 | 0110201414000051 | ENTIK ROHAYATI | 25,000,000 | 23,286,400 | 12-Dec-2025 | 12-Dec-2028 | Rest | Lainnya |
| 364 | 0110201414000052 | HENI NURAENI | 30,000,000 | 27,943,500 | 12-Dec-2025 | 12-Dec-2028 | Rest | Lainnya |
| 365 | 0110201414000054 | EPA SUSANTI | 20,000,000 | 13,737,200 | 12-Dec-2025 | 12-Dec-2027 | Rest | Lainnya |
| 366 | 0110201414000055 | ERNAWATI | 30,000,000 | 27,943,500 | 12-Dec-2025 | 12-Dec-2028 | Rest | Lainnya |
| 367 | 0110201414000057 | ETI NURAENI | 30,000,000 | 27,943,500 | 12-Dec-2025 | 12-Dec-2028 | Rest | Lainnya |
| 368 | 0110201414000058 | AGUS SUHENDI | 30,000,000 | 27,943,500 | 11-Dec-2025 | 11-Dec-2028 | Rest | Lainnya |
| 369 | 0110201414000060 | SITI JULAEHA | 30,000,000 | 27,943,500 | 11-Dec-2025 | 11-Dec-2028 | Rest | Lainnya |
| 370 | 0110201414000061 | SITI HALIMAH | 30,000,000 | 27,943,500 | 11-Dec-2025 | 11-Dec-2028 | Rest | Lainnya |

| No | No Kredit | Nama | Plafond | OS | Tanggal | | Sts RE | Jaminan |
|-----|------------------|--------------------------|-------------|-------------|-------------|-------------|--------|----------------------|
| | | | | | Realisasi | Jt.Tempo | | |
| 371 | 0110201414000065 | HERLA NISA ANURILAH | 20,000,000 | 19,203,578 | 19-Nov-2025 | 19-Nov-2028 | Rest | Lainnya |
| 372 | 0110201414000066 | ADIYANSYAH | 30,000,000 | 28,805,416 | 19-Nov-2025 | 19-Nov-2028 | Rest | Lainnya |
| 373 | 0110201414000068 | EKA TRIMENTARI | 22,000,000 | 21,124,005 | 19-Nov-2025 | 19-Nov-2028 | Rest | Lainnya |
| 374 | 0110201414000070 | JAMEEL AHMAD | 30,000,000 | 28,805,416 | 19-Nov-2025 | 19-Nov-2028 | Rest | Lainnya |
| 375 | 0110201414000071 | SITI SOLEHANI | 30,000,000 | 28,805,416 | 19-Nov-2025 | 19-Nov-2028 | Rest | Lainnya |
| 376 | 0110201414000073 | DESI SURYANI | 30,000,000 | 28,805,416 | 24-Nov-2025 | 24-Nov-2028 | Rest | Lainnya |
| 377 | 0110201414000075 | RENI YUSTIANI | 25,000,000 | 24,004,645 | 24-Nov-2025 | 24-Nov-2028 | Rest | Lainnya |
| 378 | 0110201414000076 | RANTI SITI SUNDANGSIH | 20,000,000 | 19,203,578 | 24-Nov-2025 | 24-Nov-2028 | Rest | Lainnya |
| 379 | 0110201414000077 | FANNY NUR APRILIANI | 15,000,000 | 11,694,704 | 24-Nov-2025 | 24-Nov-2027 | Rest | Lainnya |
| 380 | 0110201414000078 | SUMINAR | 30,000,000 | 28,805,416 | 24-Nov-2025 | 24-Nov-2028 | Rest | Lainnya |
| 381 | 0110201414000079 | SELVIANA NURHAYATI | 20,000,000 | 15,199,818 | 25-Nov-2025 | 25-Nov-2027 | Rest | Lainnya |
| 382 | 0110201414000080 | DEVA SEPTIANI | 15,000,000 | 11,400,349 | 25-Nov-2025 | 25-Nov-2027 | Rest | Lainnya |
| 383 | 0110201414000082 | ENENG IRMA | 15,000,000 | 11,400,349 | 25-Nov-2025 | 25-Nov-2027 | Rest | Lainnya |
| 384 | 0110201414000083 | IRMAN FIRMANSYAH | 20,000,000 | 15,406,259 | 25-Nov-2025 | 25-Nov-2028 | Rest | Lainnya |
| 385 | 0110201414000084 | RINDI ANTIKA | 30,000,000 | 28,805,416 | 25-Nov-2025 | 25-Nov-2028 | Rest | Lainnya |
| 386 | 0110201414000085 | FITRIA NINGSIH | 30,000,000 | 28,805,416 | 25-Nov-2025 | 25-Nov-2028 | Rest | Lainnya |
| 387 | 0110201414000086 | MELA INDRİYANI | 30,000,000 | 29,481,526 | 25-Nov-2025 | 25-Nov-2028 | Rest | Lainnya |
| 388 | 0110201414000089 | SITI HARYATI | 25,000,000 | 24,426,900 | 9-Dec-2025 | 9-Dec-2028 | Rest | Lainnya |
| 389 | 0110201414000090 | SITI FATIMAH | 30,000,000 | 29,312,000 | 9-Dec-2025 | 9-Dec-2028 | Rest | Lainnya |
| 390 | 0110201414000091 | NYAI NURELAH | 30,000,000 | 29,312,000 | 9-Dec-2025 | 9-Dec-2028 | Rest | Lainnya |
| 391 | 0110201414000092 | MARYAMAH | 18,000,000 | 14,109,800 | 9-Dec-2025 | 9-Dec-2027 | Rest | Lainnya |
| 392 | 0110201414000094 | KOKOM KOMARIAH | 30,000,000 | 29,312,000 | 9-Dec-2025 | 9-Dec-2028 | Rest | Lainnya |
| 393 | 0110201414000095 | HANI HANIPAH | 30,000,000 | 29,312,000 | 9-Dec-2025 | 9-Dec-2028 | Rest | Lainnya |
| 394 | 0110201414000097 | EVI SILVIANI | 20,000,000 | 15,677,200 | 9-Dec-2025 | 9-Dec-2027 | Rest | Lainnya |
| 395 | 0110201414000098 | IRMASARI | 18,000,000 | 14,109,800 | 9-Dec-2025 | 9-Dec-2027 | Rest | Lainnya |
| 396 | 0110201414000099 | CINDI NURAENI | 18,000,000 | 14,109,800 | 9-Dec-2025 | 9-Dec-2027 | Rest | Lainnya |
| 397 | 0110201414000100 | DELA ARINI | 25,000,000 | 24,426,900 | 9-Dec-2025 | 9-Dec-2028 | Rest | Lainnya |
| 398 | 0110201414000102 | ENENG SARTIKA | 20,000,000 | 15,677,200 | 9-Dec-2025 | 9-Dec-2027 | Rest | Lainnya |
| 399 | 0110201414000105 | DEDE MULYANI | 25,000,000 | 24,426,900 | 9-Dec-2025 | 9-Dec-2028 | Rest | Lainnya |
| 400 | 0110201414000108 | CUCU SUKAESIH | 30,000,000 | 29,312,000 | 9-Dec-2025 | 9-Dec-2028 | Rest | Lainnya |
| 401 | 0110201414000111 | RESTU APRILIANI | 15,000,000 | 8,881,700 | 12-Dec-2025 | 12-Jun-2027 | Rest | Lainnya |
| 402 | 0110201414000112 | NAIH KARTINI | 30,000,000 | 29,267,000 | 12-Dec-2025 | 12-Dec-2028 | Rest | Lainnya |
| 403 | 0110201414000113 | NEUIS RUSTINI | 25,000,000 | 24,426,900 | 12-Dec-2025 | 12-Dec-2028 | Rest | Lainnya |
| 404 | 0110201414000114 | MUHAMMAD AKBAR | 22,000,000 | 21,495,500 | 12-Dec-2025 | 12-Dec-2028 | Rest | Lainnya |
| 405 | 0110201414000115 | TARINI | 25,000,000 | 24,426,900 | 12-Dec-2025 | 12-Dec-2028 | Rest | Lainnya |
| 406 | 0110201414000116 | RISTI FAUZI | 26,000,000 | 25,404,000 | 12-Dec-2025 | 12-Dec-2028 | Rest | Lainnya |
| 407 | 0110201414000117 | SITI MASROBIAH | 20,000,000 | 15,677,200 | 12-Dec-2025 | 12-Dec-2027 | Rest | Lainnya |
| 408 | 0110201414000118 | INA | 30,000,000 | 29,267,000 | 12-Dec-2025 | 12-Dec-2028 | Rest | Lainnya |
| 409 | 0110201414000119 | ANISA NURLIA | 20,000,000 | 19,541,300 | 12-Dec-2025 | 12-Dec-2027 | Rest | Lainnya |
| 410 | 0110201414000120 | YENI MARYANI | 20,000,000 | 15,677,200 | 12-Dec-2025 | 12-Dec-2027 | Rest | Lainnya |
| 411 | 0110201414000121 | RENI RAHAYU | 25,000,000 | 24,426,900 | 12-Dec-2025 | 12-Dec-2028 | Rest | Lainnya |
| 412 | 0110201414000122 | MASTO'AH | 30,000,000 | 29,267,000 | 12-Dec-2025 | 12-Dec-2028 | Rest | Lainnya |
| 413 | 0110201414000123 | TINI MARTINI | 30,000,000 | 29,267,000 | 12-Dec-2025 | 12-Dec-2028 | Rest | Lainnya |
| 414 | 0110201414000124 | NIA | 30,000,000 | 29,267,000 | 12-Dec-2025 | 12-Dec-2028 | Rest | Lainnya |
| 415 | 0110201414000125 | RIMA RAHMAWATI | 30,000,000 | 29,267,000 | 12-Dec-2025 | 12-Dec-2028 | Rest | Lainnya |
| 416 | 0110201403003848 | NYAI RUSMIATI | 25,000,000 | 11,507,315 | 27-Feb-2025 | 27-Feb-2028 | Rest | Tanah & Bangunan |
| 417 | 0110201403003856 | NURDIN | 60,000,000 | 10,003,761 | 27-Mar-2025 | 27-Nov-2026 | Rest | Tanah & Bangunan |
| 418 | 0110201403003864 | LUKMAN | 150,000,000 | 110,219,081 | 25-May-2024 | 25-May-2034 | Rest | Tanah & Bangunan |
| 419 | 0110201403003901 | RITA YUSILAWATI | 50,000,000 | 9,812,038 | 25-Oct-2021 | 25-Oct-2026 | Rest | Tanah & Bangunan |
| 420 | 0110201403003972 | ENENG KARTINI | 110,000,000 | 51,376,791 | 20-Sep-2023 | 20-Sep-2028 | Rest | Tanah & Bangunan |
| 421 | 0110201403003973 | HENDRIK HERYANTO | 700,000,000 | 700,000,000 | 20-Aug-2025 | 20-Aug-2026 | Rest | Tanah & Bangunan |
| 422 | 0110201403003979 | YUHANAH | 50,000,000 | 15,041,340 | 23-Dec-2023 | 23-Oct-2026 | Rest | Tanah & Bangunan |
| 423 | 0110201403003986 | SRI NOER LATIFAH | 85,000,000 | 46,502,899 | 17-Jul-2024 | 17-Jul-2031 | Rest | Tanah & Bangunan |
| 424 | 0110201403003990 | MOH IRFAN MAULANA | 50,000,000 | 38,464,391 | 9-Mar-2024 | 9-Mar-2034 | Rest | Tanah & Bangunan |
| 425 | 0110201403004022 | AN AN HASANAH | 150,000,000 | 142,064,163 | 16-Jul-2025 | 16-Jul-2030 | Rest | Tanah & Bangunan |
| 426 | 0110201403004029 | PUJI ANDRIANI | 400,000,000 | 400,000,000 | 25-Sep-2025 | 25-Sep-2026 | Rest | Tanah & Bangunan |
| 427 | 0110201403004033 | AI DAMAYANTI | 30,000,000 | 22,838,304 | 31-May-2025 | 31-May-2030 | Rest | Tanah & Bangunan |
| 428 | 0110201403004053 | LEVI HENDRAYANI | 50,000,000 | 29,287,694 | 24-Feb-2025 | 24-Jun-2028 | Rest | Tanah & Bangunan |
| 429 | 0110201403004057 | MUHAMAD NURLATIF SAPUTRA | 300,000,000 | 219,161,403 | 27-Aug-2025 | 27-Aug-2030 | Rest | Tanah & Bangunan |
| 430 | 0110201403004071 | IIM HAMIMAH | 110,000,000 | 64,936,229 | 26-May-2025 | 26-May-2028 | Rest | Kend bermotor roda 2 |
| 431 | 0110201403004094 | DEFI SUGIATNA | 100,000,000 | 84,472,538 | 29-Apr-2025 | 29-Apr-2029 | Rest | Tanah & Bangunan |
| 432 | 0110201403004099 | NENENG NURYANTI | 49,000,000 | 49,000,000 | 27-Sep-2025 | 27-Sep-2030 | Rest | Tanah & Bangunan |
| 433 | 0110201404002545 | HERMAN ANDRIANSYAH | 70,000,000 | 12,416,531 | 12-Feb-2022 | 12-Feb-2027 | Rest | Tanah & Bangunan |
| 434 | 0110201404002687 | UJANG MULYADI | 70,000,000 | 20,312,009 | 22-Jun-2024 | 22-Jun-2027 | Rest | Tanah & Bangunan |
| 435 | 0110201404002719 | TIKA FITRIYANTI | 50,000,000 | 19,154,384 | 23-Dec-2023 | 23-Nov-2027 | Rest | Tanah & Bangunan |
| 436 | 0110201404002725 | JAYANG NURJAMAN | 70,000,000 | 32,418,980 | 22-Nov-2023 | 22-Apr-2029 | Rest | Tanah & Bangunan |
| 437 | 0110201404002741 | EMAN SULAEMAN | 110,000,000 | 36,227,297 | 25-Sep-2024 | 25-Apr-2027 | Rest | Tanah & Bangunan |
| 438 | 0110201404002749 | SAMSUL KAMIL | 70,000,000 | 22,172,355 | 8-Mar-2022 | 8-Mar-2028 | Rest | Tanah & Bangunan |
| 439 | 0110201404002795 | UDIN SYAMSUDIN | 30,000,000 | 11,184,274 | 25-Nov-2022 | 25-Nov-2027 | Rest | Tanah & Bangunan |
| 440 | 0110201404002831 | YATI SUNARTI | 45,000,000 | 21,568,460 | 18-Sep-2023 | 18-Sep-2028 | Rest | Tanah & Bangunan |
| 441 | 0110201404002851 | BETI SARTIKA | 250,000,000 | 201,175,537 | 14-Mar-2025 | 14-Mar-2035 | Rest | Tanah & Bangunan |
| 442 | 0110201404002857 | SITI HOTIMAH | 150,000,000 | 131,813,093 | 25-Aug-2025 | 25-Aug-2030 | Rest | Tanah & Bangunan |
| 443 | 0110201404002866 | NURHALIMAH | 300,000,000 | 220,754,348 | 21-Jul-2025 | 21-Jul-2030 | Rest | Tanah & Bangunan |
| 444 | 0110201404002887 | N PHOPPY | 490,000,000 | 460,429,484 | 20-Aug-2025 | 20-Aug-2026 | Rest | Tanah |
| 445 | 0110201405001093 | TITOH MASITOH | 25,000,000 | 6,039,460 | 5-Dec-2022 | 5-Jun-2027 | Rest | SK Pegawai |

| No | No Kredit | Nama | Plafond | OS | Tanggal | | Sts RE | Jaminan |
|-----|------------------|-------------------------|---------------|---------------|-------------|-------------|--------|----------------------|
| | | | | | Realisasi | Jt.Tempo | | |
| 446 | 0110201405001427 | RAHDIAN ALI HERGIONOTO | 25,000,000 | 12,474,554 | 22-Dec-2023 | 22-Dec-2027 | Rest | Lainnya |
| 447 | 0110201405001561 | ERIKA HIKMAH DAMAYANTI | 20,000,000 | 12,361,515 | 12-Jul-2024 | 12-Jul-2029 | Rest | Lainnya |
| 448 | 0110201411000099 | TARSJANAH | 20,000,000 | 9,651,799 | 26-Mar-2024 | 26-Mar-2032 | Rest | Lainnya |
| 449 | 0110201411000127 | SRI APRIYANI | 20,000,000 | 10,130,855 | 26-Jul-2024 | 26-Jan-2030 | Rest | Lainnya |
| 450 | 0110201411000129 | SRI SULASTRINI | 20,000,000 | 8,637,593 | 27-Jun-2024 | 27-Jun-2029 | Rest | Lainnya |
| 451 | 0110201411000148 | LIA MULYASARI | 15,000,000 | 6,683,709 | 17-Sep-2024 | 17-Sep-2029 | Rest | Lainnya |
| 452 | 0110201411000199 | ENTIN SARI YATINAH | 25,000,000 | 12,004,745 | 28-Sep-2024 | 28-Sep-2029 | Rest | Lainnya |
| 453 | 0110201411000209 | LIA YULIA | 30,000,000 | 28,961,000 | 22-Mar-2024 | 22-Mar-2032 | Rest | Lainnya |
| 454 | 0110201411000500 | AI MAESAROH | 27,000,000 | 26,766,000 | 24-Sep-2025 | 24-Sep-2030 | Rest | Lainnya |
| 455 | 0110201412000546 | ESA RUSTAMAN | 20,000,000 | 2,953,001 | 24-May-2023 | 24-May-2026 | Rest | Kend bermotor roda 2 |
| 456 | 0110201412000645 | RENI MULYANI | 20,000,000 | 9,907,651 | 7-Feb-2024 | 7-Feb-2031 | Rest | Kend bermotor roda 2 |
| 457 | 0110201412000709 | SAPRUDIN HERMANTO | 15,000,000 | 7,363,987 | 25-Mar-2024 | 25-Mar-2027 | Rest | Lainnya |
| 458 | 0110201412000754 | ASTRI NUGRAH UTAMY | 25,000,000 | 17,596,061 | 26-Sep-2025 | 26-Sep-2030 | Rest | Lainnya |
| 459 | 0110301403001841 | ENDANG | 50,000,000 | 8,487,128 | 24-Aug-2022 | 24-Aug-2026 | Rest | Tanah & Bangunan |
| 460 | 0110301403001906 | IKEU GARTINI | 40,000,000 | 8,831,068 | 13-Dec-2024 | 13-Dec-2027 | Rest | Tanah & Bangunan |
| 461 | 0110301403002007 | MISBAH | 320,000,000 | 320,000,000 | 24-Nov-2025 | 24-May-2038 | Rest | Tanah & Bangunan |
| 462 | 0110301403002020 | SITI NURHAETI | 120,000,000 | 119,698,253 | 24-Nov-2025 | 24-Nov-2030 | Rest | Tanah & Bangunan |
| 463 | 0110301403002028 | KOKOM | 495,000,000 | 472,673,600 | 22-Oct-2025 | 22-Oct-2026 | Rest | Tanah & Bangunan |
| 464 | 0110301403002039 | BENI JAJANG RUSMAN | 200,000,000 | 180,731,832 | 15-Oct-2025 | 15-Oct-2026 | Rest | Tanah & Bangunan |
| 465 | 0110301403002072 | RAHMAT | 300,000,000 | 300,000,000 | 1-Dec-2025 | 1-Dec-2026 | Rest | Tanah & Bangunan |
| 466 | 0110301403002078 | SUHENDI | 40,000,000 | 32,579,999 | 29-Nov-2025 | 29-Nov-2028 | Rest | Tanah & Bangunan |
| 467 | 0110301404001722 | YENNI GUSTIANI | 600,000,000 | 452,643,600 | 13-Oct-2025 | 13-Oct-2035 | Rest | Tanah & Bangunan |
| 468 | 0110301404001737 | RINI NURAINI | 40,000,000 | 25,902,100 | 24-Nov-2025 | 24-Nov-2030 | Rest | Tanah & Bangunan |
| 469 | 0110301404001743 | MUHAMAD RIZA Z ASKAR | 1,033,463,771 | 1,033,463,771 | 29-Nov-2025 | 29-Nov-2028 | Rest | Tanah & Bangunan |
| 470 | 0110301404001755 | PT NYIURMAS GRAITAMA | 2,000,000,000 | 1,976,606,600 | 27-Nov-2025 | 27-Nov-2028 | Rest | Tanah & Bangunan |
| 471 | 0110301411000083 | MIRANTI MANDASARI | 20,000,000 | 11,780,061 | 11-Sep-2025 | 11-Sep-2028 | Rest | Lainnya |
| 472 | 0110301414000001 | RIN RIN SOPIAH | 30,000,000 | 27,460,567 | 26-Nov-2025 | 26-Nov-2028 | Rest | Lainnya |
| 473 | 0110301414000002 | AGAS SUPRIATNA | 30,000,000 | 27,460,567 | 26-Nov-2025 | 26-Nov-2028 | Rest | Lainnya |
| 474 | 0110301414000004 | SYAMSUDIN | 30,000,000 | 27,460,567 | 26-Nov-2025 | 26-Nov-2028 | Rest | Lainnya |
| 475 | 0110301414000005 | AAS HASANAH | 30,000,000 | 27,460,567 | 26-Nov-2025 | 26-Nov-2028 | Rest | Lainnya |
| 476 | 0110301414000006 | ARDIANSYAH | 30,000,000 | 27,943,500 | 28-Nov-2025 | 28-Nov-2028 | Rest | Lainnya |
| 477 | 0110301414000007 | SITI DETI ANDIRANI | 30,000,000 | 27,943,500 | 28-Nov-2025 | 28-Nov-2028 | Rest | Lainnya |
| 478 | 0110301414000009 | IIS ISWARA | 30,000,000 | 27,943,500 | 28-Nov-2025 | 28-Nov-2028 | Rest | Lainnya |
| 479 | 0110301414000010 | RIKA PUSPITASARI | 30,000,000 | 27,460,567 | 26-Nov-2025 | 26-Nov-2028 | Rest | Lainnya |
| 480 | 0110301414000011 | ENUNG NURHASANAH | 30,000,000 | 27,460,567 | 26-Nov-2025 | 26-Nov-2028 | Rest | Lainnya |
| 481 | 0110301414000012 | MIFTA OKTAVIANI | 30,000,000 | 27,460,567 | 26-Nov-2025 | 26-Nov-2028 | Rest | Lainnya |
| 482 | 0110301414000014 | MUNJIA MARYATI | 30,000,000 | 27,460,567 | 26-Nov-2025 | 26-Nov-2028 | Rest | Lainnya |
| 483 | 0110301414000017 | NURYANTI YULIANA | 30,000,000 | 27,943,500 | 5-Dec-2025 | 5-Dec-2028 | Rest | Lainnya |
| 484 | 0110301414000019 | TIARA PRAMUDITIYA | 30,000,000 | 27,943,500 | 5-Dec-2025 | 5-Dec-2028 | Rest | Lainnya |
| 485 | 0110301414000026 | RISMAWATI PAKPAHAN | 30,000,000 | 27,943,500 | 5-Dec-2025 | 5-Dec-2028 | Rest | Lainnya |
| 486 | 0110301414000030 | ACHMAD ZAENI | 30,000,000 | 28,151,319 | 24-Nov-2025 | 24-Nov-2028 | Rest | Lainnya |
| 487 | 0110301414000032 | DEPAH SAPUTRA | 30,000,000 | 28,151,319 | 24-Nov-2025 | 24-Nov-2028 | Rest | Lainnya |
| 488 | 0110301414000033 | FIRMAN NURDIANSYAH | 30,000,000 | 28,151,319 | 24-Nov-2025 | 24-Nov-2028 | Rest | Lainnya |
| 489 | 0110301414000035 | MOH HAYIP MULYASIR | 30,000,000 | 28,151,319 | 24-Nov-2025 | 24-Nov-2028 | Rest | Lainnya |
| 490 | 0110301414000036 | NOVI ARIANTI AGUSTINA | 30,000,000 | 28,151,319 | 24-Nov-2025 | 24-Nov-2028 | Rest | Lainnya |
| 491 | 0110301414000038 | SESI | 30,000,000 | 28,151,319 | 24-Nov-2025 | 24-Nov-2028 | Rest | Lainnya |
| 492 | 0110301414000043 | YULIA HERDIANA | 30,000,000 | 28,151,319 | 26-Nov-2025 | 26-Nov-2028 | Rest | Lainnya |
| 493 | 0110301414000047 | JAM JAM NURJAMAN | 30,000,000 | 28,646,400 | 26-Nov-2025 | 26-Nov-2028 | Rest | Lainnya |
| 494 | 0110301414000048 | RAETA AGNIA | 30,000,000 | 28,646,400 | 28-Nov-2025 | 28-Nov-2028 | Rest | Lainnya |
| 495 | 0110301414000049 | D DAHLIA DAYAT | 30,000,000 | 28,646,400 | 28-Nov-2025 | 28-Nov-2028 | Rest | Lainnya |
| 496 | 0110301414000050 | SURYA MUHAROM | 30,000,000 | 28,646,400 | 28-Nov-2025 | 28-Nov-2028 | Rest | Lainnya |
| 497 | 0110301414000053 | OAN SUHERLAN | 30,000,000 | 28,646,400 | 26-Nov-2025 | 26-Nov-2028 | Rest | Lainnya |
| 498 | 0110301414000054 | NENG SUSI SUSILAWATI | 30,000,000 | 28,646,400 | 28-Nov-2025 | 28-Nov-2028 | Rest | Lainnya |
| 499 | 0110301414000055 | NANIH SA'DIAH | 30,000,000 | 28,646,400 | 28-Nov-2025 | 28-Nov-2028 | Rest | Lainnya |
| 500 | 0110301414000058 | UCOK PANGARIBUAN | 30,000,000 | 28,646,400 | 28-Nov-2025 | 28-Nov-2028 | Rest | Lainnya |
| 501 | 0110301414000060 | LILIS RUSILAH | 30,000,000 | 28,646,400 | 12-Dec-2025 | 12-Dec-2028 | Rest | Lainnya |
| 502 | 0110301414000061 | LINDA ROMAIDA | 30,000,000 | 28,646,400 | 12-Dec-2025 | 12-Dec-2028 | Rest | Lainnya |
| 503 | 0110301414000062 | ERSI ANGGRAENI | 30,000,000 | 28,646,400 | 12-Dec-2025 | 12-Dec-2028 | Rest | Lainnya |
| 504 | 0110301414000063 | IRA APRIANTI | 30,000,000 | 28,646,400 | 12-Dec-2025 | 12-Dec-2028 | Rest | Lainnya |
| 505 | 0110301414000064 | RITA SITI SARAH | 30,000,000 | 28,646,400 | 12-Dec-2025 | 12-Dec-2028 | Rest | Lainnya |
| 506 | 0110301414000065 | EDIH | 30,000,000 | 28,646,400 | 12-Dec-2025 | 12-Dec-2028 | Rest | Lainnya |
| 507 | 0110301414000075 | MUHAMAD IHWAN | 30,000,000 | 28,805,416 | 24-Nov-2025 | 24-Nov-2028 | Rest | Lainnya |
| 508 | 0110301414000078 | RICKA NATASSYA | 25,000,000 | 19,258,315 | 24-Nov-2025 | 24-Nov-2028 | Rest | Lainnya |
| 509 | 0110301414000079 | METI MELIYANTI | 30,000,000 | 28,805,416 | 24-Nov-2025 | 24-Nov-2028 | Rest | Lainnya |
| 510 | 0110301414000080 | BAGUS PERMANA MAULIDAN | 30,000,000 | 28,805,416 | 24-Nov-2025 | 24-Nov-2028 | Rest | Lainnya |
| 511 | 0110301414000081 | HAMZAH FAUZI | 30,000,000 | 28,805,416 | 24-Nov-2025 | 24-Nov-2028 | Rest | Lainnya |
| 512 | 0110301414000084 | CICI NIRDAYANI | 30,000,000 | 29,312,000 | 24-Nov-2025 | 24-Nov-2028 | Rest | Lainnya |
| 513 | 0110301414000086 | DEA DAMAYANTI | 30,000,000 | 29,312,000 | 17-Dec-2025 | 17-Dec-2028 | Rest | Lainnya |
| 514 | 0110301414000087 | DEWI IRNA AWALIANINGSIH | 30,000,000 | 29,312,000 | 17-Dec-2025 | 17-Dec-2028 | Rest | Lainnya |
| 515 | 0110301414000089 | AI ROSMIYATI | 30,000,000 | 29,312,000 | 17-Dec-2025 | 17-Dec-2028 | Rest | Lainnya |
| 516 | 0110301414000090 | ALI REZA FAURUZHA | 30,000,000 | 29,312,000 | 17-Dec-2025 | 17-Dec-2028 | Rest | Lainnya |
| 517 | 0110301414000091 | ERIK RAHMATULLAH | 30,000,000 | 29,312,000 | 17-Dec-2025 | 17-Dec-2028 | Rest | Lainnya |
| 518 | 0110301414000092 | ILHAM | 30,000,000 | 29,312,000 | 17-Dec-2025 | 17-Dec-2028 | Rest | Lainnya |
| 519 | 0110301414000095 | KIKI RAMA HADI | 30,000,000 | 29,312,000 | 17-Dec-2025 | 17-Dec-2028 | Rest | Lainnya |
| 520 | 0110301403001713 | DADANG MAHMUD ZAMILI | 250,000,000 | 56,081,280 | 23-Jul-2024 | 23-Jul-2034 | Rest | Tanah & Bangunan |

| No | No Kredit | Nama | Plafond | OS | Tanggal | | Sts RE | Jaminan |
|-----|------------------|-------------------------------|---------------|---------------|-------------|-------------|--------|----------------------|
| | | | | | Realisasi | Jt.Tempo | | |
| 521 | 0110301403001734 | TUTI ROHAYATI | 45,000,000 | 6,425,185 | 24-Nov-2022 | 24-May-2026 | Rest | Tanah & Bangunan |
| 522 | 0110301403001805 | N ATI | 110,000,000 | 41,847,246 | 27-Mar-2025 | 27-Mar-2028 | Rest | Tanah & Bangunan |
| 523 | 0110301403001837 | BUDI | 130,000,000 | 73,917,884 | 13-Oct-2023 | 13-Oct-2031 | Rest | Tanah & Bangunan |
| 524 | 0110301403001948 | NENENG SRI KURNIAWATI | 100,000,000 | 38,436,023 | 25-Mar-2024 | 25-Mar-2028 | Rest | Tanah & Bangunan |
| 525 | 0110301403001958 | NENENG SARIFAH | 45,000,000 | 8,783,904 | 27-May-2024 | 27-May-2026 | Rest | Tanah & Bangunan |
| 526 | 0110301403001980 | LULU RAHMAWATI | 200,000,000 | 91,213,133 | 18-Feb-2025 | 18-Feb-2030 | Rest | Tanah & Bangunan |
| 527 | 0110301403001983 | USEP | 40,000,000 | 22,438,228 | 27-Dec-2023 | 27-Dec-2028 | Rest | Tanah & Bangunan |
| 528 | 0110301403001987 | ADE IRAWAN | 150,000,000 | 78,384,388 | 31-May-2025 | 31-Oct-2027 | Rest | Tanah & Bangunan |
| 529 | 0110301403001997 | ANDI SAPARUDIN | 50,000,000 | 26,911,186 | 15-May-2024 | 15-May-2028 | Rest | Tanah & Bangunan |
| 530 | 0110301403002012 | ELAN SUGILAR | 500,000,000 | 153,263,767 | 26-Sep-2025 | 26-Sep-2035 | Rest | Tanah & Bangunan |
| 531 | 0110301403002017 | MUMUH | 100,000,000 | 62,103,816 | 25-Jul-2024 | 25-Jul-2029 | Rest | Tanah & Bangunan |
| 532 | 0110301403002029 | JAENAL ASIKIN MUQODAS | 180,000,000 | 128,386,446 | 23-Jul-2024 | 23-Jul-2031 | Rest | Tanah & Bangunan |
| 533 | 0110301403002038 | ROBI BINUR | 150,000,000 | 94,738,960 | 10-Feb-2025 | 10-Dec-2027 | Rest | Kend bermotor roda 4 |
| 534 | 0110301403002042 | ANIS SARIHATI | 150,000,000 | 93,976,751 | 14-Aug-2024 | 14-Aug-2028 | Rest | Tanah & Bangunan |
| 535 | 0110301403002056 | IMAS SITI MULYANI | 12,000,000 | 6,045,404 | 12-Mar-2025 | 12-Mar-2028 | Rest | Tanah & Bangunan |
| 536 | 0110301403002063 | PARIDAH | 150,000,000 | 84,776,609 | 26-Feb-2025 | 26-Mar-2027 | Rest | Tanah & Bangunan |
| 537 | 0110301403002095 | MIALEANY MARYUANA | 95,000,000 | 95,000,000 | 29-Sep-2025 | 29-Sep-2030 | Rest | Tanah & Bangunan |
| 538 | 0110301404001642 | M ROHMAT | 70,000,000 | 14,580,134 | 26-Sep-2023 | 26-Mar-2027 | Rest | Tanah & Bangunan |
| 539 | 0110301404001658 | DERRY RIZKY FAUZI | 70,000,000 | 22,043,983 | 23-Oct-2023 | 23-Oct-2027 | Rest | Tanah & Bangunan |
| 540 | 0110301404001680 | AWANG KURNIAWAN | 50,000,000 | 25,330,874 | 23-Sep-2023 | 23-Sep-2028 | Rest | Tanah & Bangunan |
| 541 | 0110301404001690 | TETI KUSMIATI | 80,000,000 | 31,992,133 | 27-Feb-2025 | 27-Feb-2028 | Rest | Tanah & Bangunan |
| 542 | 0110301404001724 | FUJI FAUZIAH HANUM FAHMI | 400,000,000 | 331,119,924 | 17-Oct-2023 | 17-Oct-2033 | Rest | Tanah & Bangunan |
| 543 | 0110301404001732 | DIKE SANDRIKA MAULANA | 50,000,000 | 37,498,340 | 18-Dec-2024 | 18-Dec-2029 | Rest | Tanah & Bangunan |
| 544 | 0110301404001736 | USEP SYUKUR AMIRULLAH | 40,000,000 | 25,461,056 | 31-May-2025 | 31-May-2027 | Rest | Tanah & Bangunan |
| 545 | 0110301404001739 | PT NENCI CITRA PRATAMA | 2,400,000,000 | 2,081,999,685 | 19-Mar-2025 | 19-Mar-2028 | Rest | Tanah & Bangunan |
| 546 | 0110301404001753 | MUHAMAD RIZA Z ASKAR | 2,200,000,000 | 1,452,367,441 | 30-Jun-2025 | 30-Jun-2028 | Rest | Tanah & Bangunan |
| 547 | 0110101404029377 | DAVID MUNSON MARTUA SILITONGA | 300,000,000 | 166,513,600 | 13-Sep-2024 | 13-Sep-2040 | Reco | Tanah & Bangunan |
| 548 | 0110101404029854 | PT ADICO CITRA ASRI | 600,000,000 | 514,034,801 | 17-Apr-2025 | 17-Apr-2032 | Reco | Tanah & Bangunan |
| 549 | 0110101404030229 | SURYADI | 35,000,000 | 33,092,300 | 30-Jun-2025 | 30-Jun-2028 | Sche | Tanah & Bangunan |
| 550 | 0110101403028955 | IYAN RUSYANA | 50,000,000 | 39,119,945 | 26-Feb-2025 | 26-Feb-2030 | Rest | Tanah & Bangunan |
| 551 | 0110101403029026 | ASEP SAEPILAH | 15,000,000 | 11,875,000 | 30-Jun-2025 | 30-Oct-2028 | Rest | Tanah & Bangunan |
| 552 | 0110101403029075 | SURYADI | 35,000,000 | 32,805,400 | 30-Jun-2025 | 30-Jun-2028 | Rest | Tanah & Bangunan |
| 553 | 0110101403029373 | RUHYATI | 15,000,000 | 8,700,000 | 30-Jun-2025 | 30-Jun-2027 | Rest | Tanah & Bangunan |
| 554 | 0110101403029420 | PUDIN | 15,000,000 | 9,800,187 | 30-Jun-2025 | 30-Jun-2030 | Rest | Tanah & Bangunan |
| 555 | 0110101404029966 | EPA | 10,000,000 | 4,746,300 | 30-Jun-2025 | 30-Jun-2026 | Rest | Tanah & Bangunan |
| 556 | 0110101404030168 | AGRI SURYANINGSIH | 150,000,000 | 65,786,923 | 17-Mar-2025 | 17-Mar-2030 | Rest | Tanah & Bangunan |
| 557 | 0110101404030306 | ARIS ARISMAN | 15,000,000 | 10,975,000 | 30-Jun-2025 | 30-Apr-2028 | Rest | Tanah & Bangunan |
| 558 | 0110101404030333 | LINA MARLINA | 25,000,000 | 17,427,800 | 24-Jul-2025 | 24-Jul-2030 | Rest | Tanah & Bangunan |
| 559 | 0110101404030396 | ASEP SUPIANA | 15,000,000 | 11,250,000 | 30-Jun-2025 | 30-Dec-2027 | Rest | Tanah & Bangunan |
| 560 | 0110101405025938 | ADI | 25,000,000 | 4,555,669 | 17-May-2023 | 17-May-2026 | Rest | Lainnya |
| 561 | 0110101405026175 | RUDI KUSUMAJAYA | 20,000,000 | 10,626,778 | 19-Apr-2025 | 19-Oct-2026 | Rest | Lainnya |
| 562 | 0110101411000108 | ANI NURAINI | 30,000,000 | 23,422,000 | 19-Aug-2023 | 19-Aug-2033 | Rest | Lainnya |
| 563 | 0110101411000392 | PEBRIYANI | 25,000,000 | 16,919,800 | 31-Jul-2025 | 31-Jan-2027 | Rest | Lainnya |
| 564 | 0110101411000418 | ISKANDAR | 30,000,000 | 19,800,000 | 31-Jul-2025 | 30-Apr-2028 | Rest | Kend bermotor roda 2 |
| 565 | 0110101412002866 | ERIK SETIAWAN | 15,000,000 | 7,349,400 | 31-Jul-2025 | 31-Jul-2027 | Rest | Lainnya |
| 566 | 0110201403003925 | YATI SUMIATI | 30,000,000 | 2,567,027 | 23-Dec-2021 | 23-Dec-2025 | Rest | Tanah & Bangunan |
| 567 | 0110201403004032 | ERIK HARIYANTO | 40,000,000 | 14,268,945 | 7-Jun-2025 | 7-Jun-2027 | Rest | Tanah & Bangunan |
| 568 | 0110201405001392 | ENDAY SUNANDAR | 30,000,000 | 1,788,642 | 11-May-2024 | 11-Dec-2025 | Rest | SK Pegawai |
| 569 | 0110201405001449 | ENUNG | 30,000,000 | 22,974,488 | 18-Jul-2025 | 18-Jul-2032 | Rest | Lainnya |
| 570 | 0110201405001487 | YUSI SULASTRI | 30,000,000 | 26,522,200 | 25-Sep-2024 | 25-Sep-2029 | Rest | Lainnya |
| 571 | 0110201411000297 | NURAEINI | 25,000,000 | 20,058,861 | 27-May-2025 | 27-May-2030 | Rest | Lainnya |
| 572 | 0110301403001963 | IAH MUDIAH | 40,000,000 | 5,170,040 | 27-Mar-2025 | 27-Dec-2025 | Rest | Tanah & Bangunan |
| 573 | 0110301404001664 | ASEP SAEFUL ACHYAR | 110,000,000 | 8,946,485 | 27-Dec-2022 | 27-Dec-2025 | Rest | Tanah & Bangunan |
| 574 | 0110301411000071 | EMAN SULAEMAN | 17,000,000 | 12,846,900 | 12-Feb-2025 | 12-Feb-2028 | Rest | Lainnya |
| 575 | 0110101403028978 | SITI HODIJAH | 250,000,000 | 232,624,163 | 28-Feb-2025 | 28-Feb-2027 | Sche | Tanah & Bangunan |
| 576 | 0110101404030413 | PT PARAHYANGAN SUPER ABADI | 250,000,000 | 247,395,865 | 10-Mar-2025 | 10-Mar-2033 | Sche | Tanah & Bangunan |
| 577 | 0110101403028969 | KOMARUDIN | 40,000,000 | 31,709,400 | 15-Mar-2024 | 15-Mar-2032 | Rest | Tanah & Bangunan |
| 578 | 0110101403029011 | ASNIMAR | 80,000,000 | 57,871,000 | 20-Feb-2025 | 20-Feb-2030 | Rest | Kios |
| 579 | 0110101403029027 | ODING | 30,000,000 | 15,500,400 | 24-Feb-2025 | 24-Feb-2030 | Rest | Tanah & Bangunan |
| 580 | 0110101403029115 | INDRA SUTISNA | 40,000,000 | 25,282,400 | 28-Feb-2025 | 28-Feb-2030 | Rest | Tanah & Bangunan |
| 581 | 0110101403029185 | DERI SAEPATUR RAHMAT | 30,000,000 | 4,105,800 | 21-Dec-2022 | 21-Dec-2025 | Rest | Tanah & Bangunan |
| 582 | 0110101403029294 | AGUS SALIM | 117,500,000 | 74,908,400 | 27-Feb-2025 | 27-Feb-2030 | Rest | Tanah & Bangunan |
| 583 | 0110101403029328 | CECEP | 15,000,000 | 10,275,000 | 27-Feb-2025 | 27-Oct-2027 | Rest | Tanah & Bangunan |
| 584 | 0110101403029378 | SITI HAMIDATUL FAUZIAH | 20,000,000 | 12,361,600 | 28-Feb-2025 | 28-Sep-2028 | Rest | Tanah & Bangunan |
| 585 | 0110101403029443 | AGUS SUTIAWAN | 20,000,000 | 11,264,400 | 26-Feb-2025 | 26-Jul-2027 | Rest | Tanah & Bangunan |
| 586 | 0110101403029486 | EDA SUHENDRA | 20,000,000 | 6,966,000 | 25-Jan-2024 | 25-Jan-2027 | Rest | Tanah & Bangunan |
| 587 | 0110101403029505 | IRWAN ERNAWAN | 15,000,000 | 7,454,700 | 25-Aug-2023 | 25-Aug-2027 | Rest | Tanah & Bangunan |
| 588 | 0110101403029557 | HERI | 10,000,000 | 4,636,500 | 26-Mar-2024 | 26-Mar-2026 | Rest | Tanah & Bangunan |
| 589 | 0110101403029603 | NIA MIRNAWATI | 15,000,000 | 9,468,900 | 30-Mar-2024 | 30-Mar-2027 | Rest | Tanah & Bangunan |
| 590 | 0110101403029638 | FEYGI DARA SUKARMAN | 250,000,000 | 246,333,100 | 9-Jan-2025 | 9-Jan-2028 | Rest | Tanah & Bangunan |
| 591 | 0110101404029823 | ASEP SAEFUL RAHMAN | 30,000,000 | 13,612,200 | 27-Feb-2025 | 27-Feb-2030 | Rest | Tanah & Bangunan |
| 592 | 0110101404029853 | YAYAH ROKAYAH | 200,000,000 | 103,453,200 | 28-Feb-2025 | 28-Feb-2030 | Rest | Tanah & Bangunan |
| 593 | 0110101404030047 | DEDI SUTENDI | 70,000,000 | 26,223,900 | 21-Nov-2022 | 21-Nov-2027 | Rest | Tanah & Bangunan |
| 594 | 0110101405026151 | SOHIDIN | 20,000,000 | 10,169,987 | 31-Jul-2025 | 30-Nov-2027 | Rest | Lainnya |
| 595 | 0110101411000152 | RINI ANDRIANI | 30,000,000 | 16,228,800 | 9-Dec-2023 | 9-Dec-2027 | Rest | Lainnya |

| No | No Kredit | Nama | Plafond | OS | Tanggal | | Sts RE | Jaminan |
|-----|------------------|------------------------|---------------|---------------|-------------|-------------|--------|----------------------|
| | | | | | Realisasi | Jt.Tempo | | |
| 596 | 0110101411000307 | LIAWATI | 15,000,000 | 5,161,339 | 29-Jun-2024 | 29-Dec-2026 | Rest | Lainnya |
| 597 | 0110101411000352 | RISKAWATI | 25,000,000 | 12,181,300 | 27-Feb-2025 | 27-Feb-2027 | Rest | Lainnya |
| 598 | 0110101411000408 | YULI RUSWANDI | 15,000,000 | 9,696,921 | 30-Sep-2024 | 30-Sep-2028 | Rest | Lainnya |
| 599 | 0110101411000424 | RITA KHAERUNNISA | 30,000,000 | 26,373,600 | 4-Sep-2024 | 4-Sep-2029 | Rest | Lainnya |
| 600 | 0110201403003500 | SARYANI | 500,000,000 | 275,587,600 | 23-Jul-2024 | 23-Jul-2044 | Rest | Kend bermotor roda 4 |
| 601 | 0110201403003823 | DIKA RAHAYU LESMANA | 80,000,000 | 28,837,000 | 28-Feb-2025 | 28-Oct-2031 | Rest | Tanah & Bangunan |
| 602 | 0110201403003867 | ISMAL | 30,000,000 | 23,241,600 | 26-Feb-2025 | 26-Feb-2030 | Rest | Tanah & Bangunan |
| 603 | 0110201403003910 | IIS KARTIKA | 50,000,000 | 33,634,759 | 26-Feb-2025 | 26-Aug-2032 | Rest | Kend bermotor roda 4 |
| 604 | 0110201403003912 | ENUNG MULYATI | 15,000,000 | 3,642,300 | 8-Jul-2021 | 8-Jul-2026 | Rest | Tanah & Bangunan |
| 605 | 0110201403003928 | VERAWATI | 150,000,000 | 75,790,200 | 24-Feb-2025 | 24-Feb-2030 | Rest | Tanah & Bangunan |
| 606 | 0110201403004011 | BANG BANG GUNAWAN | 125,000,000 | 103,862,300 | 30-Dec-2024 | 30-Dec-2029 | Rest | Tanah & Bangunan |
| 607 | 0110201403004014 | HAEDAR RUSMAN | 25,000,000 | 13,370,100 | 8-Jul-2024 | 8-Jul-2028 | Rest | Tanah & Bangunan |
| 608 | 0110201403004070 | BARNAS | 40,000,000 | 31,971,300 | 24-Feb-2025 | 24-Feb-2030 | Rest | Tanah & Bangunan |
| 609 | 0110201403004075 | SANDI SLAMET | 50,000,000 | 48,219,300 | 3-Mar-2025 | 3-Mar-2032 | Rest | Tanah |
| 610 | 0110201404002615 | SUYONO | 200,000,000 | 125,195,400 | 24-Feb-2025 | 24-Aug-2032 | Rest | Kend bermotor roda 4 |
| 611 | 0110201404002820 | ISMET ISMATULLAH | 40,000,000 | 14,431,899 | 11-Aug-2023 | 11-Aug-2028 | Rest | Tanah & Bangunan |
| 612 | 0110201404002845 | KARTINI | 50,000,000 | 26,155,100 | 17-Apr-2023 | 17-Apr-2028 | Rest | Tanah & Bangunan |
| 613 | 0110201405001440 | SAHRUL SIDIK | 20,000,000 | 6,510,700 | 25-Jun-2024 | 25-Jun-2026 | Rest | Lainnya |
| 614 | 0110201405001549 | MUTIA HANDAYANI | 12,000,000 | 2,861,400 | 21-Sep-2024 | 21-Mar-2026 | Rest | Lainnya |
| 615 | 0110201412000720 | SRI WULAN HAJARINI | 15,000,000 | 7,711,900 | 26-Aug-2024 | 26-Aug-2027 | Rest | Lainnya |
| 616 | 0110201412000770 | ASEP SUPRIATNA | 15,000,000 | 11,583,000 | 14-May-2025 | 14-May-2028 | Rest | Lainnya |
| 617 | 0110301403001695 | DEDEH RAHMAH | 80,000,000 | 2,677,261 | 27-Dec-2024 | 27-Jun-2026 | Rest | Tanah & Bangunan |
| 618 | 0110301403001739 | AYI RUSLAN | 25,000,000 | 3,770,718 | 22-Feb-2025 | 22-Aug-2026 | Rest | Tanah & Bangunan |
| 619 | 0110301403001750 | MUHAMAD DENI SEPYANDI | 50,000,000 | 9,071,500 | 21-Aug-2024 | 21-Apr-2026 | Rest | Tanah & Bangunan |
| 620 | 0110301403002084 | DEDE HAMDANI | 40,000,000 | 36,152,800 | 26-Feb-2025 | 26-Feb-2030 | Rest | Tanah & Bangunan |
| 621 | 0110301404001704 | ADANG RUSTANDI | 20,000,000 | 1,773,000 | 27-Feb-2025 | 27-Feb-2026 | Rest | Tanah & Bangunan |
| 622 | 0110301405000290 | AAB | 20,000,000 | 4,393,148 | 26-Sep-2023 | 26-Sep-2026 | Rest | Lainnya |
| 623 | 0110101402020108 | PT INDO PURECO PRATAMA | 2,250,000,000 | 2,151,275,000 | 20-Jan-2025 | 20-Nov-2030 | Sche | Tanah & Bangunan |
| 624 | 0110101404029372 | WAWAN SETIAWAN | 195,000,000 | 79,431,000 | 10-Oct-2022 | 10-Oct-2037 | Sche | Tanah & Bangunan |
| 625 | 0110101404030388 | SITI MARYAM | 28,000,000 | 26,566,600 | 28-Nov-2022 | 28-Nov-2028 | Sche | Tanah & Bangunan |
| 626 | 0110101404030476 | MEIDA HERVIANA | 350,000,000 | 350,000,000 | 3-Mar-2025 | 3-Sep-2025 | Sche | Tanah & Bangunan |
| 627 | 0110201411000023 | ALFANI ISNA SYAWALIA | 15,000,000 | 2,249,400 | 11-Apr-2023 | 11-Oct-2025 | Sche | Lainnya |
| 628 | 0110301403001760 | FAUZI NURUL PADILAH | 180,000,000 | 142,202,300 | 27-Oct-2023 | 27-Oct-2038 | Sche | Tanah & Bangunan |
| 629 | 0110101402020095 | WAHYU HARYANTI | 20,000,000 | 3,402,500 | 22-Feb-2023 | 22-Feb-2024 | Rest | Tanah & Bangunan |
| 630 | 0110101403028111 | ADE IKMAL | 50,000,000 | 2,083,500 | 23-Dec-2019 | 23-Mar-2022 | Rest | Tanah & Bangunan |
| 631 | 0110101403028219 | AAN | 30,000,000 | 2,647,500 | 27-Jul-2020 | 27-Jul-2024 | Rest | Tanah |
| 632 | 0110101403028237 | YULIANTI | 50,000,000 | 2,048,800 | 18-Jul-2020 | 18-Jul-2023 | Rest | Tanah & Bangunan |
| 633 | 0110101403028339 | HAJAR | 50,000,000 | 31,376,000 | 23-Dec-2019 | 23-Sep-2024 | Rest | Tanah & Bangunan |
| 634 | 0110101403028371 | CECEP ARDI | 15,000,000 | 4,315,100 | 4-May-2020 | 4-May-2022 | Rest | Tanah & Bangunan |
| 635 | 0110101403028434 | UNTUNG SARIF | 20,000,000 | 9,505,800 | 6-May-2020 | 6-May-2022 | Rest | Tanah & Bangunan |
| 636 | 0110101403028527 | SITI AINAH | 15,000,000 | 433,500 | 12-Sep-2020 | 12-Mar-2022 | Rest | Tanah & Bangunan |
| 637 | 0110101403028536 | RYTA | 30,000,000 | 3,831,600 | 12-Dec-2022 | 12-Jun-2024 | Rest | Tanah & Bangunan |
| 638 | 0110101403028537 | EPEN SUPENDI | 30,000,000 | 2,727,000 | 15-Oct-2022 | 15-Nov-2023 | Rest | Tanah & Bangunan |
| 639 | 0110101403028541 | DAYAT | 10,000,000 | 6,978,000 | 24-Apr-2021 | 24-Apr-2024 | Rest | Tanah & Bangunan |
| 640 | 0110101403028567 | NENI | 15,000,000 | 1,189,700 | 25-Sep-2020 | 25-Sep-2023 | Rest | Tanah & Bangunan |
| 641 | 0110101403028621 | NENENG RANI SAFITRI | 10,000,000 | 5,300,000 | 27-Oct-2020 | 27-Apr-2022 | Rest | Tanah |
| 642 | 0110101403028637 | USEP | 50,000,000 | 27,780,000 | 23-Feb-2022 | 23-Feb-2028 | Rest | Kend bermotor roda 4 |
| 643 | 0110101403028644 | NILASARI | 10,000,000 | 1,464,800 | 13-Aug-2020 | 13-Jul-2022 | Rest | Tanah & Bangunan |
| 644 | 0110101403028670 | RATNA SUMINAR | 10,000,000 | 5,812,500 | 11-Mar-2022 | 11-Nov-2024 | Rest | Tanah & Bangunan |
| 645 | 0110101403028672 | SURYANA | 25,000,000 | 13,942,200 | 12-Aug-2020 | 12-Aug-2025 | Rest | Kios |
| 646 | 0110101403028673 | WISAH | 30,000,000 | 502,800 | 13-Jan-2022 | 13-Jan-2024 | Rest | Tanah & Bangunan |
| 647 | 0110101403028733 | HASTUTI | 100,000,000 | 75,645,500 | 24-Nov-2023 | 24-Nov-2038 | Rest | Kios |
| 648 | 0110101403028738 | ASEP GUNAWAN | 10,000,000 | 629,400 | 22-Mar-2021 | 22-Mar-2023 | Rest | Tanah & Bangunan |
| 649 | 0110101403028739 | NYAI TUTI | 15,000,000 | 8,533,000 | 23-Jul-2020 | 23-Jan-2022 | Rest | Tanah & Bangunan |
| 650 | 0110101403028747 | ADE ABDULLAH | 15,000,000 | 2,475,000 | 24-Oct-2020 | 24-Oct-2025 | Rest | Tanah & Bangunan |
| 651 | 0110101403028770 | ETI NURHAYATI | 15,000,000 | 4,020,400 | 11-Dec-2020 | 11-Dec-2022 | Rest | Tanah & Bangunan |
| 652 | 0110101403028780 | OWI NAHROWI | 150,000,000 | 123,680,200 | 27-Oct-2020 | 27-Oct-2040 | Rest | Tanah & Bangunan |
| 653 | 0110101403028812 | HARYANI | 15,000,000 | 1,977,400 | 14-Dec-2022 | 14-Jun-2023 | Rest | Tanah & Bangunan |
| 654 | 0110101403028866 | YENI MULIYAWATI | 15,000,000 | 5,737,200 | 21-Dec-2021 | 21-Jun-2023 | Rest | Tanah & Bangunan |
| 655 | 0110101403028933 | DEDI | 10,000,000 | 1,500,000 | 19-Apr-2022 | 19-Oct-2023 | Rest | Tanah & Bangunan |
| 656 | 0110101403028947 | EMPI FATMAWATI | 15,000,000 | 3,937,500 | 13-May-2022 | 13-May-2023 | Rest | Tanah & Bangunan |
| 657 | 0110101403028957 | IPA | 49,000,000 | 10,787,000 | 26-Nov-2022 | 26-May-2024 | Rest | Tanah & Bangunan |
| 658 | 0110101403028992 | YAYU WIJAYANTI | 15,000,000 | 3,342,800 | 19-Jul-2022 | 19-May-2023 | Rest | Tanah & Bangunan |
| 659 | 0110101403028999 | IIS RUSMIATI | 15,000,000 | 7,764,000 | 11-Feb-2022 | 11-Feb-2027 | Rest | Tanah & Bangunan |
| 660 | 0110101403029022 | HINDUN | 30,000,000 | 3,152,000 | 7-Nov-2022 | 7-Nov-2023 | Rest | Rumah |
| 661 | 0110101403029056 | HAENUDIN | 15,000,000 | 4,270,800 | 16-Dec-2022 | 16-Dec-2023 | Rest | Tanah & Bangunan |
| 662 | 0110101403029088 | DEDEN | 15,000,000 | 6,125,000 | 16-Dec-2022 | 16-Nov-2023 | Rest | Tanah & Bangunan |
| 663 | 0110101403029110 | SARIP HIDAYAT | 20,000,000 | 6,930,900 | 10-Oct-2022 | 10-Jun-2024 | Rest | Tanah & Bangunan |
| 664 | 0110101403029114 | MUDAWAN | 15,000,000 | 3,483,600 | 19-Mar-2022 | 19-Sep-2023 | Rest | Tanah & Bangunan |
| 665 | 0110101403029122 | DEDE DEWI SARTIKA | 25,000,000 | 8,814,300 | 8-Feb-2022 | 8-Feb-2024 | Rest | Tanah & Bangunan |
| 666 | 0110101403029150 | UJANG BUDIMAN | 30,000,000 | 14,796,400 | 8-May-2023 | 8-May-2025 | Rest | Tanah & Bangunan |
| 667 | 0110101403029155 | UJANG ROJUN | 15,000,000 | 1,687,000 | 10-Dec-2022 | 10-Dec-2023 | Rest | Tanah & Bangunan |
| 668 | 0110101403029190 | ASEP FAUZI | 15,000,000 | 4,167,000 | 27-Feb-2024 | 27-Feb-2026 | Rest | Tanah & Bangunan |
| 669 | 0110101403029214 | HENDRA | 15,000,000 | 4,437,900 | 26-Dec-2022 | 26-Jun-2024 | Rest | Tanah & Bangunan |
| 670 | 0110101403029217 | DIRMAN | 15,000,000 | 2,472,000 | 10-Dec-2022 | 10-Dec-2023 | Rest | Tanah & Bangunan |

| No | No Kredit | Nama | Plafond | OS | Tanggal | | Sts RE | Jaminan |
|-----|------------------|-------------------------------|-------------|-------------|-------------|-------------|--------|----------------------|
| | | | | | Realisasi | Jt.Tempo | | |
| 671 | 0110101403029229 | BENNY AHMAD SAMU SAMU | 220,000,000 | 115,368,000 | 27-Apr-2023 | 27-Apr-2028 | Rest | Tanah & Bangunan |
| 672 | 0110101403029270 | SULASTRI | 20,000,000 | 14,361,600 | 14-Dec-2022 | 14-Dec-2025 | Rest | Tanah & Bangunan |
| 673 | 0110101403029290 | NURMAN | 7,000,000 | 540,600 | 22-Nov-2022 | 22-May-2025 | Rest | Tanah & Bangunan |
| 674 | 0110101403029320 | ADE AGUS PERMANA | 35,000,000 | 7,822,200 | 25-Jan-2024 | 25-Jan-2025 | Rest | Tanah & Bangunan |
| 675 | 0110101403029336 | HERPA EPANSAH | 30,000,000 | 9,996,500 | 6-Jan-2024 | 6-Sep-2025 | Rest | Tanah & Bangunan |
| 676 | 0110101403029344 | AGUS AWALUDIN | 15,000,000 | 9,252,000 | 21-Nov-2022 | 21-Nov-2025 | Rest | Tanah & Bangunan |
| 677 | 0110101403029349 | SUKANDAR | 15,000,000 | 2,469,000 | 24-Jun-2023 | 24-Jun-2025 | Rest | Tanah & Bangunan |
| 678 | 0110101403029386 | UJANG HOER | 15,000,000 | 1,797,000 | 20-Oct-2023 | 20-Oct-2025 | Rest | Tanah & Bangunan |
| 679 | 0110101403029405 | AEP SAEPUJIN | 20,000,000 | 14,202,900 | 12-Sep-2023 | 12-Sep-2027 | Rest | Tanah & Bangunan |
| 680 | 0110101403029424 | ZAENAL ABIDIN | 15,000,000 | 5,934,400 | 9-Aug-2023 | 9-Feb-2026 | Rest | Tanah & Bangunan |
| 681 | 0110101403029454 | CITRA PARADILA | 15,000,000 | 9,625,000 | 28-Dec-2023 | 28-Dec-2025 | Rest | Tanah & Bangunan |
| 682 | 0110101403029465 | FAUZIYAH QANIAH ALAMSYAH | 15,000,000 | 13,081,400 | 23-Dec-2023 | 23-Dec-2028 | Rest | Tanah & Bangunan |
| 683 | 0110101403029469 | DERI | 20,000,000 | 13,602,900 | 26-Sep-2023 | 26-Sep-2026 | Rest | Tanah & Bangunan |
| 684 | 0110101403029504 | KOKOM KOMARIAH | 20,000,000 | 6,750,000 | 23-Jul-2024 | 23-Jul-2025 | Rest | Tanah & Bangunan |
| 685 | 0110101403029529 | SAEPULOH | 20,000,000 | 15,557,500 | 13-Dec-2023 | 13-Dec-2026 | Rest | Tanah & Bangunan |
| 686 | 0110101403029544 | AI SITI NURJANAH | 45,000,000 | 38,172,500 | 6-Mar-2024 | 6-Mar-2027 | Rest | Tanah & Bangunan |
| 687 | 0110101403029545 | MAMAN SUPARMAN | 20,000,000 | 12,982,800 | 8-Mar-2024 | 8-Mar-2027 | Rest | Tanah & Bangunan |
| 688 | 0110101403029559 | SUMIATI | 12,000,000 | 3,063,200 | 3-Apr-2024 | 3-Oct-2025 | Rest | Kend bermotor roda 2 |
| 689 | 0110101404029867 | NURJANAH | 15,000,000 | 1,000,800 | 30-May-2020 | 30-May-2023 | Rest | Tanah & Bangunan |
| 690 | 0110101404029953 | AJI | 10,000,000 | 3,208,700 | 25-Sep-2020 | 25-Sep-2022 | Rest | Tanah & Bangunan |
| 691 | 0110101404029982 | SAARAH | 15,000,000 | 1,623,600 | 26-Jul-2021 | 26-Jul-2024 | Rest | Tanah & Bangunan |
| 692 | 0110101404029984 | AWAN SUTIAWAN | 35,000,000 | 16,327,200 | 25-Nov-2022 | 25-Nov-2028 | Rest | Tanah & Bangunan |
| 693 | 0110101404030006 | JUJU JUMALA | 15,000,000 | 4,334,400 | 9-Nov-2020 | 9-Nov-2024 | Rest | Tanah & Bangunan |
| 694 | 0110101404030065 | DIDIN | 15,000,000 | 2,040,300 | 18-Feb-2022 | 18-Aug-2023 | Rest | Tanah & Bangunan |
| 695 | 0110101404030083 | HARI MUSLIHAT | 35,000,000 | 15,395,100 | 24-Nov-2022 | 24-Nov-2024 | Rest | Kend bermotor roda 4 |
| 696 | 0110101404030085 | AAS ASLIATI | 15,000,000 | 10,509,400 | 26-Jul-2021 | 26-Jul-2024 | Rest | Tanah & Bangunan |
| 697 | 0110101404030135 | SUMYATI | 10,000,000 | 4,389,400 | 21-Dec-2021 | 21-Jun-2023 | Rest | Tanah & Bangunan |
| 698 | 0110101404030158 | BAMBANG MULYANA | 25,000,000 | 8,662,000 | 16-Jul-2022 | 16-Apr-2023 | Rest | Tanah & Bangunan |
| 699 | 0110101404030164 | HENDRA | 15,000,000 | 6,798,400 | 21-Dec-2021 | 21-Jun-2023 | Rest | Tanah & Bangunan |
| 700 | 0110101404030170 | ADE SUPYANDI | 15,000,000 | 1,298,800 | 18-Mar-2022 | 18-Mar-2024 | Rest | Tanah & Bangunan |
| 701 | 0110101404030179 | DEDI | 45,000,000 | 9,222,000 | 25-Feb-2022 | 25-Aug-2023 | Rest | Tanah & Bangunan |
| 702 | 0110101404030211 | JAYA | 25,000,000 | 2,560,000 | 13-Aug-2022 | 13-Aug-2025 | Rest | Tanah & Bangunan |
| 703 | 0110101404030215 | SUSI SUSANTI | 15,000,000 | 2,786,000 | 15-Oct-2022 | 15-Jun-2023 | Rest | Tanah & Bangunan |
| 704 | 0110101404030227 | SITI ULFATUL ALIYAH | 40,000,000 | 6,829,200 | 20-Jan-2024 | 20-Jan-2025 | Rest | Tanah & Bangunan |
| 705 | 0110101404030246 | ARUMAN ABIDIN | 50,000,000 | 13,613,600 | 24-Dec-2022 | 24-Dec-2025 | Rest | Tanah & Bangunan |
| 706 | 0110101404030304 | RINTO KUSMAYANA NUGRAHA | 120,000,000 | 89,876,000 | 8-Feb-2023 | 8-Oct-2029 | Rest | Tanah & Bangunan |
| 707 | 0110101404030365 | HOERUDIN | 25,000,000 | 1,665,200 | 12-Dec-2023 | 12-Dec-2024 | Rest | Tanah & Bangunan |
| 708 | 0110101404030385 | SRI MULYATI | 15,000,000 | 1,719,000 | 25-Aug-2023 | 25-Aug-2025 | Rest | Tanah & Bangunan |
| 709 | 0110101404030394 | ERNI ERNAWATI | 15,000,000 | 1,974,900 | 16-Sep-2023 | 16-Jul-2024 | Rest | Tanah & Bangunan |
| 710 | 0110101404030445 | YUDI ALAMSAH | 35,000,000 | 28,918,600 | 9-Sep-2023 | 9-Sep-2028 | Rest | Tanah & Bangunan |
| 711 | 0110101405025920 | ALIZA ANGGRAENI | 30,000,000 | 9,209,100 | 6-Apr-2024 | 6-Apr-2026 | Rest | Kend bermotor roda 2 |
| 712 | 0110101411000255 | LILIS LISNAWATI | 25,000,000 | 20,074,400 | 15-Jun-2024 | 15-Jun-2028 | Rest | Lainnya |
| 713 | 0110101411000361 | NOVI SUHINTAN | 20,000,000 | 12,238,500 | 19-Aug-2024 | 19-Aug-2027 | Rest | Lainnya |
| 714 | 0110101411000378 | EEN SUHAENI | 15,000,000 | 3,941,100 | 31-Jul-2025 | 30-Apr-2026 | Rest | Lainnya |
| 715 | 0110101412001576 | ABDUL FATAH | 20,000,000 | 7,333,200 | 17-Sep-2021 | 17-Mar-2023 | Rest | Lainnya |
| 716 | 0110101412001980 | LYA ANDRIANI SAFITRI | 20,000,000 | 5,329,800 | 7-Mar-2022 | 7-Mar-2024 | Rest | Kend bermotor roda 2 |
| 717 | 0110101412002292 | NURMALA APRIYANI MELATI PUTRI | 20,000,000 | 1,499,200 | 10-Nov-2022 | 10-May-2024 | Rest | Kend bermotor roda 2 |
| 718 | 0110101412002704 | CATUR SYAHPUTRA YUDHA | 15,000,000 | 3,044,300 | 16-Mar-2024 | 16-Jul-2025 | Rest | Lainnya |
| 719 | 0110101412002822 | DEDI SUPRIYADI | 10,000,000 | 3,025,900 | 9-Jul-2024 | 9-Apr-2025 | Rest | Lainnya |
| 720 | 0110101401019936 | IIM | 15,000,000 | 5,062,500 | 10-Oct-2020 | 10-Oct-2021 | Rest | Tanah & Bangunan |
| 721 | 0110201403003746 | DEWI MELINDA | 12,000,000 | 2,675,300 | 19-Jun-2020 | 19-Jun-2021 | Rest | Tanah & Bangunan |
| 722 | 0110201403003814 | DIDAH RAHMAWATI | 170,000,000 | 97,050,800 | 21-Nov-2022 | 21-Jul-2037 | Rest | Tanah & Bangunan |
| 723 | 0110201403003821 | ARIS ARDIANSYAH | 50,000,000 | 6,880,300 | 26-Feb-2021 | 26-Aug-2023 | Rest | Tanah & Bangunan |
| 724 | 0110201403003850 | ASEP SAEPUJIN | 50,000,000 | 3,333,600 | 11-Dec-2020 | 11-Dec-2024 | Rest | Kend bermotor roda 4 |
| 725 | 0110201403003851 | SURYADI | 30,000,000 | 3,062,800 | 11-Jan-2022 | 11-Jul-2023 | Rest | Tanah & Bangunan |
| 726 | 0110201403003859 | NIA KURNIAWATI | 15,000,000 | 11,278,400 | 9-Jun-2020 | 9-Jun-2023 | Rest | Tanah & Bangunan |
| 727 | 0110201403003860 | NURAIDAH | 25,000,000 | 3,846,600 | 24-Oct-2020 | 24-Oct-2024 | Rest | Tanah & Bangunan |
| 728 | 0110201403003872 | ABAS | 15,000,000 | 6,326,400 | 18-Feb-2022 | 18-Feb-2026 | Rest | Tanah & Bangunan |
| 729 | 0110201403003882 | YIYIN NURASYAH | 100,000,000 | 81,726,300 | 24-Oct-2020 | 24-Oct-2028 | Rest | Tanah & Bangunan |
| 730 | 0110201403003920 | ABDURAHMAN FAUZI | 14,500,000 | 7,776,600 | 13-Aug-2021 | 13-Aug-2026 | Rest | Tanah & Bangunan |
| 731 | 0110201403003943 | ASEP SETIAWAN | 60,000,000 | 4,725,000 | 15-Jul-2024 | 15-Jul-2025 | Rest | Tanah & Bangunan |
| 732 | 0110201403003951 | TUTI AISYAH | 30,000,000 | 15,656,500 | 23-Dec-2023 | 23-Dec-2028 | Rest | Tanah & Bangunan |
| 733 | 0110201403003987 | FITRI SUNARTI | 150,000,000 | 117,475,000 | 11-Oct-2023 | 11-Sep-2026 | Rest | Tanah & Bangunan |
| 734 | 0110201403004013 | YADI SUPRIADI | 35,000,000 | 8,166,000 | 30-Mar-2024 | 28-Feb-2026 | Rest | Tanah & Bangunan |
| 735 | 0110201403004043 | NANAN SUNANDAR | 55,000,000 | 49,579,100 | 6-Feb-2024 | 6-Feb-2029 | Rest | Tanah & Bangunan |
| 736 | 0110201404002511 | ILAH NURHAYATI | 150,000,000 | 26,984,900 | 8-Dec-2021 | 8-Dec-2023 | Rest | Tanah & Bangunan |
| 737 | 0110201404002512 | IRWAN HERMAWAN | 35,000,000 | 6,245,000 | 9-Jun-2020 | 9-Jun-2022 | Rest | Tanah & Bangunan |
| 738 | 0110201404002585 | HASANUDIN | 75,000,000 | 47,550,100 | 15-Jun-2023 | 15-Jun-2028 | Rest | Tanah & Bangunan |
| 739 | 0110201404002647 | ARIESTA MARDIANTY | 30,000,000 | 10,826,700 | 16-Dec-2022 | 16-Jan-2026 | Rest | Tanah & Bangunan |
| 740 | 0110201404002666 | LINA SRI MULYANI | 80,000,000 | 56,428,800 | 19-Jul-2021 | 19-Jul-2031 | Rest | Tanah & Bangunan |
| 741 | 0110201404002669 | NITA NURSITA | 50,000,000 | 9,909,000 | 26-Feb-2021 | 26-Feb-2026 | Rest | Tanah & Bangunan |
| 742 | 0110201404002674 | AZIZ LUKMAN NULHAKIM | 65,000,000 | 57,137,200 | 24-Feb-2022 | 24-Feb-2027 | Rest | Kend bermotor roda 4 |
| 743 | 0110201404002675 | RANDI | 50,000,000 | 27,583,700 | 26-Feb-2022 | 26-Feb-2024 | Rest | Tanah & Bangunan |
| 744 | 0110201404002678 | MELANTIK SIMANJUNTAK | 70,000,000 | 40,951,500 | 22-Sep-2020 | 22-Mar-2028 | Rest | Kend bermotor roda 4 |
| 745 | 0110201404002716 | SUNSUN SUMARNI | 30,000,000 | 16,670,700 | 27-Dec-2021 | 27-Dec-2026 | Rest | Kend bermotor roda 4 |

| No | No Kredit | Nama | Plafond | OS | Tanggal | | Sts RE | Jaminan |
|---------------|------------------|-------------------------|-----------------------|-----------------------|-------------|-------------|--------|----------------------|
| | | | | | Realisasi | Jt.Tempo | | |
| 746 | 0110201404002720 | MUHAMMAD ZAKI KHAERUMAN | 50,000,000 | 30,297,000 | 9-Jan-2024 | 9-Apr-2026 | Rest | Kend bermotor roda 4 |
| 747 | 0110201404002747 | RINA LIDYAWATI | 120,000,000 | 66,752,800 | 24-Jan-2024 | 24-Jan-2029 | Rest | Tanah & Bangunan |
| 748 | 0110201404002772 | DIAN MUHIDIN | 80,000,000 | 69,759,600 | 22-Dec-2022 | 22-Dec-2027 | Rest | Tanah & Bangunan |
| 749 | 0110201404002773 | ENUNG NURHAYATI | 70,000,000 | 5,276,100 | 20-Dec-2023 | 20-Feb-2026 | Rest | Tanah & Bangunan |
| 750 | 0110201404002835 | ODAT KURNIAWAN | 180,000,000 | 167,730,000 | 11-Nov-2022 | 11-Sep-2026 | Rest | Tanah & Bangunan |
| 751 | 0110201404002837 | RISKA LISNAWATI | 30,000,000 | 14,502,800 | 2-Dec-2023 | 2-Dec-2026 | Rest | Tanah & Bangunan |
| 752 | 0110201404002856 | UBAD | 30,000,000 | 22,297,400 | 19-Oct-2023 | 19-Oct-2028 | Rest | Tanah & Bangunan |
| 753 | 0110201405001043 | NURMATIN SUPRIADI | 15,000,000 | 4,417,500 | 25-Nov-2021 | 25-Nov-2026 | Rest | Lainnya |
| 754 | 0110201405001369 | EMA HERMAWATI | 30,000,000 | 20,510,850 | 12-Dec-2023 | 12-Dec-2030 | Rest | SK Pegawai |
| 755 | 0110201412000581 | SUCI NURZANAH | 15,000,000 | 4,849,900 | 16-Oct-2023 | 16-Oct-2024 | Rest | Lainnya |
| 756 | 0110201412000594 | YENI SRI WAHYUNI | 15,000,000 | 899,300 | 15-Apr-2023 | 15-Oct-2024 | Rest | Lainnya |
| 757 | 0110201412000725 | SRI SETIAWATI | 10,000,000 | 6,864,000 | 16-Jul-2024 | 16-Jul-2027 | Rest | Lainnya |
| 758 | 0110301403001696 | ENANG SAMSUDIN | 25,000,000 | 5,191,500 | 16-Aug-2022 | 16-Aug-2025 | Rest | Tanah & Bangunan |
| 759 | 0110301403001831 | SARJUKI | 220,000,000 | 142,233,800 | 16-Nov-2022 | 16-Nov-2028 | Rest | Tanah & Bangunan |
| 760 | 0110301403001866 | DIDAH | 40,000,000 | 15,286,200 | 10-Sep-2022 | 10-Sep-2026 | Rest | Tanah & Bangunan |
| 761 | 0110301403001961 | MUHAMAD RIHAN AKMAL | 15,000,000 | 1,157,000 | 24-Feb-2025 | 24-Aug-2025 | Rest | Tanah & Bangunan |
| 762 | 0110301404001729 | WIWIN SUSANTI | 270,000,000 | 206,392,400 | 24-Jul-2024 | 24-Jul-2030 | Rest | Tanah & Bangunan |
| 763 | 0110301405000327 | YUNUS SOBARLI | 15,000,000 | 4,055,700 | 13-Jun-2024 | 13-Oct-2025 | Rest | Lainnya |
| 764 | 0110101403028586 | EMAN SULAEMAN | 12,000,000 | 1,721,000 | 21-May-2021 | 21-Nov-2022 | Reco | Tanah & Bangunan |
| JUMLAH | | | 61,266,925,571 | 46,177,537,212 | | | | |

DAFTAR KREDIT YANG DIHAPUSBUKUKAN

POSISI 31 DESEMBER 2025

| NO | NO.REKENING | NAMA DEBITUR | TGL WRITE OFF | BAKI DEBET | JAMINAN |
|----|------------------|-------------------------|---------------|------------|--------------------------------|
| 1 | 0110101401019929 | ENDANG SAPTARI | 30-12-2024 | 2,266,000 | 37/2018 / 20180116 |
| 2 | 0110101401019931 | SIROD | 30-12-2024 | 2,999,000 | AJB NO 122 / 20180214 |
| 3 | 0110101401019932 | LILI | 30-12-2024 | 2,679,900 | 368/2015 / 00000000 |
| 4 | 0110101401019934 | ENCHIH | 30-12-2024 | 12,919,400 | E 8542617-H/1035277/JB/2007 |
| 5 | 0110101401019939 | AMAT | 30-12-2024 | 8,450,000 | 316/2018 / 20180808 |
| 6 | 0110101402020079 | SARBINI | 30-12-2024 | 9,375,000 | SK KBAN NO III.13-10/00027/KEP |
| 7 | 0110101402020085 | NENG LILY | 30-12-2024 | 25,000,000 | 56/2008 / 00000000 |
| 8 | 0110101402020087 | JENAL ARIFIN | 30-12-2024 | 14,375,000 | 352/2019 |
| 9 | 0110101402020090 | ANANG KUSAERI | 30-12-2024 | 7,599,900 | AKTA HIBAH 678/2019 |
| 10 | 0110101403027980 | YANTO | 30-12-2024 | 5,699,300 | AJB 64/2011 / 20110509 |
| 11 | 0110101403028003 | NIARTI DEWI | 30-12-2024 | 4,000,000 | SHM NO 489 / 20150615 |
| 12 | 0110101403028098 | TRIA RINI HANDAYANI | 30-12-2024 | 6,099,400 | 1026 / 20170805 |
| 13 | 0110101403028106 | EEN | 30-12-2024 | 4,683,800 | SHM NO 1656 / 19580704 |
| 14 | 0110101403028118 | EFA PUJIARTI | 30-12-2024 | 7,482,400 | SHM 983 / 20170417 |
| 15 | 0110101403028134 | PUDIN | 30-12-2024 | 10,000,000 | AJB NO 210 / 20180320 |
| 16 | 0110101403028148 | DALILI | 30-12-2024 | 2,575,800 | 259/2018 / 20180403 |
| 17 | 0110101403028151 | RONI IRAWAN | 30-12-2024 | 7,083,100 | 07213845 |
| 18 | 0110101403028158 | RYAN APRIANDI KOMARUDIN | 30-12-2024 | 7,082,800 | 99 / 20150319 |
| 19 | 0110101403028159 | DEDEN | 30-12-2024 | 4,399,600 | 295 / 20180410 |
| 20 | 0110101403028161 | TARDI | 30-12-2024 | 6,666,400 | AJB NO 55 / 20180402 |
| 21 | 0110101403028188 | UDAN SETIAWAN | 30-12-2024 | 2,221,200 | 365/2018 / 20180508 |
| 22 | 0110101403028195 | BUBUN | 30-12-2024 | 14,110,000 | 1709 / 20170806 |
| 23 | 0110101403028199 | ASEP | 30-12-2024 | 9,375,000 | AJB NO 1118 / 20121106 |
| 24 | 0110101403028210 | AJAT SUJATMAN | 30-12-2024 | 6,036,400 | 424/2018 / 20180604 |
| 25 | 0110101403028254 | UNANG SUTARYA | 30-12-2024 | 2,350,000 | 32/2010 / 20100322 |
| 26 | 0110101403028255 | JEPRI BUDIYANTO | 30-12-2024 | 11,575,000 | 539/2015 / 20150730 |
| 27 | 0110101403028256 | JUUU JUARIAH | 30-12-2024 | 4,850,000 | 278/2018 / 20180704 |
| 28 | 0110101403028271 | SULAEMAN | 30-12-2024 | 1,048,700 | 610/2018 / 20180823 |
| 29 | 0110101403028289 | RULLY ADHITIA | 30-12-2024 | 20,832,600 | 642/2018 / 20180904 |
| 30 | 0110101403028304 | HENDI | 30-12-2024 | 20,000 | 674/2018 |
| 31 | 0110101403028312 | UCUP SUPRIATNA | 30-12-2024 | 2,443,200 | F 38896499-H/0923397/JB/2009 |
| 32 | 0110101403028319 | YAYAT | 30-12-2024 | 6,516,400 | 50/2004 |
| 33 | 0110101403028327 | MITRA SUPRIADI | 30-12-2024 | 7,499,800 | 757/2018 |
| 34 | 0110101403028334 | ADE SUANDI | 30-12-2024 | 13,750,000 | AJB NO 362/2016 / 20160513 |
| 35 | 0110101403028347 | UJANG MUHIDIN | 30-12-2024 | 6,666,100 | 307/2018 |
| 36 | 0110101403028357 | UJANG SASMITA | 30-12-2024 | 9,700,000 | AJB NO 885/2018 |
| 37 | 0110101403028361 | HERI SETIAWAN | 30-12-2024 | 4,166,200 | AKTA HIBAH NO 897/2018 |
| 38 | 0110101403028366 | ABDUL ROHIM | 30-12-2024 | 28,385,600 | 139/2013 / 00000000 |
| 39 | 0110101403028369 | SASMITA | 30-12-2024 | 10,000,000 | 938/2018 / 00000000 |
| 40 | 0110101403028370 | EVA HARVIANA | 30-12-2024 | 6,875,000 | SURAT TANDA TAMAT BELAJAR SD |
| 41 | 0110101403028379 | UJANG SUHERMAN | 30-12-2024 | 13,749,800 | 316/2015 |
| 42 | 0110101403028383 | YUYU YUNENGSIH | 30-12-2024 | 63,965,000 | 7070369-G/1630747/MJ/2008 |
| 43 | 0110101403028385 | HENDRI | 30-12-2024 | 3,105,000 | 983/2018 |
| 44 | 0110101403028386 | LINA NURMALA | 30-12-2024 | 10,625,000 | 360/2018 / 00000000 |
| 45 | 0110101403028394 | CICAH | 30-12-2024 | 10,625,000 | 02/2019 |
| 46 | 0110101403028396 | EMANG | 30-12-2024 | 24,166,600 | 1055/2018 / 00000000 |
| 47 | 0110101403028409 | AJAT SUDRAJAT | 30-12-2024 | 54,166,400 | 165 / 20181201 |
| 48 | 0110101403028410 | SAEPUL ALAM | 30-12-2024 | 26,250,000 | AJB NO 246/2013 |
| 49 | 0110101403028415 | USEP | 30-12-2024 | 3,749,500 | AKTA HIBAH NO 100/2019 |
| 50 | 0110101403028425 | ASEP SUHENDAR | 30-12-2024 | 10,900,000 | 1449/CBDK/1997 |
| 51 | 0110101403028426 | OYAD | 30-12-2024 | 12,833,000 | 832/2016 / 20161220 |
| 52 | 0110101403028433 | UBUY | 30-12-2024 | 11,708,100 | - |
| 53 | 0110101403028439 | KIKIN SUKINAR | 30-12-2024 | 5,375,000 | 138/2019 |
| 54 | 0110101403028442 | HOLISOH | 30-12-2024 | 14,833,100 | 150/2019 / 00000000 |
| 55 | 0110101403028447 | IIS SUKARTI | 30-12-2024 | 10,000,000 | 182/2019 |
| 56 | 0110101403028455 | LALIH | 30-12-2024 | 28,333,200 | 197/2019 / 00000000 |
| 57 | 0110101403028461 | ETI SUPRIANTI | 30-12-2024 | 18,082,600 | AJB NO 706/2019 / 20191217 |
| 58 | 0110101403028467 | SUSI SUSILAWATI | 30-12-2024 | 9,449,600 | 223/2019 / 00000000 |
| 59 | 0110101403028473 | ISMAIL | 30-12-2024 | 14,075,000 | 386/2018 / 00000000 |
| 60 | 0110101403028477 | IWAN NURDIN SYARIF | 30-12-2024 | 24,933,000 | 220/2019 |

| NO | NO.REKENING | NAMA DEBITUR | TGL WRITE OFF | BAKI DEBET | JAMINAN |
|-----|------------------|---------------------|---------------|------------|--------------------------------|
| 61 | 0110101403028478 | IKEU MASLIAH | 30-12-2024 | 16,099,200 | 217/2015 / 00000000 |
| 62 | 0110101403028482 | EKO RAHMAN | 30-12-2024 | 10,979,600 | AJB 2/2019 / 00000000 |
| 63 | 0110101403028485 | SUTISNA | 30-12-2024 | 18,866,100 | AJB NO 110/2018 / 20180320 |
| 64 | 0110101403028486 | DIDAH ROSIDAH | 30-12-2024 | 23,332,800 | 252/2019 |
| 65 | 0110101403028487 | IRMA SURYANI | 30-12-2024 | 27,833,200 | 249/2019 |
| 66 | 0110101403028498 | ERNI KURNIA | 30-12-2024 | 13,060,000 | 08/2014 |
| 67 | 0110101403028510 | HENDAR | 30-12-2024 | 13,750,000 | 362/2019 |
| 68 | 0110101403028513 | RISMA SAFARI | 30-12-2024 | 6,194,000 | 278/2016 |
| 69 | 0110101403028514 | SAJIDIN | 30-12-2024 | 9,849,600 | AJB 362/2010 / 20100726 |
| 70 | 0110101403028519 | LOLAH | 30-12-2024 | 4,516,300 | 330/2018 |
| 71 | 0110101403028525 | JAYANI | 30-12-2024 | 2,846,000 | 378 /2017 / 20170503 |
| 72 | 0110101403028526 | AI ULPAH | 30-12-2024 | 11,875,000 | 566/2017 / 00000000 |
| 73 | 0110101403028530 | UDI | 30-12-2024 | 9,526,600 | 369/2019 / 20050721 |
| 74 | 0110101403028546 | PERI SETIAWAN | 30-12-2024 | 14,375,000 | 341/2019 |
| 75 | 0110101403028549 | SANTI RUSTINA | 30-12-2024 | 10,000,000 | 380/2019 |
| 76 | 0110101403028587 | ADAM | 30-12-2024 | 13,333,200 | 64/2016 |
| 77 | 0110101403028593 | ABDUL KADIR HABIBIE | 30-12-2024 | 7,700,000 | 1150/2018 |
| 78 | 0110101403028595 | RENDI PURNIADI | 30-12-2024 | 10,833,000 | 449/2019 / 00000000 |
| 79 | 0110101403028598 | SITI ROSNITA | 30-12-2024 | 10,095,000 | AJB 114/2019 |
| 80 | 0110101403028599 | RIS ARIFIN | 30-12-2024 | 4,000,000 | O-02791797 |
| 81 | 0110101403028607 | SUPRIATNA | 30-12-2024 | 38,594,000 | E No. 9875578 |
| 82 | 0110101403028609 | MAMAD | 30-12-2024 | 8,333,200 | AJB 177/2019 |
| 83 | 0110101403028611 | NANI | 30-12-2024 | 3,074,000 | AJB NO 219/2012 / 20120604 |
| 84 | 0110101403028619 | SITI AISYAH | 30-12-2024 | 11,275,000 | 1335 / 00000000 |
| 85 | 0110101403028631 | SITI AISYAH | 30-12-2024 | 2,609,800 | 227/2019 |
| 86 | 0110101403028640 | AI SUMARNI | 30-12-2024 | 7,083,100 | AJB NO 186/2019 |
| 87 | 0110101403028649 | ENI NURAENI | 30-12-2024 | 10,833,000 | 067/2015 / 20150416 |
| 88 | 0110101403028650 | AGUS ROHMAN | 30-12-2024 | 10,733,000 | 476/2013 |
| 89 | 0110101403028686 | AGUS | 30-12-2024 | 6,266,400 | 212/2019 |
| 90 | 0110101403028710 | UJANG SATRIA | 30-12-2024 | 11,775,000 | AJB NO 562/2015 / 20150807 |
| 91 | 0110101403028716 | HEKA SUMARTA | 30-12-2024 | 7,616,500 | 957/2019 |
| 92 | 0110101403028719 | ABAS | 30-12-2024 | 5,461,000 | 655/2019 / 00000000 |
| 93 | 0110101403028749 | SUHENDI | 30-12-2024 | 34,559,000 | 511.2/22/E.1-8/CCR/2 / 2023011 |
| 94 | 0110101403028751 | EPON SUMARNI | 30-12-2024 | 12,200,000 | 311/2017 / 20170722 |
| 95 | 0110101403028762 | KANDI | 30-12-2024 | 13,750,000 | 45/2008 |
| 96 | 0110101403028774 | AJAT | 30-12-2024 | 14,650,000 | 237/2015 / 20150910 |
| 97 | 0110101403028791 | HERLIAH | 30-12-2024 | 13,650,000 | 227/PPATS-BGT/2016 |
| 98 | 0110101403028902 | SITI SURYANI | 30-12-2024 | 5,483,000 | L13015803 |
| 99 | 0110101403029014 | SITI | 30-12-2024 | 3,500,000 | K07531862 |
| 100 | 0110101403029029 | SUHERMAN | 30-12-2024 | 8,966,600 | 10265289 |
| 101 | 0110101403029045 | NURRANI | 30-12-2024 | 17,233,200 | L13774007 |
| 102 | 0110101404029502 | EDI SUPRIADI | 30-12-2024 | 9,268,600 | SHM 467 / 20140305 |
| 103 | 0110101404029540 | ANDI SASMITA | 30-12-2024 | 3,749,500 | AJB NO 984 / 20171208 |
| 104 | 0110101404029566 | DIDI SUPRIADI | 30-12-2024 | 13,480,000 | SHM 1239 / 20170711 |
| 105 | 0110101404029568 | YAYAN MARYANI | 30-12-2024 | 2,916,100 | AJB NO 46 / 20180129 |
| 106 | 0110101404029601 | DEDI | 30-12-2024 | 14,371,200 | 296 / 19830921 |
| 107 | 0110101404029659 | DINDIN HOERUDIN | 30-12-2024 | 5,475,000 | 259/2018 / 20180402 |
| 108 | 0110101404029663 | DANDI SOPANDI | 30-12-2024 | 4,444,000 | 450/2018 / 20180514 |
| 109 | 0110101404029676 | DIDIN WAHYUDIN | 30-12-2024 | 575,000 | 621/2010 / 20101102 |
| 110 | 0110101404029677 | JAINUDIN | 30-12-2024 | 7,916,500 | 490/2018 / 20180711 |
| 111 | 0110101404029686 | ENI HERLINA | 30-12-2024 | 5,655,000 | 0330/2000 / 20000828 |
| 112 | 0110101404029689 | YUNI HAWANDARI | 30-12-2024 | 7,139,400 | 82 / 20121211 |
| 113 | 0110101404029691 | SANTI SULASTRI | 30-12-2024 | 1,771,600 | 542/2018 / 20180717 |
| 114 | 0110101404029707 | NANANG | 30-12-2024 | 4,582,900 | 39/2013 / 20130117 |
| 115 | 0110101404029718 | ELIS | 30-12-2024 | 716,000 | AJB NO 238/2017 / 20170405 |
| 116 | 0110101404029727 | TUTIH | 30-12-2024 | 5,332,600 | 356/2012 / 20120810 |
| 117 | 0110101404029731 | DUDANG | 30-12-2024 | 8,675,000 | 647/2018 / 20180905 |
| 118 | 0110101404029753 | AKMALLUDIN | 30-12-2024 | 7,632,800 | AJB NO 17/2017 |
| 119 | 0110101404029756 | IIS | 30-12-2024 | 8,000,000 | AJB NO 1389/2013 / 20131118 |
| 120 | 0110101404029761 | CECE | 30-12-2024 | 3,875,000 | 670/2018 |
| 121 | 0110101404029764 | ANWAR ARDABILI | 30-12-2024 | 7,776,800 | 344 / 00000000 |

| NO | NO.REKENING | NAMA DEBITUR | TGL WRITE OFF | BAKI DEBET | JAMINAN |
|-----|------------------|---------------------------|---------------|------------|--------------------------------|
| 122 | 0110101404029787 | UCUP MARPUDIN | 30-12-2024 | 5,750,000 | AJB NO 96 / 20090530 |
| 123 | 0110101404029788 | DJADJI SAPTADJI | 30-12-2024 | 7,499,800 | AJB NO 344/2005 / 20050928 |
| 124 | 0110101404029800 | AYU RAHARYU | 30-12-2024 | 7,000,000 | 908/2018 |
| 125 | 0110101404029803 | ANWARULLAH | 30-12-2024 | 75,000 | AJB NO 631 / 20161221 |
| 126 | 0110101404029811 | ROSITA | 30-12-2024 | 2,723,100 | AJB NO 509/2015 / 20150709 |
| 127 | 0110101404029818 | ASEP SAEPULLOH | 30-12-2024 | 96,995,500 | 557/2018 |
| 128 | 0110101404029827 | LALA SUSILAWATI | 30-12-2024 | 8,333,200 | AJB NO 270 / 20150512 |
| 129 | 0110101404029835 | AGUS | 30-12-2024 | 20,166,000 | AJB NO 001/2019 |
| 130 | 0110101404029836 | AHMAD YANI | 30-12-2024 | 14,879,600 | 224/2008 / 20080626 |
| 131 | 0110101404029837 | MIMIN MINTARSIH | 30-12-2024 | 8,899,200 | AJB NO 1/119/CKD/1995 |
| 132 | 0110101404029847 | ASEP RUDI | 30-12-2024 | 7,082,800 | AJB NO 156 / 20170405 |
| 133 | 0110101404029855 | BARNAS SOMANTRI | 30-12-2024 | 24,416,400 | NO 346/2012 |
| 134 | 0110101404029877 | RAFLI ARFIAN FEBRIANCA | 30-12-2024 | 9,575,000 | 249/2019 |
| 135 | 0110101404029886 | CECEP SUPRIATNA | 30-12-2024 | 14,375,000 | 123/2019 |
| 136 | 0110101404029887 | DADAN SUPRIATNA | 30-12-2024 | 9,200,000 | 413/2012 |
| 137 | 0110101404029898 | YAYAH | 30-12-2024 | 7,510,000 | 709/2017 |
| 138 | 0110101404029903 | SUHERMAN | 30-12-2024 | 10,650,000 | 343/2019 |
| 139 | 0110101404029904 | MULYADI | 30-12-2024 | 9,075,000 | 327/2019 |
| 140 | 0110101404029911 | YUDI | 30-12-2024 | 10,133,000 | 166/2011 |
| 141 | 0110101404029926 | NANDI ARDIANSYAH | 30-12-2024 | 14,375,000 | 374/2019 |
| 142 | 0110101404029928 | TATANG SURYANA | 30-12-2024 | 10,305,000 | 477/2018 / 00000000 |
| 143 | 0110101404029938 | YULI NOVIYANTI | 30-12-2024 | 7,199,800 | AJB 167/2019 |
| 144 | 0110101404029952 | AI RAHMAWATI | 30-12-2024 | 7,399,800 | AJB NO 189/2019 / 00000000 |
| 145 | 0110101404030251 | ENDANG | 30-12-2024 | 1,500,000 | N-00719335 |
| 146 | 0110101405025470 | LISNAWATY | 30-12-2024 | 850,000 | SK |
| 147 | 0110101405025830 | RISA SRI MULYATI | 30-12-2024 | 3,904,000 | IJAZAH SMP |
| 148 | 0110101405025915 | ZERI PRATAMA | 30-12-2024 | 2,221,600 | IJAZAH SMA |
| 149 | 0110101405025940 | IRNITAWATI | 30-12-2024 | 16,516,300 | KUTIPAN AKTA KELAHIRAN NOMOR A |
| 150 | 0110101405025954 | SYAH RIZKY | 30-12-2024 | 2,777,200 | IJAZAH SEKOLAH DASAR |
| 151 | 0110101405025967 | GUNAWAN | 30-12-2024 | 2,021,600 | IJAZAH SMA |
| 152 | 0110101405025969 | MUHAMAD ROHIMAT | 30-12-2024 | 792,800 | IJAZAH MTS |
| 153 | 0110101405025973 | ANDRI SETIAWAN | 30-12-2024 | 4,579,200 | IJAZAH MI CIKAREO |
| 154 | 0110101405025982 | RANI PRIANTI | 30-12-2024 | 1,582,600 | SEKOLAH MENENGAH KEJURUAN WIKR |
| 155 | 0110101405026000 | NOVI PUJI RAHAYU | 30-12-2024 | 14,900,000 | IJAZAH SMA AN NOVI PUJI RAHAYU |
| 156 | 0110101405026010 | ELPINA WIDIYA NENGSIH | 30-12-2024 | 2,153,200 | IJAZAH SMK |
| 157 | 0110101405026021 | ANDRI MAULANA | 30-12-2024 | 3,532,600 | AKTA LAHIR DEBITUR |
| 158 | 0110101405026023 | DEDEH INDRYANI | 30-12-2024 | 7,499,400 | STTB SMU NEGERI 1 CIDERU A.N D |
| 159 | 0110101405026051 | TRI SARAH PAJRI AGUSTINA | 30-12-2024 | 6,250,000 | AKTA LAHIR |
| 160 | 0110101405026059 | UJANG NARDI | 30-12-2024 | 6,020,000 | AKTA LAHIR DEBITUR |
| 161 | 0110101405026066 | WIDIA PUTRI | 30-12-2024 | 2,800,000 | IJAZAH SMP |
| 162 | 0110101405026079 | SITI NURJANAH | 30-12-2024 | 716,400 | STTB SDN JOGJOGAN |
| 163 | 0110101405026108 | INDRA WIJAYA | 30-12-2024 | 4,999,200 | IJAZAH SMK PROGRAM 3 TAHUN BIN |
| 164 | 0110101405026127 | SITI ATIKAH | 30-12-2024 | 2,499,400 | IJAZAH SMP |
| 165 | 0110101405026139 | SELVIA HADIYATI GANDIAMAN | 30-12-2024 | 2,255,400 | AKTA LAHIR ANAK |
| 166 | 0110101405026141 | SARI IDA LAELA | 30-12-2024 | 2,483,400 | IJAZAH DIII |
| 167 | 0110101405026142 | LILIS NURHAYATI | 30-12-2024 | 2,777,200 | IJAZAH SMA |
| 168 | 0110101405026145 | FITRI SULASTRI | 30-12-2024 | 554,800 | STTB SLTP |
| 169 | 0110101405026146 | IDA NURMALASARI | 30-12-2024 | 3,332,800 | STTB STM |
| 170 | 0110101405026148 | ILHAM NURYADIN | 30-12-2024 | 1,566,000 | IJAZAH SMK |
| 171 | 0110101405026152 | DINI NURHAEDI | 30-12-2024 | 4,166,200 | IJAZAH SMK |
| 172 | 0110101405026158 | ADE BADRUDIN | 30-12-2024 | 2,299,400 | STTB MTS |
| 173 | 0110101406019859 | SUMARTINI | 30-12-2024 | 20,369,800 | SHM NO 621 / 20080901 |
| 174 | 0110101411000057 | RENI SULASTRI | 30-12-2024 | 4,191,100 | - |
| 175 | 0110101411000086 | DEA FEBRIANA | 30-12-2024 | 2,500,000 | IJAZAH SD |
| 176 | 0110101411000087 | OKTAVIA ANGGRAINI | 30-12-2024 | 7,000,000 | IJAZAH SMP |
| 177 | 0110101411000122 | YUNENGSIH | 30-12-2024 | 1,730,000 | IJAZAH SMP |
| 178 | 0110101411000137 | MELDA DEMIKA PANGGABEAN | 30-12-2024 | 7,776,800 | IJAZAH SMK ATAS NAMA MELDA D P |
| 179 | 0110101411000145 | IPAH SARIPAH | 30-12-2024 | 11,110,400 | STTB SD |
| 180 | 0110101411000149 | ERMAWATI | 30-12-2024 | 4,000,000 | IJAZAH SMK TAMANSISWA |
| 181 | 0110101411000156 | PUPU | 30-12-2024 | 6,000,000 | IJAZAH MTS |
| 182 | 0110101411000172 | NOPIAH | 30-12-2024 | 16,666,400 | AKTA KELAHIRAN ANAK |

| NO | NO.REKENING | NAMA DEBITUR | TGL WRITE OFF | BAKI DEBET | JAMINAN |
|-----|------------------|------------------------|---------------|------------|--------------------------------|
| 183 | 0110101411000177 | NENENG NURYANI | 30-12-2024 | 7,500,000 | IJAZAH SMP |
| 184 | 0110101411000179 | ILA NURSARI | 30-12-2024 | 3,500,000 | IJAZAH MTS |
| 185 | 0110101411000180 | REFI ABIGAIL | 30-12-2024 | 4,400,000 | IJAZAH SMP |
| 186 | 0110101411000181 | LUSI ERNAWATI | 30-12-2024 | 1,250,000 | IJAZAH MTS |
| 187 | 0110101411000192 | ACEP DENI | 30-12-2024 | 1,035,600 | IJAZAH SEKOLAH MENENGAH KEJURU |
| 188 | 0110101411000199 | RINI RAHAYU | 30-12-2024 | 9,000,000 | IJAZAH SD |
| 189 | 0110101411000211 | RAHMAWATI | 30-12-2024 | 2,000,000 | IJAZAH MADRASAH IBTIDAIYAH |
| 190 | 0110101411000217 | TETI RUSMIATI | 30-12-2024 | 532,800 | AJB / eno |
| 191 | 0110101411000221 | RINI OKTAVIANI | 30-12-2024 | 10,900,000 | IJAZAH SD |
| 192 | 0110101411000224 | NANI SURYANI | 30-12-2024 | 14,000,000 | IJAZAH SMP |
| 193 | 0110101411000232 | SANI PRATIWI PUTRI | 30-12-2024 | 6,000,000 | IJAZAH SMA |
| 194 | 0110101411000234 | MILA RIKA DIAN SAPITRI | 30-12-2024 | 8,213,200 | IJAZAH SD |
| 195 | 0110101411000235 | SITI NURLAELA | 30-12-2024 | 6,000,000 | IJAZAH SMP |
| 196 | 0110101411000248 | TUTI HERAWATI | 30-12-2024 | 1,000,000 | STTB MI |
| 197 | 0110101411000279 | KARINA | 30-12-2024 | 6,666,400 | IJAZAH SD |
| 198 | 0110101411000291 | MUNAH | 30-12-2024 | 2,600,000 | STTB SMP |
| 199 | 0110101411000306 | IMAN MAULANA YUSUP | 30-12-2024 | 3,382,800 | IJAZAH MADRASAH TSANAWIYAH |
| 200 | 0110101411000313 | HERMAWATI | 30-12-2024 | 7,500,000 | IJAZAH MTS |
| 201 | 0110101412001308 | RUSMIATI | 30-12-2024 | 3,932,600 | I-02232867 |
| 202 | 0110101412001591 | LIA JAMILAH | 30-12-2024 | 3,378,800 | O05020431 |
| 203 | 0110101412001688 | FITRIANI RAHAYU | 30-12-2024 | 9,999,600 | L13083920 |
| 204 | 0110101412002329 | MIRA RAHMAWATI | 30-12-2024 | 4,666,200 | IJAZAH SMP |
| 205 | 0110101412002379 | MELIHAN | 30-12-2024 | 7,163,600 | IJAZAH SMP |
| 206 | 0110101412002424 | YUYU YUNINGSIH | 30-12-2024 | 6,084,400 | IJAZAH SMP |
| 207 | 0110101412002434 | AAN DARWATI | 30-12-2024 | 963,400 | AKTA KELAHIRAN ANAK NO AL.639. |
| 208 | 0110101412002446 | SITI MARIAM | 30-12-2024 | 910,200 | KUTIPAN KATA LAHIR |
| 209 | 0110101412002487 | DEPIT MAULANA | 30-12-2024 | 3,255,000 | IJAZAH MADRASAH TSANAWIYAH PAM |
| 210 | 0110101412002500 | JUJU JULAEHA | 30-12-2024 | 8,980,000 | STTB SD |
| 211 | 0110101412002501 | ETI SUHERTI | 30-12-2024 | 8,960,000 | STTB SD |
| 212 | 0110101412002528 | MURNI KARNIA | 30-12-2024 | 7,662,800 | IJAZAH SD |
| 213 | 0110101412002529 | SITI ZUBAEDAH | 30-12-2024 | 1,629,200 | IJAZAH SMP |
| 214 | 0110101412002558 | ADI PARTA MAHADIRA | 30-12-2024 | 7,042,000 | STTB SMU NEGERI 1 CIJERUK NO 0 |
| 215 | 0110101412002599 | LENA YULIANA | 30-12-2024 | 5,048,600 | AKTA KELAHIRAN NO. AL.63409108 |
| 216 | 0110101412002632 | ABDUL AZIS | 30-12-2024 | 2,000,000 | IJAZAH MTS |
| 217 | 0110101412002637 | JULI | 30-12-2024 | 1,286,400 | KUTIPAN AKTA KELAHIRAN ANAK |
| 218 | 0110101412002652 | HANIFATUN HOERUN NISA | 30-12-2024 | 732,600 | IJAZAH SEKOLAH DASAR |
| 219 | 0110101412002653 | ANJAS MAULANA ALI | 30-12-2024 | 3,182,800 | IJAZAH PAKET C |
| 220 | 0110101412002672 | IKE NURJANAH | 30-12-2024 | 10,383,000 | IJAZAH SMP PGRI 221 CARINGIN B |
| 221 | 0110101412002681 | DANU MAYA | 30-12-2024 | 3,885,000 | STTB SMU NO 02 MU 0031664 ATAS |
| 222 | 0110101412002684 | NENG ROHMAH | 30-12-2024 | 4,999,600 | IJAZAH MI |
| 223 | 0110101412002690 | RESTI SAFITRI | 30-12-2024 | 10,930,000 | KUTIPAN AKTA KELAHIRAN NO 3394 |
| 224 | 0110101412002699 | MUHAMAD TAUFIK UMAR | 30-12-2024 | 5,899,800 | STTB SD |
| 225 | 0110101412002700 | MUHAMMAD ABDUL AZIS | 30-12-2024 | 4,999,600 | IJAZAH SEKOLAH DASAR |
| 226 | 0110101412002705 | NENAH | 30-12-2024 | 8,816,600 | IJAZAH SMA |
| 227 | 0110101412002723 | ROSITA | 30-12-2024 | 8,233,200 | STTB SD |
| 228 | 0110101412002754 | HADITIA | 30-12-2024 | 2,150,000 | IJAZAH SMP |
| 229 | 0110101412002756 | ROBI RAMDAN PAUZIE | 30-12-2024 | 9,749,800 | AKTA LAHIR DEBITUR |
| 230 | 0110101412002759 | FITRAN MUNFATIR | 30-12-2024 | 11,700,000 | SURAT TANDA TAMAT BELAJAR NO 0 |
| 231 | 0110101412002767 | NURMA PRAHASHIPA | 30-12-2024 | 7,066,200 | IJAZAH MADRASAH IBTIDAIYAH |
| 232 | 0110101412002770 | SRI WAHYUNI | 30-12-2024 | 3,233,000 | IJAZAH MT |
| 233 | 0110101412002773 | RENO MAULVI FAJAR | 30-12-2024 | 5,255,200 | IJAZAH SMK |
| 234 | 0110101412002778 | YENI ALISAH | 30-12-2024 | 9,899,600 | STTB MI SIROJUL ATHFAL |
| 235 | 0110101412002785 | CECEP SAEPULLOH | 30-12-2024 | 7,650,000 | STTB SD |
| 236 | 0110101412002794 | MUHAMMAD RIVALDI | 30-12-2024 | 8,000,000 | IJAZAH SMP |
| 237 | 0110101412002812 | INDRA HOLFI | 30-12-2024 | 5,000,000 | IJAZAH SMP |
| 238 | 0110101412002813 | YULI SUSANTI | 30-12-2024 | 5,900,000 | IJAZAH MI |
| 239 | 0110101412002846 | FATIMAH | 30-12-2024 | 7,900,000 | IJAZAH PAKET C |
| 240 | 0110101412002847 | MAHARANI | 30-12-2024 | 3,182,800 | IJAZAH SMP |
| 241 | 0110101412002851 | WIWIN MINTARSIH | 30-12-2024 | 7,249,800 | STTB SD |
| 242 | 0110101413000180 | ATO | 30-12-2024 | 1,550,000 | 0110101208004653 |

| NO | NO.REKENING | NAMA DEBITUR | TGL WRITE OFF | BAKI DEBET | JAMINAN |
|-----|------------------|-----------------------------|---------------|------------|-------------------------|
| 243 | 0110101415000263 | LILIS RUPAIDAH | 30-12-2024 | 275,000 | - |
| 244 | 0110101415000274 | MELDA DEVI ANGRAENI | 30-12-2024 | 91,600 | - |
| 245 | 0110101415000281 | TITA KASMITA | 30-12-2024 | 1,000,000 | - |
| 246 | 0110101415000286 | RENI RAHMAWATI | 30-12-2024 | 566,600 | - |
| 247 | 0110101415000287 | SUNARTI | 30-12-2024 | 900,000 | - |
| 248 | 0110101415000289 | NUNUNG SRIYATI | 30-12-2024 | 220,000 | - |
| 249 | 0110101415000293 | ACIH MINTARSIH | 30-12-2024 | 1,103,300 | - |
| 250 | 0110101415000294 | DANDA ARISMA | 30-12-2024 | 780,000 | - |
| 251 | 0110101415000295 | UJANG SUPENDI | 30-12-2024 | 900,000 | - |
| 252 | 0110101415000299 | AI FITRIA ULFA | 30-12-2024 | 787,000 | - |
| 253 | 0110101415000300 | DELIYANA RUSPASARI | 30-12-2024 | 1,200,000 | - |
| 254 | 0110101415000303 | RENI LISMAWATI | 30-12-2024 | 500,000 | - |
| 255 | 0110101415000304 | SRI WINARTI | 30-12-2024 | 2,000,000 | - |
| 256 | 0110101415000307 | ESIH | 30-12-2024 | 900,000 | - |
| 257 | 0110101415000321 | NENIH | 30-12-2024 | 500,000 | - |
| 258 | 0110101415000332 | IAH SATIAH | 30-12-2024 | 840,000 | - |
| 259 | 0110101415000333 | ASEP SUTEJA | 30-12-2024 | 920,000 | - |
| 260 | 0110101415000337 | LISDA SRI SULASTRI | 30-12-2024 | 1,500,000 | - |
| 261 | 0110101415000343 | RESTI | 30-12-2024 | 500,000 | - |
| 262 | 0110101415000345 | ENUNG | 30-12-2024 | 650,000 | - |
| 263 | 0110101415000348 | IMAS | 30-12-2024 | 900,000 | - |
| 264 | 0110101415000358 | SITI NURHALIMAH | 30-12-2024 | 1,000,000 | - |
| 265 | 0110101415000361 | NANIH SUHARNI | 30-12-2024 | 2,300,000 | - |
| 266 | 0110101415000362 | NENENG | 30-12-2024 | 2,100,000 | - |
| 267 | 0110101415000364 | YULIYANTI | 30-12-2024 | 5,000 | - |
| 268 | 0110101415000372 | DIDA SUDIARTO | 30-12-2024 | 1,000,000 | - |
| 269 | 0110101415000374 | DEDI ROSADI | 30-12-2024 | 50,000 | - |
| 270 | 0110101415000377 | IRWAN SAEPUL | 30-12-2024 | 512,500 | - |
| 271 | 0110101415000395 | ARIA SANAH | 30-12-2024 | 1,250,000 | STTB SMEA |
| 272 | 0110101415000399 | MARIAH | 30-12-2024 | 1,250,000 | - |
| 273 | 0110101415000404 | IIS | 30-12-2024 | 575,000 | - |
| 274 | 0110101415000405 | IIS SUMYATI | 30-12-2024 | 666,600 | - |
| 275 | 0110101415000406 | NANIH MULYANI | 30-12-2024 | 366,600 | - |
| 276 | 0110101415000407 | WAHYUDIN | 30-12-2024 | 1,000,000 | - |
| 277 | 0110101415000409 | ELA MAEWULAN | 30-12-2024 | 450,000 | - |
| 278 | 0110101415000414 | HENI NURHAENI | 30-12-2024 | 760,000 | - |
| 279 | 0110101415000420 | IMAS | 30-12-2024 | 304,000 | - |
| 280 | 0110101415000423 | RAHMAWATI | 30-12-2024 | 1,875,000 | - |
| 281 | 0110101415000424 | IPAH | 30-12-2024 | 850,000 | - |
| 282 | 0110101415000425 | LALA | 30-12-2024 | 666,600 | - |
| 283 | 0110101415000426 | MUHAMAD RIZKY ASHRA | 30-12-2024 | 420,000 | - |
| 284 | 0110101415000428 | LISNAWATI | 30-12-2024 | 1,112,500 | - |
| 285 | 0110101415000434 | PRASETYOWATI UTAMI | 30-12-2024 | 333,200 | - |
| 286 | 0110101415000436 | DINI PUSPITA | 30-12-2024 | 900,000 | - |
| 287 | 0110101415000437 | ZAENAL ABIDIN | 30-12-2024 | 1,000,000 | - |
| 288 | 0110101415000439 | NINA NURAENI | 30-12-2024 | 1,300,000 | - |
| 289 | 0110101415000441 | ANO SUMPENA | 30-12-2024 | 1,350,000 | - |
| 290 | 0110101415000444 | PUTRI ALIVIA SUCI NURINSANI | 30-12-2024 | 1,000,000 | - |
| 291 | 0110101415000447 | ERUS RUSMIATI | 30-12-2024 | 855,000 | - |
| 292 | 0110101415000450 | SRI YANI | 30-12-2024 | 1,237,500 | - |
| 293 | 0110101415000457 | TANIA SURYATINI | 30-12-2024 | 1,500,000 | - |
| 294 | 0110101415000475 | CIKAL MEGA APRIAN | 30-12-2024 | 2,000,000 | - |
| 295 | 0110101415000476 | NURHAYATI | 30-12-2024 | 500,000 | - |
| 296 | 0110101415000489 | DAVID MULYADI | 30-12-2024 | 550,000 | - |
| 297 | 0110101415000514 | DENNY ARIFIN | 30-12-2024 | 250,000 | - |
| 298 | 0110101415000519 | SILVI MAULANI | 30-12-2024 | 183,200 | - |
| 299 | 0110101415000543 | LINA HIDAYATI | 30-12-2024 | 100,000 | - |
| 300 | 0110101415000559 | CAHRUDIN | 30-12-2024 | 150,000 | - |
| 301 | 0110101415000564 | KARTINI | 30-12-2024 | 50,000 | - |
| 302 | 0110101415000588 | RIZKHI ADZANIS | 30-12-2024 | 1,080,000 | - |
| 303 | 0110101415000621 | FIQRI ALFAIZI | 30-12-2024 | 500,000 | - |
| 304 | 0110201403003709 | FAISAL HIDAYATUALLAH | 30-12-2024 | 4,950,000 | AJB 122/2017 / 20170516 |
| 305 | 0110201403003710 | EKA SUSANTI | 30-12-2024 | 4,888,500 | AJB 13/2001 / 20010202 |

| NO | NO.REKENING | NAMA DEBITUR | TGL WRITE OFF | BAKI DEBET | JAMINAN |
|-----|------------------|----------------------------|---------------|------------|---------------------------------|
| 306 | 0110201403003716 | ANDRIANSYAH | 30-12-2024 | 660,000 | AKTA HIBAH 217/2018 / 20180509 |
| 307 | 0110201403003738 | AGUS SUDRAJAT | 30-12-2024 | 1,750,000 | SHM NO 1097 / 20170918 |
| 308 | 0110201403003780 | AGUS BASTIAN | 30-12-2024 | 12,300,000 | AJB 295/2016 / 20160613 |
| 309 | 0110201403003789 | UPI YULIAH | 30-12-2024 | 12,133,000 | AJB 763/2014 / 20140916 |
| 310 | 0110201403003902 | DETI SULASTRI | 30-12-2024 | 10,555,200 | M- 05832762 |
| 311 | 0110201403003915 | OMAN ABDURROHMAN | 30-12-2024 | 58,233,000 | L-08869008 |
| 312 | 0110201404002624 | YAMAN NURYAMAN | 30-12-2024 | 10,000 | SHM NO 1343 / 20180903 |
| 313 | 0110201404002648 | PURI LESMANA | 30-12-2024 | 24,271,562 | SHM NO 855 / 20181004 |
| 314 | 0110201404002677 | REZA PUTRA GUNAWAN | 30-12-2024 | 37,705,400 | M-13784782 |
| 315 | 0110201404002691 | JOHAN RIANSYAH | 30-12-2024 | 1,887,800 | N-03142690 |
| 316 | 0110201404002700 | SAHATA MARANGKAP TUA TAMBA | 30-12-2024 | 4,166,200 | L 033540007/0612554/JB/2014 |
| 317 | 0110201404002707 | NANI ANISA | 30-12-2024 | 12,235,700 | M- 14146499 |
| 318 | 0110201404002712 | PURNAMA YUSUF | 30-12-2024 | 1,388,600 | L- 08907198 |
| 319 | 0110201404002724 | EKO FERIANA AHADIYAT | 30-12-2024 | 62,222,000 | 261/2019 |
| 320 | 0110201404002742 | SAEPUL RAMADHAN | 30-12-2024 | 30,994,300 | M13784676 |
| 321 | 0110201404002807 | OLEH | 30-12-2024 | 13,630,000 | Q 07076187 |
| 322 | 0110201405000840 | AI NURHAYATI | 30-12-2024 | 1,755,600 | IJAZAH MADRASAH IBTIDAIYAH ASH |
| 323 | 0110201405001174 | MIRAWATI | 30-12-2024 | 1,000 | IJAZAH SMAN NEGERI 1 CIBADAK N |
| 324 | 0110201405001201 | IRNA KURNIASIH | 30-12-2024 | 2,500,000 | SK GOL IID AN IRNA KURNIASIH N |
| 325 | 0110201405001311 | RIMAL FADHILA HERLABANG | 30-12-2024 | 15,324,700 | IJAZAH SMK MUTIARA CENDEKIA No |
| 326 | 0110201405001363 | RIKI RUSLAN EFFENDI | 30-12-2024 | 1,575,000 | IJAZAH S1 NOMOR 469 PTS 4336 S |
| 327 | 0110201405001391 | DEDE RUDI | 30-12-2024 | 360,400 | IJAZAH SD AN DEDE RUDI NOMOR D |
| 328 | 0110201410000461 | HOERUDIN | 30-12-2024 | 1,860,000 | 0110201211000584 |
| 329 | 0110201411000004 | KURNIA | 30-12-2024 | 8,125,000 | IJAZAH SMP NO DN 02 DI 0189144 |
| 330 | 0110201411000008 | INDRIYANI NURULLITA | 30-12-2024 | 3,000,000 | AKTA KELAHIRAN AN ARZETY ANISA |
| 331 | 0110201411000043 | WINDA RISQINA | 30-12-2024 | 10,850,000 | 6 |
| 332 | 0110201411000068 | AI RAHMAWATI | 30-12-2024 | 9,999,600 | 4 |
| 333 | 0110201411000074 | GINA MARSELINA | 30-12-2024 | 16,475,000 | 2 |
| 334 | 0110201411000085 | SUPIHAT | 30-12-2024 | 5,916,400 | 1 |
| 335 | 0110201411000087 | AI RISMAWATI | 30-12-2024 | 7,142,800 | 4 |
| 336 | 0110201411000095 | MARYATI | 30-12-2024 | 2,247,200 | 5 |
| 337 | 0110201411000110 | RANI JULIANI | 30-12-2024 | 1,749,400 | IJASAH MI AL- FAJAR PACEK NO.MI |
| 338 | 0110201411000149 | LUPI | 30-12-2024 | 9,349,600 | IJAZAH MTs an LUPI no. 011/MTs |
| 339 | 0110201411000170 | MUHAMAD RIZKY DHARMAWAN | 30-12-2024 | 1,500,000 | IJAZAH SMP NO DN 02 DI 0086693 |
| 340 | 0110201412000109 | SOFYAN NURYAHMAN | 30-12-2024 | 6,500,000 | KUTIPAN AKTA KELAHIRAN Nomor 3 |
| 341 | 0110201412000378 | RATNA SUMINAR | 30-12-2024 | 9,999,600 | K 01501666 |
| 342 | 0110201412000421 | ILHAM FITRIANA | 30-12-2024 | 9,450,000 | O 05153498 |
| 343 | 0110201412000456 | SUSI LESTARI | 30-12-2024 | 4,000,000 | AKTA LAHIR CSL 20636 |
| 344 | 0110201412000464 | ALAM MAULANA | 30-12-2024 | 4,606,800 | AKTA LAHIR AN ALAM MAULANA |
| 345 | 0110201412000551 | M YUKI SUHENDA | 30-12-2024 | 4,926,600 | IJAZAH SMK DAN AKTA LAHIR AN M |
| 346 | 0110201412000568 | SANTI SUSILAWATI | 30-12-2024 | 909,000 | AKTA LAHIR ANAK NO AL 64200964 |
| 347 | 0110201412000599 | MUHAMAD ABDURAHMAN JAWAS | 30-12-2024 | 4,999,200 | IJAZAH SMA NO DN2 MA 0023641 |
| 348 | 0110201412000625 | NITA YUNITA | 30-12-2024 | 249,000 | AKTA KELAHIRAN ANAK AN YUNI WU |
| 349 | 0110201412000628 | RESNI MARLINA | 30-12-2024 | 9,999,600 | 6 |
| 350 | 0110201412000640 | DESYANA NUR RACHMAN | 30-12-2024 | 8,916,200 | AKTA LAHIR AN LONA RAISA |
| 351 | 0110201412000658 | DIMAS PEBRIAWAN | 30-12-2024 | 2,066,400 | IJASAH SDN 1 CISARUA NO.02DD05 |
| 352 | 0110201412000675 | MUHYAR SEPTIAWAN | 30-12-2024 | 4,999,600 | IJAZAH D3 BSI NO.10271/D/T/K-I |
| 353 | 0110201412000706 | MOH AMBARFATWA WIGUNA | 30-12-2024 | 4,166,200 | 2 |
| 354 | 0110201415000402 | ADE SYAMSUDIN | 30-12-2024 | 2,500,000 | - |
| 355 | 0110201415000438 | RINI SUSWATI | 30-12-2024 | 341,600 | - |
| 356 | 0110301403001619 | RONASIH | 30-12-2024 | 146,000 | AJB 471/2006 / 20061010 |
| 357 | 0110301403001669 | NENENG SITI KILANSARI | 30-12-2024 | 1,000 | APHB 110/2018 / 20181030 |
| 358 | 0110301403001711 | UTANG | 30-12-2024 | 2,355,000 | SHM 010178 / 20180607 |
| 359 | 0110301403001825 | HASAN AL MAQI | 30-12-2024 | 8,455,400 | P-08112881 |
| 360 | 0110301403001850 | MISWARDI | 30-12-2024 | 999,600 | Q-02923140 |
| 361 | 0110301405000261 | WAHYU SAPYUDI | 30-12-2024 | 9,166,200 | IJAZAH SMK & AKTA KELAHIRAN AN |
| 362 | 0110301405000271 | HERNA MARIA | 30-12-2024 | 10,833,000 | IJAZAH SMK & AKTA KELAHIRAN |
| 363 | 0110301405000307 | INDAH SITI HAMIDAH | 30-12-2024 | 2,279,000 | IJAZAH SMP & AKTA KELAHIRAN |
| 364 | 0110301405000313 | MIRAWATI | 30-12-2024 | 7,221,600 | IJAZAH SMP & AKTA KELAHIRAN |
| 365 | 0110301405000331 | DEDI MULYADI | 30-12-2024 | 9,999,600 | IJAZAH SMK |
| 366 | 0110301405000343 | MUHAMMAD RIDHWAN TAUFIQ | 30-12-2024 | 4,900,000 | IJAZAH SMK |
| 367 | 0110301411000004 | MUHAMAD FAZAR SIDIK | 30-12-2024 | 3,130,800 | IJAZAH SMA DAN AKTE LAHIR |

| NO | NO.REKENING | NAMA DEBITUR | TGL WRITE OFF | BAKI DEBET | JAMINAN |
|-----------------------------|------------------|------------------------|---------------|----------------------|--------------------------------|
| 368 | 0110301411000019 | RIJKI LILAH | 30-12-2024 | 14,999,600 | IJAZAH SMP |
| 369 | 0110301412000206 | ANDRI WIHARDI | 30-12-2024 | 1,931,400 | IJAZAH SMA |
| 370 | 0110301412000220 | TENGKU RATU RIZKI ARBI | 30-12-2024 | 499,400 | AKTA KELAHIRAN ANAK NO. CSG 10 |
| 371 | 0110301412000222 | PIPIH ROPIAH | 30-12-2024 | 832,800 | IJAZAH SD |
| 372 | 0110301412000230 | FAZAR MUHARAM SAPUTRA | 30-12-2024 | 8,233,200 | IJAZAH SMP |
| 373 | 0110301415000442 | SITI ROMLAH | 30-12-2024 | 125,000 | - |
| 374 | 0110301415000448 | LILIH MARDIYAH | 30-12-2024 | 550,000 | - |
| 375 | 0110301415000457 | ERNA KUSMIATI | 30-12-2024 | 425,000 | - |
| 376 | 0110301415000461 | ASEP SAMSUL | 30-12-2024 | 250,000 | - |
| 377 | 0110301415000465 | RANI SRI WAHYUNI | 30-12-2024 | 400,000 | - |
| 378 | 0110301415000466 | TITIM PATIMAH | 30-12-2024 | 1,000,000 | - |
| 379 | 0110301415000468 | ELA NURLAELA | 30-12-2024 | 750,000 | - |
| 380 | 0110301415000469 | YANTI NOVIANTI | 30-12-2024 | 750,000 | - |
| 381 | 0110301415000474 | LILIH SITI SOLIHAH | 30-12-2024 | 500,000 | - |
| 382 | 0110301415000480 | MAELASARI | 30-12-2024 | 60,000 | - |
| 383 | 0110301415000483 | M KRISNA | 30-12-2024 | 64,000 | - |
| 384 | 0110301415000498 | NURBA REZA SETIAWAN | 30-12-2024 | 1,450,000 | - |
| TOTAL WRITE OFF 2024 | | | | 2,754,388,462 | |
| 1 | 0110101406019737 | NETTY ROSANTI | 30-12-2022 | 3,770,600 | M-13353171 |
| TOTAL WRITE OFF 2022 | | | | 3,770,600 | |
| 1 | 0110101406019610 | MELKY RONDONUJU | 30-12-2020 | 30,890,000 | SURAT KUASA POTONG GAJI |
| 2 | 0110101406019720 | ROBBI ANDRIYAN | 30-12-2020 | 7,704,300 | SURAT KUASA POTONG GAJI |
| 3 | 0110101406019755 | LUKMAN NURHAKIM | 30-12-2020 | 18,918,400 | SURAT KUASA POTONG GAJI & IJAS |
| 4 | 0110101406019778 | AGUS SUMPENA | 30-12-2020 | 16,865,000 | SURAT KUASA POTONG GAJI DAN BP |
| 5 | 0110101406019782 | FIRMANSYAH | 30-12-2020 | 2,246,500 | SURAT KUASA POTONG GAJI |
| TOTAL WRITE OFF 2020 | | | | 76,624,200 | |
| 1 | 0110101401019862 | MOHAMAD ABDUL KUDUS | 29-12-2018 | 3,749,500 | A 1427687 H/0435793/JB/2009 |
| 2 | 0110101401019874 | YULIANTI | 27-02-2018 | 2,873,100 | AJB 268/2013 / 20130211 |
| 3 | 0110101401019889 | ODANG | 27-02-2018 | 15,080,000 | AJB NO.259/2010 / 20100531 |
| 4 | 0110101402019968 | ACON SUDRAJAT | 27-02-2018 | 24,611,500 | AJB NO 709/2004 / 20041221 |
| 5 | 0110101402020012 | DIAN | 27-02-2018 | 34,242,100 | AJB 058/2014 / 20140124 |
| 6 | 0110101402020020 | RENI AGUSTINI | 27-02-2018 | 9,499,400 | AJB NO 814/2013 / 20131230 |
| 7 | 0110101402020052 | MAHMUDIN | 27-02-2018 | 33,555,200 | 9883375-G/0011554/JB/2009 |
| 8 | 0110101402020053 | AI BUDIARTI | 27-02-2018 | 13,956,772 | 7657814 H |
| 9 | 0110101402020063 | SUJOKO HALIM | 27-02-2018 | 36,069,600 | E 4155369-H/0083990/JB/2007 |
| 10 | 0110101403022281 | SAIDAHJ | 29-12-2018 | 1,570,000 | AJB 88/2003 / eno |
| 11 | 0110101403025583 | ETI SRI NURHAYATI | 27-02-2018 | 18,010,200 | AJB 149/2011 / 20110531 |
| 12 | 0110101403025601 | ENKOS | 27-02-2018 | 2,499,400 | AJB 146/2012 / 20120814 |
| 13 | 0110101403025616 | ISAN | 27-02-2018 | 3,332,800 | AJB 149/2012 / 20120815 |
| 14 | 0110101403025670 | ADUNG | 27-02-2018 | 2,699,100 | AJB 248/2012 / 20120913 |
| 15 | 0110101403025763 | ABDUL HAMID | 27-02-2018 | 444,700 | 1899086/MJ/2010 |
| 16 | 0110101403025803 | UJANG PARMAN | 31-03-2018 | 4,482,900 | AJB 397/2012 / 20121101 |
| 17 | 0110101403025805 | DADANG SUPANDI | 29-12-2018 | 3,749,500 | AJB 386/2012 / 20121023 |
| 18 | 0110101403025818 | ISMATULLOH | 29-12-2018 | 4,999,600 | AJB 154/2011 / 20111130 |
| 19 | 0110101403025836 | WARNA | 29-12-2018 | 3,749,500 | AJB 172/2012 / 20121018 |
| 20 | 0110101403025837 | MISTA | 29-12-2018 | 1,626,200 | I 05146239-1488539/JB/2011 |
| 21 | 0110101403025842 | ASEP SUNANDAR | 29-12-2018 | 1,566,000 | AJB 195/2012 / 20121018 |
| 22 | 0110101403025849 | ABDULLAH ARSYAD | 31-03-2018 | 66,250,000 | SHM 609 / 20040423 |
| 23 | 0110101403025913 | OTIN | 31-03-2018 | 4,474,600 | AJB 174/2012 / 20121022 |
| 24 | 0110101403025968 | WARJI | 29-12-2018 | 3,437,100 | I 02243330/1066563/JB/2011 |
| 25 | 0110101403026021 | CECEP | 29-12-2018 | 2,082,700 | 0574/2011 / 20110728 |
| 26 | 0110101403026036 | EDI SUKARDI | 29-12-2018 | 9,283,000 | I 04141433/2150215/MJ/2010 |
| 27 | 0110101403026048 | HADNI | 27-02-2018 | 1,981,600 | AJB 171/2012 / 20120808 |
| 28 | 0110101403026053 | UJANG | 29-12-2018 | 18,887,200 | 1020122/MJ/2009 |
| 29 | 0110101403026070 | TINI ANGRAENI | 29-12-2018 | 1,998,800 | 573/2011 / 20110727 |
| 30 | 0110101403026073 | BUDI HARTONO | 29-12-2018 | 5,833,000 | AJB 018/2004 / 20040212 |

| NO | NO.REKENING | NAMA DEBITUR | TGL WRITE OFF | BAKI DEBIT | JAMINAN |
|----|------------------|-----------------------|---------------|-------------|--------------------------------|
| 31 | 0110101403026106 | YAYAH ROHAYATI | 29-12-2018 | 1,998,800 | AJB 14/2005 / 20050118 |
| 32 | 0110101403026164 | DADANG | 27-02-2018 | 1,355,400 | AJB 55/2013 / 20130204 |
| 33 | 0110101403026165 | CHANDRA PRATAMA | 31-03-2018 | 18,055,000 | 9049346-G/0229216/JB/2012 |
| 34 | 0110101403026169 | IIS ISMAWATI | 27-02-2018 | 17,497,400 | AJB NO 0253/2008 / 20080424 |
| 35 | 0110101403026179 | ASEP | 29-12-2018 | 4,108,500 | D 3250817-H/0565256/JB/2010 |
| 36 | 0110101403026180 | WIDYANINGSIH | 31-03-2018 | 11,999,700 | SHM 620 / 19990517 |
| 37 | 0110101403026194 | MARIAH | 29-12-2018 | 4,000,000 | AJB 090/2012 / 20120321 |
| 38 | 0110101403026227 | ELGA NARDI RAMDANI | 27-02-2018 | 4,666,400 | 6172530-H/1109679/JB/2008 |
| 39 | 0110101403026229 | ARI DIKNASTIANI | 27-02-2018 | 1,188,200 | J02512043/1065319/JB/2012 |
| 40 | 0110101403026241 | HIDAYAT | 29-12-2018 | 6,666,400 | AJB 244/2012 / 20120709 |
| 41 | 0110101403026279 | TAUFIK HIDAYAT | 29-12-2018 | 14,582,400 | 3718080-H/1494871/JB/2010 |
| 42 | 0110101403026294 | ADE ABDUL MALIK | 29-12-2018 | 1,666,000 | AJB 0207/2011 / 20110630 |
| 43 | 0110101403026335 | FAUZAN AMRULLAH | 27-02-2018 | 12,498,800 | AJB 340/2010 / 20101201 |
| 44 | 0110101403026345 | TOPIK HIDAYAT | 27-02-2018 | 8,708,200 | AJB 0145/2012 / 20120511 |
| 45 | 0110101403026386 | JUMHANA | 29-12-2018 | 2,008,600 | AJB 72/2012 / 20120227 |
| 46 | 0110101403026389 | ELI HUDIN | 29-12-2018 | 1,665,200 | F 2596635-H/8648177/JB/2008 |
| 47 | 0110101403026421 | OOY ROYATI | 29-12-2018 | 1,500,000 | I01328979/1197603/JB/2011 |
| 48 | 0110101403026465 | IWAN | 27-02-2018 | 18,766,600 | H-09439480/0011726/MJ/2011 |
| 49 | 0110101403026599 | IWAN SETIAWAN | 29-12-2018 | 796,400 | MTR HONDA/ND 125 KIRANA,465193 |
| 50 | 0110101403026645 | AEP | 29-12-2018 | 1,541,800 | AJB 197/2012 / 20120705 |
| 51 | 0110101403026687 | HAMIDAH | 29-12-2018 | 1,405,000 | AJB 107/2009 / 20090518 |
| 52 | 0110101403026697 | SAMSUL BAHRI | 29-12-2018 | 886,600 | 3410393-H/0912035/JB/2006 |
| 53 | 0110101403026701 | KOKOM | 29-12-2018 | 7,003,100 | AJB NO 141/2014 / 20140306 |
| 54 | 0110101403026723 | AMAD | 29-12-2018 | 3,888,400 | 151/2012 / 20120920 |
| 55 | 0110101403026737 | NURDIN | 29-12-2018 | 20,833,000 | C.1640811H/2005750 |
| 56 | 0110101403026758 | BUDI DARMAWAN | 29-12-2018 | 332,800 | F7953042 H/0281449/JB/2009 |
| 57 | 0110101403026779 | DENDI IRAWAN | 27-02-2018 | 6,875,000 | G 1492440-H/1021238/JB/2009 |
| 58 | 0110101403026853 | LISNAWATI | 31-03-2018 | 34,450,000 | SK BUPATI SUKABUMI NO 800/KEP. |
| 59 | 0110101403026873 | RAHMAT | 31-03-2018 | 8,286,800 | AJB 275/2010. / 20100607 |
| 60 | 0110101403026915 | YULI | 27-02-2018 | 16,365,600 | AJB 15 / 20120117 |
| 61 | 0110101403026966 | RYANSYAH MARCIANO | 27-02-2018 | 28,477,000 | 3C77500088W1NN/1047936 |
| 62 | 0110101403026969 | RUDI AKHRIANSYAH | 27-02-2018 | 15,971,500 | 8483618 G |
| 63 | 0110101403026989 | ADE SUTARYANA | 27-02-2018 | 18,517,600 | AJB 113/2002 / 20020325 |
| 64 | 0110101403026998 | AISAH | 29-12-2018 | 2,041,500 | H 07941878/1086441 |
| 65 | 0110101403027047 | DIDI ROHAEDI | 31-03-2018 | 15,463,914 | AJB 561/2013 / 20131127 |
| 66 | 0110101403027072 | DADANG SUHERMAN | 27-02-2018 | 1,917,800 | E 5214643-H/547275/JB/2012 |
| 67 | 0110101403027121 | SUWANDA | 31-03-2018 | 1,949,600 | AJB NO 1117/2014 / 20141201 |
| 68 | 0110101403027123 | ODEN | 27-02-2018 | 39,375,000 | AJB 003/2013 / 20130109 |
| 69 | 0110101403027136 | AI ETI ROHAETI | 27-02-2018 | 39,349,800 | AJB 2/164/CKD/1998 / 19980819 |
| 70 | 0110101403027149 | HILDA ARYANI | 27-02-2018 | 23,138,000 | A2238954 / 0198206 |
| 71 | 0110101403027155 | WAHYUDIN | 27-02-2018 | 68,750,000 | I06894078/0085125/MJ/2012 |
| 72 | 0110101403027218 | NINA | 27-02-2018 | 34,766,400 | AJB 071/2008 / 20080528 |
| 73 | 0110101403027225 | RYAN ADITYA MEGANTARA | 27-02-2018 | 38,920,000 | AJB 010/2014 / 20140205 |
| 74 | 0110101403027240 | WAHYUDIN | 31-03-2018 | 7,366,500 | AJB NO 033/2015 / 20150127 |
| 75 | 0110101403027241 | SOLIHIN | 31-03-2018 | 11,152,800 | 2747215-H./0762605/JB/2010 |
| 76 | 0110101403027251 | ASEP JUANDI | 27-02-2018 | 35,553,200 | AJB NO 058/2006 / 20060404 |
| 77 | 0110101403027257 | IDA PARIDA | 27-02-2018 | 27,550,000 | AJB 008/2014 / 20140204 |
| 78 | 0110101403027267 | ERWIN RUHIYAT | 27-02-2018 | 10,979,200 | A2063985H / 0565222 |
| 79 | 0110101403027304 | PEBY PERIANDY ALBAR | 27-02-2018 | 209,631,600 | SHM NO 529 / 20180425 |
| 80 | 0110101403027333 | DUDI WAHYUDIN | 27-02-2018 | 37,700,000 | AJB 009/2014 / 20140205 |
| 81 | 0110101403027350 | DEDI SUHENDI | 27-02-2018 | 5,833,000 | G 3420870-H/0359336/JB/2010 |
| 82 | 0110101403027360 | UCI | 31-03-2018 | 61,688,000 | |
| 83 | 0110101403027395 | ANDI DWI SEPTIANI | 27-02-2018 | 3,607,400 | K- 04402699/ 0204587 /JB/ 2013 |
| 84 | 0110101403027404 | ANANG MULYANA | 27-02-2018 | 4,603,700 | J. 03088159 |
| 85 | 0110101403027412 | EPI | 31-03-2018 | 8,385,300 | AJB NO. 97/2014 / 20140212 |
| 86 | 0110101403027414 | UJANG BADRUDIN | 31-03-2018 | 7,199,800 | AJB NO 084/2015 / 20150304 |
| 87 | 0110101403027429 | HERA NOVIANI | 27-02-2018 | 2,250,000 | G 3104806-H/1837584/JB/2015 |
| 88 | 0110101403027430 | ARINI HAWALIAH | 27-02-2018 | 2,749,600 | I00676621/0827037/JB/2011 |
| 89 | 0110101403027458 | DASEP WITARSA | 27-02-2018 | 16,259,800 | MTR SUZUKI/FD 110 XCD,C 427543 |
| 90 | 0110101403027469 | ASEP SAPRUDIN | 27-02-2018 | 183,000 | I- 03442452/ 0848212/JB/2011 |
| 91 | 0110101403027473 | SAEPUDIN | 27-02-2018 | 2,250,000 | F 9919417-H/0044007/JB/2014 |
| 92 | 0110101403027479 | HERU PADILI | 31-03-2018 | 7,625,000 | AJB NO 666/2012 / 20121030 |

| NO | NO.REKENING | NAMA DEBITUR | TGL WRITE OFF | BAKI DEBET | JAMINAN |
|-----|------------------|---------------------------|---------------|------------|--------------------------------|
| 93 | 0110101403027505 | OHA SUMITRA | 27-02-2018 | 5,777,500 | G 2080481 H |
| 94 | 0110101403027530 | ASEP SOPIAN | 27-02-2018 | 5,541,500 | K 02347991 |
| 95 | 0110101403027551 | MUHAMAD HALIMI ARDIANSYAH | 27-02-2018 | 2,216,400 | F 9345928 H/ 1495010/JB2014 |
| 96 | 0110101403027568 | SANTI | 31-03-2018 | 6,743,100 | AJB NO 537/2015 / 20150729 |
| 97 | 0110101403027569 | SRI MULYANI | 31-03-2018 | 2,482,900 | AJB NO 290/2014 / 20140606 |
| 98 | 0110101403027577 | ENDANG KOSASIH | 27-02-2018 | 2,333,000 | 0173857/MJ/2011 |
| 99 | 0110101403027580 | IJEN | 31-03-2018 | 22,494,000 | AJB NO 160/2015 / 20150402 |
| 100 | 0110101403027582 | IRWAN KURNIAWAN | 27-02-2018 | 19,444,400 | C 9097122 H/0044007/JB/2014 |
| 101 | 0110101403027615 | TEDY SUPRIYADI | 31-03-2018 | 5,386,400 | AJB NO 222/2014 / 20140415 |
| 102 | 0110101403027637 | MUMUN | 31-03-2018 | 12,466,400 | AJB NO 162/2011 / 20110518 |
| 103 | 0110101403027640 | BUHORI MUSLIM | 27-02-2018 | 1,874,800 | 0201198/MJ/2011 |
| 104 | 0110101403027649 | NENI SUHERNI | 31-03-2018 | 4,672,000 | AKTA HIBAH NO 747/20 / 2015101 |
| 105 | 0110101403027651 | NANANG | 31-03-2018 | 7,916,500 | AJB NO 752/2015 / 20151013 |
| 106 | 0110101404025912 | ELA NURLAELA | 29-12-2018 | 941,600 | H 10603052/0475885/JB/2011 |
| 107 | 0110101404026025 | DAHLAN | 27-02-2018 | 25,272,000 | MTR SUZUKI/FD 125 XSD,1504009- |
| 108 | 0110101404026632 | SOMAD | 29-12-2018 | 731,600 | AJB NO 094/2011 / 20110411 |
| 109 | 0110101404026777 | GUN GUN GUNAWAN | 27-02-2018 | 1,972,000 | 9120006-G |
| 110 | 0110101404026826 | ARI ANTARIKSA | 29-12-2018 | 5,810,000 | 9940124-G/0627414/MJ/2010 |
| 111 | 0110101404026871 | MARYATI | 27-02-2018 | 3,138,000 | 4316028-G/0331927/MJ/2011 |
| 112 | 0110101404027041 | DEWI FITRI GINTING | 27-02-2018 | 18,750,600 | 1854878-G/1409067/MJ/2011 |
| 113 | 0110101404027059 | SAIDA | 29-12-2018 | 882,000 | 6309698-H/0323852/JB/2007 |
| 114 | 0110101404027070 | ANGGA HERMAWAN | 27-02-2018 | 3,606,400 | H 00906875/0334464/JB/2010 |
| 115 | 0110101404027158 | RINA | 31-03-2018 | 15,950,000 | SHM 411 / 20121214 |
| 116 | 0110101404027242 | KHAIRUL SALEH | 29-12-2018 | 7,000,000 | 6516702-G/17926/JB/2009 |
| 117 | 0110101404027254 | EMONG | 29-12-2018 | 6,249,400 | 5473515-G/1318358/JB/2010 |
| 118 | 0110101404027282 | NANENG | 29-12-2018 | 3,538,500 | AJB 599/2011 / 20110916 |
| 119 | 0110101404027285 | ELAH | 29-12-2018 | 6,250,000 | |
| 120 | 0110101404027304 | UHER SUHERDI | 29-12-2018 | 1,998,500 | AJB 32/2012 / 20120224 |
| 121 | 0110101404027371 | ADE WARNAZ | 27-02-2018 | 34,970,000 | 2274 / 19910923 |
| 122 | 0110101404027407 | GIMA HIMAWAN | 29-12-2018 | 1,736,000 | A 7128936-G/0301688/MJ/2008 |
| 123 | 0110101404027435 | ASEP | 29-12-2018 | 1,166,000 | AJB 61/2012 / 20120206 |
| 124 | 0110101404027444 | SAEPUL ANWAR | 31-03-2018 | 11,007,000 | 41257094/0822338/JB/2007 |
| 125 | 0110101404027491 | MITRA SUWANDI | 31-03-2018 | 27,438,000 | AJB 213/2013 / 20130826 |
| 126 | 0110101404027514 | PEPE SAPEI | 27-02-2018 | 1,000,000 | AJB 523/2011 / 20110714 |
| 127 | 0110101404027531 | LILIM HALIMAH | 29-12-2018 | 12,132,800 | 8314799/G/3097577/MJ/2012 |
| 128 | 0110101404027553 | MUHARAM ANGKOTASAN | 27-02-2018 | 12,636,900 | 8292047-H/1201251/MJ/2010 |
| 129 | 0110101404027573 | SOPYAN | 27-02-2018 | 4,626,500 | SHM 233 / 20080926 |
| 130 | 0110101404027619 | ASEP SANUD | 31-03-2018 | 1,386,600 | AJB NO 288/PPATS-BGT / 2013111 |
| 131 | 0110101404027625 | YADI | 29-12-2018 | 566,400 | AJB NO 213/2013 / 20130924 |
| 132 | 0110101404027665 | N ERNAWATI | 27-02-2018 | 13,239,000 | 4022111-H/1602961/JB/2012 |
| 133 | 0110101404027745 | TATI | 29-12-2018 | 195,600 | AJB 311/2012 / 20120917 |
| 134 | 0110101404027750 | TONNY HARTONO | 27-02-2018 | 12,500,000 | 4778560-H/0379464/JB/2006 |
| 135 | 0110101404027907 | SAPRUDIN | 27-02-2018 | 33,697,000 | 0202257/JB/2013 |
| 136 | 0110101404027944 | ERNAWATI | 31-03-2018 | 38,888,800 | SHM 309 AN AJB 164/2006 / 1998 |
| 137 | 0110101404028058 | UCIH | 27-02-2018 | 6,888,000 | 4412037-H/0091572/JB/2007 |
| 138 | 0110101404028102 | APUD | 31-03-2018 | 3,774,700 | AJB 36/2011 / 20110118 |
| 139 | 0110101404028180 | UMAR SUMARNA | 27-02-2018 | 36,553,000 | I 1028944/0236311/JB/2012 |
| 140 | 0110101404028197 | ENJEN | 31-03-2018 | 4,582,900 | AJB NO 1003/2014 / 20141022 |
| 141 | 0110101404028214 | DAPOT TUA SIMANJUNTAK | 27-02-2018 | 28,666,400 | 1105354 |
| 142 | 0110101404028231 | SRI PURWADANINGSIH | 27-02-2018 | 12,500,000 | A 0577287 G |
| 143 | 0110101404028238 | NIA SETIAWATI | 27-02-2018 | 22,899,600 | AJB NO 55/2002 / 20020201 |
| 144 | 0110101404028279 | RAHMAN | 31-03-2018 | 23,963,200 | D 4450828-H/0242994/JB/2011 |
| 145 | 0110101404028330 | ROY GAMA | 27-02-2018 | 23,333,000 | AJB 556 / 2012 / 20120719 |
| 146 | 0110101404028349 | FERRYANSYAH TANJUNG | 27-02-2018 | 41,250,000 | 0204094/JB/2013 |
| 147 | 0110101404028354 | SUPRIATNA | 27-02-2018 | 8,665,800 | 5020280-H |
| 148 | 0110101404028368 | AISYAH | 31-03-2018 | 30,962,600 | 5753290H / 0367436 |
| 149 | 0110101404028372 | AI HENI SUSANTI | 27-02-2018 | 28,466,400 | AJB 273/2013 / 20131106 |
| 150 | 0110101404028373 | TATI | 27-02-2018 | 37,800,000 | AJB 07/2014 / 20140118 |

| NO | NO.REKENING | NAMA DEBITUR | TGL WRITE OFF | BAKI DEBET | JAMINAN |
|-----|------------------|------------------------|---------------|-------------|--------------------------------|
| 151 | 0110101404028438 | SURYADI | 31-03-2018 | 3,496,684 | AJB 677 / 2010 / 20101215 |
| 152 | 0110101404028442 | ANGGI MULYANA | 27-02-2018 | 8,437,500 | H 08495001/0071358/JB/2011 |
| 153 | 0110101404028449 | DEDE | 31-03-2018 | 4,757,900 | AJB 38/2011 / 20110119 |
| 154 | 0110101404028450 | AMIR SYARIFUDIN | 27-02-2018 | 28,125,000 | 6176875 H/0123954/BT/2011 |
| 155 | 0110101404028474 | WAWAN GUNAWAN | 27-02-2018 | 20,100,000 | AJB NO 271/2011 / 20110721 |
| 156 | 0110101404028484 | EMPAR | 31-03-2018 | 7,124,200 | AJB NO. 255 / 2001 / 20010515 |
| 157 | 0110101404028529 | OJI | 31-03-2018 | 4,253,300 | AJB NO. 784/ 2012 / 20121031 |
| 158 | 0110101404028546 | DHAMINI ACHMAD | 27-02-2018 | 19,999,500 | 9046012H/03927338/JB/2005 |
| 159 | 0110101404028582 | AGUNG GUNAWAN | 31-03-2018 | 7,591,400 | AJB 181/2014 / 20140321 |
| 160 | 0110101404028597 | ISMAT ALI HIDAYAT | 31-03-2018 | 4,444,000 | SP MTR APP KTM/TM 100,5201987- |
| 161 | 0110101404028604 | ENU SOLAHUDIN | 27-02-2018 | 28,500,000 | AJB NO 208/2014 / 20140404 |
| 162 | 0110101404028639 | ANI SUPRIANI | 27-02-2018 | 11,913,200 | 4328460-H/1291211/JB/2011 |
| 163 | 0110101404028646 | AJAT SUDRAJAT | 31-03-2018 | 31,985,600 | 367/2012 / 20120702 |
| 164 | 0110101404028665 | IPAH SARIPAH | 31-03-2018 | 6,994,100 | AJB NO 184/2015 / 20150408 |
| 165 | 0110101404028667 | AGUS | 27-02-2018 | 2,777,600 | G. 2859098 H/ 9610765 /JB/ 201 |
| 166 | 0110101404028700 | IRNA KUSMIATI | 27-02-2018 | 4,332,800 | K 04562750/0670443/JB/2013 |
| 167 | 0110101404028751 | MUHAMAD JULIAN | 27-02-2018 | 3,333,200 | H 05202231/1022233/JB/2010 |
| 168 | 0110101404028759 | UJANG AGUS | 31-03-2018 | 14,350,400 | AJB NO 148/2011 / 20110530 |
| 169 | 0110101404028771 | ANDRIANSYAH | 27-02-2018 | 2,916,500 | H-02963765/9670368/JB/2015 |
| 170 | 0110101404028785 | WIATI RINI | 27-02-2018 | 11,875,000 | 8156659-G |
| 171 | 0110101404028797 | ANI SURYANI | 27-02-2018 | 4,694,000 | K 12608219/1953583/JB/2014 |
| 172 | 0110101404028830 | ISMATULLOH | 27-02-2018 | 3,912,000 | 00220780/0080847/JB/2010 |
| 173 | 0110101404028912 | SANDI ROSADI | 31-03-2018 | 4,927,600 | AJB NO 609/2008 / 20081230 |
| 174 | 0110101404028941 | DEDE SUKAESIH | 31-03-2018 | 3,445,900 | AKTA HIBAH NO 25/200 / 2006052 |
| 175 | 0110101404028969 | TATI HASANAH | 31-03-2018 | 639,999,200 | SHM 1943 / 20091231 |
| 176 | 0110101404029002 | MADIYA | 27-02-2018 | 20,124,800 | K 12513812/1963263/JB/2014 |
| 177 | 0110101405020894 | NENENG UKEN | 29-12-2018 | 2,908,400 | |
| 178 | 0110101405020902 | EEN NARYATI | 29-12-2018 | 5,580,000 | |
| 179 | 0110101405020907 | MULYANA SIGIT | 29-12-2018 | 4,071,400 | |
| 180 | 0110101405020988 | SUPARMAN | 29-12-2018 | 975,000 | |
| 181 | 0110101405020995 | NURAENI | 27-02-2018 | 7,212,100 | |
| 182 | 0110101405023193 | HENI MARIYANI | 29-12-2018 | 5,500,000 | |
| 183 | 0110101405023270 | RAHMAN | 27-02-2018 | 5,165,500 | SK BUPATI SUKABUMI NO 20 TAHUN |
| 184 | 0110101405023352 | DENI YULIAWAN | 27-02-2018 | 7,082,700 | SKBUPATI SUKABUMI NO 823/KEP.1 |
| 185 | 0110101405023427 | RISA PRJAKUSUMAH | 27-02-2018 | 19,700,000 | SK BUPATI SUKABUMI NOMOR 613 |
| 186 | 0110101405023483 | DIDIH WAHYUDIN | 27-02-2018 | 21,255,000 | SK BUAPTI SUKABUMI NOMOR 613 |
| 187 | 0110101405023485 | ENDAY MUNANDAR | 29-12-2018 | 12,110,000 | SK BUPATI SUKABUMI NOMOR 117 |
| 188 | 0110101405023495 | MUNAJAT | 29-12-2018 | 0 | SK BUPATI BOGOR NOMOR 823.3/0 |
| 189 | 0110101405023499 | AHMAD SUGANDI | 27-02-2018 | 20,400,000 | SK BUPATI SUKABUMI NOMOR 261 |
| 190 | 0110101405023500 | ISKANDAR | 27-02-2018 | 22,000,000 | SK BUPATI SUKABUMI NOMOR 613 |
| 191 | 0110101405023503 | ECE ISKANDAR | 27-02-2018 | 17,532,800 | SK BUPATI SUKABUMI NOMOR 823 |
| 192 | 0110101405023555 | MELY NUSRUL LAELIA | 27-02-2018 | 11,107,200 | SK BUPATI SUKABUMI NO 800/KEP. |
| 193 | 0110101405023575 | AYI MADSOLEH | 27-02-2018 | 19,605,000 | SK BUAPTI SUKABUMI NOMOR 19 |
| 194 | 0110101405023578 | DEDEN SAEPUL HIDAYAT | 27-02-2018 | 18,490,000 | SK BUPATI SUKABUMI NOMOR 420 |
| 195 | 0110101405023582 | TITIN SUKAETI | 27-02-2018 | 15,540,000 | SK BUPATI SUKABUMI NOMOR 261 |
| 196 | 0110101405023584 | HINDUN | 27-02-2018 | 15,340,000 | SK BUPATI SUKABUMI NOMOR 613 |
| 197 | 0110101405023585 | UCUP SUPENDI | 27-02-2018 | 24,000,000 | SK BUPATI NOMOR 823/Kep.280- |
| 198 | 0110101405023606 | DODO RUKMANA | 27-02-2018 | 24,220,000 | SK BUPATI SUKABUMI NOMOR 613 |
| 199 | 0110101405023630 | KURNIA ISKANDAR | 27-02-2018 | 25,000,000 | SK BUPATI SUKABUMI NOMOR 823 |
| 200 | 0110101405023631 | SRI MULYANI | 27-02-2018 | 24,500,000 | SK BUPATI SUKABUMI NOMOR 823 |
| 201 | 0110101405023632 | OMAN ABDURACHMAN | 29-12-2018 | 12,000,000 | SK BUPATI SUKABUMI NOMOR 823 |
| 202 | 0110101405023639 | SITI AYU WIDIA NINGSIH | 29-12-2018 | 5,985,600 | IJAZAH SMK AN SITI AYU WIDIANI |
| 203 | 0110101405023658 | ELIS KARYATI | 29-12-2018 | 14,842,000 | SK BUPATI SUKABUMI NO. 621 TAH |
| 204 | 0110101405023659 | SRI IRNIAWATI | 27-02-2018 | 26,000,000 | SK BUPATI SUKABUMI NOMOR 613 |
| 205 | 0110101405023667 | DEDE SUNARYA | 27-02-2018 | 25,500,000 | SK BUPATI SUKABUMI NO. 112 TAH |
| 206 | 0110101405023689 | TINI SURTINI | 27-02-2018 | 19,500,000 | SK BUPATI SUKABUMI NOMOR 137 |
| 207 | 0110101405023693 | JUERIAH | 27-02-2018 | 22,700,000 | SK BUPATI SUKABUMI NOMOR 823 |
| 208 | 0110101405023694 | CECEP SUHANDI | 27-02-2018 | 21,666,400 | SK BUPATI SUKABUMI NOMOR 823 |
| 209 | 0110101405023716 | RADEN WILDAN HAKIM | 27-02-2018 | 2,082,700 | STTB SMA NOMOR 02 OB oe 0159 |
| 210 | 0110101405023732 | CUCUM | 27-02-2018 | 21,600,000 | SK BUPATI SUKABUMI NOMOR 137 |

| NO | NO.REKENING | NAMA DEBITUR | TGL WRITE OFF | BAKI DEBET | JAMINAN |
|-----|------------------|---------------------------|---------------|------------|--------------------------------|
| 211 | 0110101405023733 | AMAN SUMANTRI | 27-02-2018 | 14,132,900 | SK BUPATI SUKABUMI NO. 823/KEP |
| 212 | 0110101405023734 | ELIS LISAWATI | 27-02-2018 | 25,800,000 | SK BUPATI SUKABUMI NOMOR 823 |
| 213 | 0110101405023768 | ENDUS SAEPULLOH | 29-12-2018 | 4,999,200 | STTB SMK AN ENDUS SAEPULLOH TG |
| 214 | 0110101405023783 | NENG DEDE KURNIASIH | 29-12-2018 | 7,636,800 | SK BUPATI SUKABUMI NO 823/KEP. |
| 215 | 0110101405023800 | DEDI PRIHADIANSYAH | 27-02-2018 | 1,875,000 | IJASAH SMU NO 02 OB of 1034568 |
| 216 | 0110101405023814 | PERI PEBRIYANI | 27-02-2018 | 2,500,000 | IJAZAH SMA AN PERI PEBRIYANI T |
| 217 | 0110101405023840 | DEVI GUNAWAN | 29-12-2018 | 6,666,000 | IJASAH STM NO 02 OB OP 0002036 |
| 218 | 0110101405023885 | ERWIN WIDIYARMAN | 29-12-2018 | 2,194,000 | IJASAH SMA NOMOR 422 1/1691 BP |
| 219 | 0110101405023886 | HENGKI RAHMATULLAH | 27-02-2018 | 1,049,600 | IJAZAH SMA NO. DN-02 Ma 002339 |
| 220 | 0110101405023892 | FIRMAN SETIAWAN | 29-12-2018 | 600,000 | SK BADAN ADMINISTRASI KEPEGAWA |
| 221 | 0110101405023908 | ASEP RAHMAT | 27-02-2018 | 2,083,100 | SK BUPATI SUKABUMI NOMOR 275 |
| 222 | 0110101405023942 | AEP ABDULLAH | 27-02-2018 | 554,800 | SK |
| 223 | 0110101405023979 | ANDRI HERIANDRI | 29-12-2018 | 6,098,600 | |
| 224 | 0110101405023998 | IDA NURMAIDA | 29-12-2018 | 24,999,600 | IJASAH SI UNIVERSITAS PADJADJA |
| 225 | 0110101405023999 | TISNAWAN | 29-12-2018 | 8,125,000 | SURAT TANDA TAMAT BELAJAR NO 0 |
| 226 | 0110101405024000 | DASEP PADSAH | 29-12-2018 | 9,061,800 | STTB SMK NO. 02MK228 0013991 A |
| 227 | 0110101405024011 | ABDUL YAZID | 29-12-2018 | 8,750,000 | IJASAH SMA AN ABDUL YAZID DAN |
| 228 | 0110101405024020 | HAN HARDIAN | 29-12-2018 | 7,500,000 | IJAZAH SMK NOMOR DN 02 Mk 0064 |
| 229 | 0110101405024121 | AJENG SAFITRI | 29-12-2018 | 1,600,000 | IJASAH SMP AN AJENG SAFITRI TG |
| 230 | 0110101405024134 | AI ELIS | 29-12-2018 | 649,000 | STTB SDN 1 GUNUNGGURUH AN AIE |
| 231 | 0110101405024208 | ANI DAMAYANTI | 29-12-2018 | 540,000 | SKET HASIL UJIAN NASIONAL AN A |
| 232 | 0110101405024222 | NOFRI YOZE | 29-12-2018 | 2,185,000 | SURAT TANDA TAMAT BELAJAR AN. |
| 233 | 0110101405024246 | NIA TRISNAWATI | 29-12-2018 | 2,800,000 | IJAZAH SMA AN NIA TRISNAWATI D |
| 234 | 0110101405024285 | NENENG HERAWATI | 29-12-2018 | 3,527,000 | IJAZAH AN NENENG HERAWATI NO 1 |
| 235 | 0110101405024306 | RUSMIYATI | 29-12-2018 | 3,100,000 | STTB MADRASAH IBTIDAIYAH AN RU |
| 236 | 0110101405024313 | SITI SALEHA | 29-12-2018 | 3,600,000 | IJAZAH SMP PGRI 1 CIAMBAR KAB |
| 237 | 0110101405024324 | NUR APIPAH | 29-12-2018 | 3,402,000 | IJAZAH SMP ISLAM JAM'IYYATUL M |
| 238 | 0110101405024325 | MIA KARTIKA | 29-12-2018 | 3,446,000 | IJAZAH SMPN 1 NAGRAK AN MIA KA |
| 239 | 0110101405024340 | DHEA APRILIANI | 29-12-2018 | 6,000,000 | Ijazah Madrasah Ibtidaiyah Nom |
| 240 | 0110101405024401 | SILVIA PUSPITA DEWI | 29-12-2018 | 1,750,000 | Ijazah SMP Negeri 1 Nagrak an |
| 241 | 0110101405024402 | SUCI OKTAVIANI | 29-12-2018 | 2,993,400 | IJAZAH SMP AN SUCI OKTAVIANI |
| 242 | 0110101405024410 | ELIN MARTINA WIJAYA PUTRI | 29-12-2018 | 2,400,000 | ijazah sd an elin martina wija |
| 243 | 0110101405024414 | NYAI SAKINAH | 29-12-2018 | 4,800,000 | STTB SD + BPJS Ketenagakerjaan |
| 244 | 0110101405024421 | SITI NURAINI | 29-12-2018 | 2,098,500 | Ijazah Madrasah Tsanawiyah MTs |
| 245 | 0110101405024450 | FERA FEBRISA | 29-12-2018 | 4,746,000 | Ijazah SMP Negeri 2 Cibadak No |
| 246 | 0110101405024453 | RANTI LUKIANI | 29-12-2018 | 2,810,000 | IJAZAH SMP AN RANTI LUKIANA NO |
| 247 | 0110101405024477 | SRI MULYANI | 29-12-2018 | 4,200,000 | STTB SD Negeri Cibandawa An Sr |
| 248 | 0110101405024482 | ENENG LUSIANA | 29-12-2018 | 5,500 | IJAZAH AN ENENG LUSIANA |
| 249 | 0110101405024507 | ERNI HERNAWATI | 29-12-2018 | 1,777,700 | STTB SLTP No DN-02 DI 0190831 |
| 250 | 0110101406019582 | EFENDI GULTOM | 27-02-2018 | 40,869,500 | |
| 251 | 0110101406019583 | DEDE IRFAN | 27-02-2018 | 2,406,400 | SURAT KUASA POTONG GAJI, IJASA |
| 252 | 0110101406019595 | MAMAN SAEPUROHMAN | 27-02-2018 | 18,749,200 | 3250658-H/1231841/JB/2008 |
| 253 | 0110101406019596 | SAEPULOH | 29-12-2018 | 15,102,900 | AJB 476/2010 / 20100922 |
| 254 | 0110101406019601 | HETTY NERIANI PAKPAHAN | 27-02-2018 | 12,151,187 | IJASAH SI |
| 255 | 0110101406019614 | ADE LUKMAN HAKIM | 29-12-2018 | 21,884,200 | SURAT KUASA POTONG GAJI, IJASA |
| 256 | 0110101406019634 | IWAN ISWANTO | 29-12-2018 | 12,984,900 | SURAT KUASA POTONG GAJI, IJASH |
| 257 | 0110101406019663 | IRWANDI REJEKI MANALU | 27-02-2018 | 1,700,000 | SURAT KUASA POTONG GAJI |
| 258 | 0110101406019673 | FIRA SISKI PRIYANTI | 29-12-2018 | 1,100,000 | SURAT KUASA POTONG GAJI |
| 259 | 0110101406019676 | HETTY NERIANI PAKPAHAN | 27-02-2018 | 1,700,000 | IJASAH SI |
| 260 | 0110101406019679 | SAEPULOH | 29-12-2018 | 1,000,000 | AJB 476/2010 / 20100922 |
| 261 | 0110101406019699 | HETTY NERIANI PAKPAHAN | 27-02-2018 | 3,777,600 | IJASAH SI |
| 262 | 0110201403002304 | ACUN MANSYUR | 27-02-2018 | 16,564,600 | 1710447-G/1325372/MJ/2009 |
| 263 | 0110201403002517 | SOPYAN JAMILUN | 31-03-2018 | 50,242,000 | SP MTR YAMAHA/5 LM 102 FR 5971 |
| 264 | 0110201403002599 | PARJI ATMONO | 29-12-2018 | 2,280,000 | AJB NO169/2011 / 20110408 |
| 265 | 0110201403002600 | DEDEN ROSYANA MUNGgaran | 29-12-2018 | 2,867,600 | 9090184G/0589955/MJ/2011 |
| 266 | 0110201403002641 | DAMARA | 27-02-2018 | 5,625,000 | AJB NO 197/2012 / 20121015 |
| 267 | 0110201403002657 | BUDI RAMDANI | 27-02-2018 | 4,443,200 | 8313916G/2498494/MJ/2010 |
| 268 | 0110201403002674 | TATANG | 29-12-2018 | 9,062,500 | AJB NO 311/2010 / 20100819 |
| 269 | 0110201403002705 | EDI GINANJAR | 27-02-2018 | 8,500,000 | SHM NO 1834 / 20081020 |
| 270 | 0110201403002740 | MAHPUDIN | 29-12-2018 | 41,100 | SHM NO 1453 / 20081210 |

| NO | NO.REKENING | NAMA DEBITUR | TGL WRITE OFF | BAKI DEBET | JAMINAN |
|-----------------------------|------------------|-----------------------|---------------|----------------------|--------------------------------|
| 271 | 0110201403002752 | UJANG RIDWAN SAEPUJIN | 29-12-2018 | 1,651,800 | 1011541/MJ/2012 |
| 272 | 0110201403002755 | KUSNANDAN | 29-12-2018 | 3,165,600 | AJB NO 437 / 20111104 |
| 273 | 0110201403002771 | IWAN SANTOSA | 29-12-2018 | 4,665,600 | 2784563-H/1024532/JB/2011 |
| 274 | 0110201403002780 | ERPAD OKTAPIAN | 27-02-2018 | 44,444,400 | 9777339-H/ |
| 275 | 0110201403002785 | SUSAN SUSANTI | 27-02-2018 | 28,110,800 | 8296003G/1225636/MJ/2009 |
| 276 | 0110201403002819 | DEDE ABIDIN | 29-12-2018 | 1,582,000 | SHM NO 753 / 20080901 |
| 277 | 0110201403002820 | ENUNG MARYANI | 29-12-2018 | 3,732,400 | AJB NO 734/2013 / 20130719 |
| 278 | 0110201403002842 | RUMSI SAHARA | 27-02-2018 | 10,546,000 | F9864323G/1415042/MJ/2009 |
| 279 | 0110201403002888 | JAENUDIN | 27-02-2018 | 9,731,000 | AJB NO 72/2012 / 20120217 |
| 280 | 0110201403002899 | DURAHMAN | 29-12-2018 | 1,360,500 | AJB NO 580 / 20120524 |
| 281 | 0110201403003046 | UJANG WATMAN | 29-12-2018 | 7,250,000 | AJB NO 85/2012 / 20120119 |
| 282 | 0110201403003168 | TITA YUSWATI | 31-03-2018 | 5,400,000 | SHM NO 258 / 20070914 |
| 283 | 0110201403003182 | IPAHA | 31-03-2018 | 9,581,000 | SHM 596 / 20150615 |
| 284 | 0110201403003206 | AHMAD | 31-03-2018 | 7,875,000 | AJB NO 310 / 20101011 |
| 285 | 0110201403003377 | ARIPIN | 31-03-2018 | 22,166,400 | P-00795275 |
| 286 | 0110201403003389 | ALI MUNAWAR | 31-03-2018 | 144,132,400 | SHM 693 / 20070220 |
| 287 | 0110201404001786 | YANA MULYANA | 29-12-2018 | 1,148,600 | AJB NO 51/2010 / 20100128 |
| 288 | 0110201404001840 | NINING | 27-02-2018 | 4,025,000 | D.3764660-H/0218540/JB/2010 |
| 289 | 0110201404001849 | MUHTAR SUTARLAN | 27-02-2018 | 12,172,500 | SHM NO 751 / 20080922 |
| 290 | 0110201404001850 | WIRMAN RUSDIANA | 29-12-2018 | 16,770,400 | AJB NO 26/2011 / 20110523 |
| 291 | 0110201404001869 | RIDWAN MULYANA | 29-12-2018 | 1,000,000 | G1042525H/0868196/JB/2009 |
| 292 | 0110201404001873 | USEP ERNAWAN | 29-12-2018 | 12,815,000 | SHM NO 118 / 20060728 |
| 293 | 0110201404001877 | SANDI | 29-12-2018 | 2,000,000 | 1724117/MJ/2007 |
| 294 | 0110201404001965 | DASEP BASYARAH | 29-12-2018 | 7,500,000 | AJB 161/2012 / 20120910 |
| 295 | 0110201404002128 | IIS ISNAWATI | 31-03-2018 | 65,000,000 | AJB 360/2014 / 20140602 |
| 296 | 0110201405000410 | TANTI KUSTIANTI | 29-12-2018 | 2,000,000 | STTB MADRASAH TSANAWIYAH NO DJ |
| 297 | 0110201405000423 | ECE SULAEMI | 29-12-2018 | 426,000 | SHM NO 1673 / 20081031 |
| 298 | 0110201410000160 | ASEP RUKMANA | 29-12-2018 | 450,000 | 0110201209001316 |
| 299 | 0110301403000781 | IMAS MASPUHAH | 29-12-2018 | 2,769,000 | F 7150285 H/ 0133911/JB/2009 |
| 300 | 0110301403000828 | AMINAH | 29-12-2018 | 1,275,200 | AJB 195/cgn/1995 / 19950322 |
| 301 | 0110301403000897 | IDIM | 27-02-2018 | 2,499,400 | AJB 16/2011 / 20110422 |
| 302 | 0110301403000950 | IPAHA | 29-12-2018 | 466,000 | AJB 125/2013 / 20130214 |
| 303 | 0110301403000995 | JAED | 29-12-2018 | 2,416,000 | AJB 20/2011 / 20110503 |
| 304 | 0110301403001057 | DAYAT SOPYAN | 29-12-2018 | 782,800 | AJB 331/2013 / 20130621 |
| 305 | 0110301403001072 | YEYET | 31-03-2018 | 5,086,300 | AJB 909/2013 / 20130719 |
| 306 | 0110301403001085 | ITA HATIPAH | 29-12-2018 | 3,615,400 | AJB 284/VI-6/1992 / 19920603 |
| 307 | 0110301403001091 | HIDAYATULLAH | 29-12-2018 | 2,714,500 | N 3883706 G/2437245/MJ/2009 |
| 308 | 0110301403001139 | SAEPUDIN | 29-12-2018 | 1,401,600 | AJB 1348/2013 / 20131106 |
| 309 | 0110301403001143 | NYAI SUMIATI | 29-12-2018 | 4,743,000 | AJB 058/2013 / 20130128 |
| 310 | 0110301404000695 | AJAT SUDRAJAT | 27-02-2018 | 5,832,600 | 7333209 G/1150640/JB/2012 |
| 311 | 0110301404000700 | LILI SUPRIATNA | 27-02-2018 | 10,000,000 | 3807965 H/1177057/JB/2010 |
| 312 | 0110301404000755 | AGUS SUPRIATNA | 29-12-2018 | 2,666,000 | H O 3725612/0178902/SS/2010 |
| 313 | 0110301404000823 | SABAM MULA SITORUS | 27-02-2018 | 7,711,200 | F 2595375/0598385/JB/2008 |
| 314 | 0110301404000834 | JUJUN | 29-12-2018 | 1,164,700 | AJB 319/2012 / 20120705 |
| 315 | 0110301404000859 | ISUN | 27-02-2018 | 2,916,100 | AJB 04/2013 / 20130103 |
| 316 | 0110301404000874 | NUR ADHA ANDRIANSAH | 29-12-2018 | 13,103,700 | A 1944653 H/0239211/JB/2010 |
| 317 | 0110301404000887 | HERI HERIAWAN | 31-03-2018 | 15,999,800 | A 1633076 H/0192281/JB/2011 |
| 318 | 0110301404000929 | AJAT SUDRAJAT | 29-12-2018 | 16,499,500 | A 2714773 H/2056847/JB/2014 |
| 319 | 0110301404001176 | HEERY RAHADIANSYAH | 31-03-2018 | 12,300,000 | L 10415031/1694396/JB/2013 |
| TOTAL WRITE OFF 2018 | | | | 4,460,685,657 | |
| 1 | 0110101401019823 | ARDIANSYAH | 31-10-2017 | 1,489,200 | AJB 89/2010 / 20100824 |
| 2 | 0110101401019829 | HUSNADI | 31-10-2017 | 1,649,300 | 171/2010 / 20101027 |
| 3 | 0110101402019897 | WAHYU | 31-10-2017 | 919,000 | F 9345656-H/0594443/JB/2009 |
| 4 | 0110101402019906 | WIRYANA | 31-10-2017 | 3,568,400 | AJB 202/2012 / 20120608 |
| 5 | 0110101402019915 | NENDIH | 31-10-2017 | 1,530,800 | AJB 432/2011 / 20110525 |
| 6 | 0110101402019934 | WAWAN SUGRITO | 31-10-2017 | 1,337,280 | AJB 399/2012 / 20121101 |
| 7 | 0110101403024427 | LILI LESMANA | 31-10-2017 | 11,662,100 | A 3890151 F/1431030/JB/2010 |
| 8 | 0110101403024473 | AFUD | 31-10-2017 | 4,165,900 | 2300101-H/0847917/JB/20011 |
| 9 | 0110101403024820 | TOTO HERYANTO | 31-10-2017 | 21,387,800 | 9222986-G/0634332/JB/2008 |
| 10 | 0110101403024889 | UJANG MULYADI | 31-10-2017 | 2,632,400 | AJB 583/2010 / 20101102 |

| NO | NO.REKENING | NAMA DEBITUR | TGL WRITE OFF | BAKI DEBET | JAMINAN |
|----|------------------|-------------------------------|---------------|------------|--------------------------------|
| 11 | 0110101403024990 | MAHPUDIN | 31-10-2017 | 1,380,000 | AJB NO 048/2010 / 20101227 |
| 12 | 0110101403025108 | MAMAN | 31-10-2017 | 29,123,200 | C 6296303-G/0004918/JB/2009 |
| 13 | 0110101403025112 | IWAN BURHANUDIN | 31-10-2017 | 9,200,000 | H 01025059/0397024/JB/2010 |
| 14 | 0110101403025177 | UWO | 31-10-2017 | 460,000 | AJB 046/2010 / 20100204 |
| 15 | 0110101403025196 | ENTUS | 31-10-2017 | 4,999,600 | E 4741576-H/0283053/JB/2007 |
| 16 | 0110101403025211 | IPAH SARIPAH | 31-10-2017 | 487,700 | |
| 17 | 0110101403025284 | DARMA | 31-10-2017 | 7,716,500 | AJB 342/2007 / 20070912 |
| 18 | 0110101403025296 | PADNA | 31-10-2017 | 5,762,000 | 836/2009 / 20091117 |
| 19 | 0110101403025297 | MUMUN | 31-10-2017 | 7,249,800 | 08482273/2129535/JB/2011 |
| 20 | 0110101403025319 | LENNY NURYANI | 31-10-2017 | 1,332,400 | 08490496/0062508/JB/2012 |
| 21 | 0110101403025341 | ANDRI | 31-10-2017 | 6,392,800 | AJB 107/2012 / 20120514 |
| 22 | 0110101403025344 | MUMUL | 31-10-2017 | 31,296,500 | AJB 0439/2008 / 20080630 |
| 23 | 0110101403025376 | TAMIN | 31-10-2017 | 5,777,500 | AKTA HIBAH 185/2012 / 20120523 |
| 24 | 0110101403025385 | EMAN PERNAMA | 31-10-2017 | 4,510,000 | AJB 195/2012 / 20120604 |
| 25 | 0110101403025399 | YUDI AGUS SETIAWAN | 31-10-2017 | 8,666,400 | D 1042805 H |
| 26 | 0110101403025400 | ATANG | 31-10-2017 | 140,000 | E 0297551-H/0300306/JB/2012 |
| 27 | 0110101403025410 | NAPILAH | 31-10-2017 | 4,687,500 | AJB 136/2012 / 20120608 |
| 28 | 0110101403025433 | ENDE UMAR SOPIAN | 31-10-2017 | 7,815,900 | AJB 154/2012 / 20120622 |
| 29 | 0110101403025488 | ROHMAT | 31-10-2017 | 5,250,000 | H 06986828/1235173/JB/2010 |
| 30 | 0110101403025490 | AI PARIDAH | 31-10-2017 | 4,061,900 | H 01785312/0465796/JB/2010 |
| 31 | 0110101403025555 | UDEN | 31-10-2017 | 5,833,200 | F 9929670/0072775/JB/2011 |
| 32 | 0110101403025586 | IHSAN | 31-10-2017 | 2,946,000 | 2588898/MJ/2011 |
| 33 | 0110101403025612 | ALIT KUSAERI | 31-10-2017 | 4,332,800 | D 2290691/0565256/JB/2010 |
| 34 | 0110101403025614 | SUKARYAT | 31-10-2017 | 6,500,000 | 3880845-H/0824919/JB/2007 |
| 35 | 0110101403025661 | UUS SUTISNA | 31-10-2017 | 5,739,600 | 0415/2011 / 20110728 |
| 36 | 0110101403025674 | ENGKUS KUSNADI | 31-10-2017 | 6,107,800 | AJB 150/2012 / 20120816 |
| 37 | 0110101403025703 | MAMAD | 31-10-2017 | 2,577,200 | AJB 153/2012 / 20120815 |
| 38 | 0110101403025730 | ESUN | 31-10-2017 | 2,677,200 | AJB 352/2012 / 20121010 |
| 39 | 0110101403025749 | SURYADI | 31-10-2017 | 1,977,640 | AJB 240/2012 / 20120718 |
| 40 | 0110101403025777 | RAHMAN | 31-10-2017 | 5,000,000 | AJB 246/2012 / 20120727 |
| 41 | 0110101403025814 | IYAD | 31-10-2017 | 1,677,200 | AJB 306/2012 / 20121016 |
| 42 | 0110101403025846 | WAIDAH | 31-10-2017 | 1,360,500 | AJB NO 222 / 20110308 |
| 43 | 0110101403025881 | YANTO SUHENDRIYANTO | 31-10-2017 | 3,313,200 | G 3799583-H/1367819/JB/2009 |
| 44 | 0110101403025884 | ENCEP | 31-10-2017 | 581,200 | D 2889579-H/1342589/JB/2009 |
| 45 | 0110101403025898 | NINA | 31-10-2017 | 960,400 | MTR HONDA/NF 100 LD,5576663.-H |
| 46 | 0110101403025904 | ADJAT SUDRAJAT | 31-10-2017 | 37,459,600 | AKTA HIBAH 143/2010 / 20100806 |
| 47 | 0110101403025935 | SRI RAHAYU | 31-10-2017 | 3,416,400 | 9034043-G/0641210/JB/2010 |
| 48 | 0110101403025949 | ABDULATIF | 31-10-2017 | 7,916,500 | AJB 0365/2013 / 20130107 |
| 49 | 0110101403025966 | FERI AFRIZAL | 31-10-2017 | 1,749,800 | 0676594-H |
| 50 | 0110101403026108 | EPEN | 31-10-2017 | 1,204,400 | H 00313919/0211262/JB/2010 |
| 51 | 0110101403026282 | SARONI | 31-10-2017 | 1,250,000 | 4721831-H/0760465/JB/2010 |
| 52 | 0110101403026306 | SUHERLAN | 31-10-2017 | 1,016,500 | 2889394-H/1409969/JB/2009 |
| 53 | 0110101403026314 | AMID | 31-10-2017 | 166,400 | E 8164484H/1003352/JB/2007 |
| 54 | 0110101403026852 | EDI SURYADI | 31-05-2017 | 48,052,600 | C 7586347-H/0561961/JB/2003 |
| 55 | 0110101404024405 | SRI JUNIARTI | 31-10-2017 | 4,110,400 | 1529637/MJ/2009 |
| 56 | 0110101404025709 | UJANG SUHANTO | 31-10-2017 | 15,921,100 | AKTA HIBAH 163/2004 / 20040602 |
| 57 | 0110101404025737 | MUHAMAD BURDAH BIN KH H MUSTO | 31-10-2017 | 686,300 | AJB 156/2011 / 20111110 |
| 58 | 0110101404025801 | DICKY WIDIANTO | 31-10-2017 | 2,418,800 | H 10753395/0577701/JB/2011 |
| 59 | 0110101404025814 | ADE SUHERMAN | 31-10-2017 | 4,249,300 | H 07003120/1236429/JB/2010 |
| 60 | 0110101404026058 | DEDEN | 31-10-2017 | 1,500,000 | 77/2012 / 20120221 |
| 61 | 0110101404026084 | KUKUH SUJIANTO | 31-10-2017 | 2,000,000 | A 7787181-G/2598516/MJ/2011 |
| 62 | 0110101404026112 | DODIH | 31-10-2017 | 5,072,800 | I 01305636/0900182/JB/2011 |
| 63 | 0110101404026126 | UDIN SYAMSUDIN | 31-10-2017 | 1,332,000 | AJB 556/2010 / 20101029 |
| 64 | 0110101404026159 | IIS | 31-10-2017 | 3,332,800 | AJB 0504/2011 / 20110728 |
| 65 | 0110101404026229 | TATI | 31-10-2017 | 5,000,000 | 5003933-H/0730560/JB/2010 |
| 66 | 0110101404026233 | AGUS IRAWAN | 31-10-2017 | 34,444,000 | 9883168-G/1812275/MJ/2008 |
| 67 | 0110101404026253 | HARISMAN | 31-10-2017 | 7,082,800 | E 1661484-H/0519896/JB/2006 |
| 68 | 0110101404026302 | HOLIL | 31-10-2017 | 5,566,400 | AJB 106/JB01/II/1999 / 1999022 |
| 69 | 0110101404026315 | WAYNER PUTINELLA | 31-10-2017 | 1,082,000 | F 1719757-H/0437176/JB/2008 |
| 70 | 0110101404026320 | HERY HERMANSYAH | 31-10-2017 | 2,035,779 | AJB 171/PPATS/2007 / 20070412 |

| NO | NO.REKENING | NAMA DEBITUR | TGL WRITE OFF | BAKI DEBET | JAMINAN |
|-----------------------------|------------------|-------------------------------|---------------|--------------------|--------------------------------|
| 71 | 0110101404026364 | FITRI | 31-10-2017 | 1,449,800 | C9324179-H/0475511 |
| 72 | 0110101404026401 | SUBADIN | 31-10-2017 | 1,730,400 | D7425825-H/03665113/JB/2005 |
| 73 | 0110101404026451 | IRMA SURYANI | 31-10-2017 | 2,221,200 | AJB 23/SPN/2012 / 20120508 |
| 74 | 0110101404026534 | ARNAH | 31-10-2017 | 5,253,600 | I00435232/0777008/JB/2011 |
| 75 | 0110101404026545 | DANI RAMDAN | 31-10-2017 | 4,277,700 | 581 / 20120524 |
| 76 | 0110101404026553 | MUHAMAD IHSAN | 31-10-2017 | 5,249,800 | AJB 0218/2012 / 20120725 |
| 77 | 0110101404026613 | MARYANTI SIHITE | 31-10-2017 | 4,666,400 | F934697-H/0559943/JB/2009 |
| 78 | 0110101404026686 | SIGIT JULIYANTO | 31-10-2017 | 17,943,200 | F9911873-H/0753046/JB/2009 |
| 79 | 0110101404026754 | HADI NURYADI | 31-10-2017 | 4,848,800 | G0687866/H/0858434/JB/2009 |
| 80 | 0110101404026796 | SURYADI | 31-10-2017 | 3,800,000 | AJB NO 141/2011 / 20110404 |
| 81 | 0110101404026820 | UJANG MAHMUDIN | 31-10-2017 | 1,944,200 | AJB 021/2011 / 20110121 |
| 82 | 0110101404026876 | DEDI MULYADI | 31-10-2017 | 3,457,700 | AJB 643/CIBADAK/1996 / 1996060 |
| 83 | 0110101404026888 | HASAN | 31-10-2017 | 9,488,300 | I01046223/0896323/JB/2011 |
| 84 | 0110101404026913 | SARIF | 31-10-2017 | 8,332,600 | AJB 295/2012 / 20121102 |
| 85 | 0110101404027007 | ERNA SUNDARI | 31-10-2017 | 5,825,000 | 0784160/MJ/2008 |
| 86 | 0110101404027013 | OKI OKSARTA ANUGRAH | 31-10-2017 | 1,875,000 | H00486645/0217698/JB/2010 |
| 87 | 0110101404027129 | REGINA NOVIANA F | 31-10-2017 | 5,366,600 | G0698504-H/0818251/JB/2009 |
| 88 | 0110101404028018 | MUHAMAD ISKANDARSYAH | 31-05-2017 | 213,434,100 | A0940981-G/0763369/MJ/2009 |
| 89 | 0110201403001816 | UJANG SAMSUDIN | 31-10-2017 | 5,835,000 | SHM NO 1508 / 20071116 |
| 90 | 0110201403001970 | ASEP SAEPUDIN | 31-10-2017 | 47,477,400 | AJB NI 147/2006 / 20060605 |
| 91 | 0110201403002016 | DADANG PRIHANA SYAFEI | 31-10-2017 | 4,874,500 | 7394410-G/0607977/JB/2010 |
| 92 | 0110201403002048 | SAEPULOH | 31-10-2017 | 1,355,400 | AJB NO 69/2012 / 20120117 |
| 93 | 0110201403002125 | SUHERMAN | 31-10-2017 | 5,333,000 | 0049556-H/0476070/JB/2009 |
| 94 | 0110201403002153 | BUDI | 31-10-2017 | 3,252,000 | 1930 / 20081210 |
| 95 | 0110201403002168 | SRI DEWIYANA | 31-10-2017 | 5,333,000 | 6284236-H/0030135 |
| 96 | 0110201403002192 | CECEP RUSWANDI | 31-10-2017 | 3,672,800 | AJB NO 417 / 20120416 |
| 97 | 0110201403002336 | ERIS SUHENDAR | 31-10-2017 | 3,270,500 | AJB NO 251 / 20110616 |
| 98 | 0110201403002398 | YAYAH SULASTRI | 31-10-2017 | 6,861,000 | NO 334/2009 / 20090730 |
| 99 | 0110201403002415 | DADI RUSWANDI | 31-10-2017 | 4,196,400 | AJB NO11/1990 / 19900104 |
| 100 | 0110201403002434 | DEDE HERAWATI | 31-10-2017 | 4,024 | AJB NO 404 / 20011227 |
| 101 | 0110201403002490 | HOTIB | 31-10-2017 | 5,541,500 | AJB NO 155/2001 / 20110329 |
| 102 | 0110201403002525 | PATIMAH | 31-10-2017 | 2,486,500 | AJB NO 581 / 20050830 |
| 103 | 0110201403002561 | UJANG RIJWAN | 31-10-2017 | 842,200 | 1194343-H/0958870 |
| 104 | 0110201403002616 | DIDI IRAWAN | 31-10-2017 | 2,666,400 | I07897527/2048317/JB/2011 |
| 105 | 0110201404001226 | FAJAR GUMILAR | 31-10-2017 | 12,914,800 | C.0793605-U/0557438/JB/2010 |
| 106 | 0110201404001267 | AGUS SETIAWAN | 31-10-2017 | 582,000 | AJB NO 561/2011 / 20090303 |
| 107 | 0110201404001297 | MULYADI | 31-10-2017 | 10,771,500 | AJB NO 198/2011 / 20111117 |
| 108 | 0110201404001364 | PUJIYANTI | 31-10-2017 | 4,883,000 | 9897119-H/0985391/JB/2008 |
| 109 | 0110201404001409 | DEPI KUSNAWAN | 31-10-2017 | 2,888,000 | 2590275-H/1342109/JB/2009 |
| 110 | 0110201404001410 | SANDI AGUSTIAWAN | 31-10-2017 | 4,875,000 | H.10339591/28D2775931 |
| 111 | 0110201404001434 | CUCUM KULSUM | 31-10-2017 | 704,800 | AJB NO 172/2009 / 20090323 |
| 112 | 0110201404001533 | NURJAMAN | 31-10-2017 | 8,166,500 | G.2093849H/1069918/JB/2009 |
| 113 | 0110201404001550 | OTIH | 31-10-2017 | 5,633,000 | 6765909-H/0729856/JB/2007 |
| 114 | 0110201404001575 | DEDIN BURHANUDIN | 31-10-2017 | 3,511,600 | 9877818-H/ 5063744 |
| 115 | 0110201404001593 | ESIH SUKAESIH | 31-10-2017 | 3,185,200 | AJB NO 171 / 20120326 |
| 116 | 0110201404001605 | SYARIF BASTAMAN | 31-10-2017 | 2,083,100 | G.3393454-H/1374852/JB/2009 |
| 117 | 0110301403000144 | UJANG EKEB BIN ODING HIDAYAT | 31-10-2017 | 4,150,000 | AJB 50/2010 / 20100219 |
| 118 | 0110301403000667 | SUMYATI | 31-10-2017 | 4,165,400 | NO 417 / 20140721 |
| 119 | 0110301403000874 | DASEP RIDWAN BIN ECE SAMSUDIN | 31-10-2017 | 4,676,200 | AJB 192/2009 / 20090527 |
| 120 | 0110301403000881 | ASEP SOMANTRI | 31-10-2017 | 21,300,000 | SHM 511 / 20070915 |
| 121 | 0110301404000528 | ANWAR BIN SUDIRA | 31-10-2017 | 4,166,000 | AJB 179/2004 / 20040313 |
| 122 | 0110301404000593 | DADANG KOMARUDIN | 31-10-2017 | 4,062,500 | H00481747/0238596/JB/2010 |
| TOTAL WRITE OFF 2017 | | | | 953,187,123 | |
| 1 | 0110101401019805 | EDIN | 30-09-2016 | 1,040,400 | AJB 338/2011 / 20110805 |
| 2 | 0110101402019780 | MARHA | 30-09-2016 | 2,200,000 | G0698843-H/0818995/JB/2009 |
| 3 | 0110101403023632 | SIDIK | 30-09-2016 | 10,627,400 | 590/07/2010 / eno |
| 4 | 0110101403023843 | UDIN | 30-09-2016 | 2,919,000 | AJB 05/2003 / 20040116 |
| 5 | 0110101403023966 | AHMAD GUNADI | 30-09-2016 | 1,312,500 | A 2066421 H/2660902 |

| NO | NO.REKENING | NAMA DEBITUR | TGL WRITE OFF | BAKI DEBET | JAMINAN |
|-----------------------------|------------------|--------------------------------|---------------|--------------------|--------------------------------|
| 6 | 0110101403024164 | DEDEN SAEPARMAN | 30-09-2016 | 2,222,000 | G 1727515H/1047207/JB/2009 |
| 7 | 0110101403024285 | BENI ISMAIL | 30-09-2016 | 181,600 | D0761304 H |
| 8 | 0110101403024483 | MIRA ANWAR | 30-09-2016 | 833,000 | 6337450-H/00361475/JB/2005 |
| 9 | 0110101403024653 | WARSIH | 30-09-2016 | 6,110,800 | D 5576670-H/0836924/JB/2010 |
| 10 | 0110101403024717 | YUSANDI | 30-09-2016 | 8,578,800 | AJB 118/2011 / 20110914 |
| 11 | 0110101403024729 | TABRUDIN | 30-09-2016 | 1,150,800 | AJB 306/2010 / 20100624 |
| 12 | 0110101403024738 | UKMAN | 30-09-2016 | 1,397,400 | D 0265008-G/1289031/MJ/2009 |
| 13 | 0110101403024774 | IDANG | 30-09-2016 | 1,969,600 | AJB 102/2011 / 20110929 |
| 14 | 0110101403024782 | YAKUB | 30-09-2016 | 6,599,800 | H 11078829/1486084/JB/2011 |
| 15 | 0110101403024798 | UKAT | 30-09-2016 | 2,658,500 | AJB 120/2011 / 20110726 |
| 16 | 0110101403024830 | AJI | 30-09-2016 | 4,721,500 | AJB 496/2010 / 20100928 |
| 17 | 0110101403024846 | ESIH | 30-09-2016 | 23,166,600 | 280/2003 / 20030509 |
| 18 | 0110101403024886 | DONI ISMAWAN | 30-09-2016 | 3,293,200 | 1661553-H/0519966/JB/2006 |
| 19 | 0110101403025073 | OJID ABDUL MAJID | 30-09-2016 | 6,708,300 | H 05193487/1109662/JB/2010 |
| 20 | 0110101403025116 | KOSIH | 30-09-2016 | 910,000 | E 4922693-H/0304280/JB/2007 |
| 21 | 0110101403025407 | BUBUH | 30-09-2016 | 2,250,000 | 0399402/MJ/2008 |
| 22 | 0110101404024439 | FAUZI YAHYA | 30-09-2016 | 2,985,000 | E 1427821-H |
| 23 | 0110101404024791 | ALI | 30-09-2016 | 7,777,600 | 0166762 H/0892502/JB/2009 |
| 24 | 0110101404024886 | HENDRI | 30-09-2016 | 925,600 | C 7881288H/1281587/JB/2008 |
| 25 | 0110101404024967 | AI SETYAWATINI | 30-09-2016 | 3,569,600 | D 1557792 H/ |
| 26 | 0110101404025018 | ANANG SUPRIATNA | 30-09-2016 | 2,165,600 | 8795927H/1040015/JB/2007 |
| 27 | 0110101404025071 | USMAN | 30-09-2016 | 2,563,100 | AJB 244/2011 / 20140519 |
| 28 | 0110101404025163 | SURYADI | 30-09-2016 | 410,000 | C 8277861-H/1301611/JB/2008 |
| 29 | 0110101404025548 | ANDI SAEPUJIN | 30-09-2016 | 7,775,000 | H 09249395/1410091/JB/2011 |
| 30 | 0110101404025549 | ELIH HOLISOH | 30-09-2016 | 1,110,800 | AJB 443/2011 / 20110526 |
| 31 | 0110101404025576 | OJANG | 30-09-2016 | 3,399,600 | AJB 451/2010 / 20100908 |
| 32 | 0110101404025687 | OTANG | 30-09-2016 | 4,531,500 | 7635027 G/0800081/JB/2008 |
| 33 | 0110101404025708 | WAWAN SETIAWAN | 30-09-2016 | 6,988,200 | H 05203156/1023886/JB/2010 |
| 34 | 0110101404025748 | ASEP SYUHANDI | 30-09-2016 | 4,282,000 | AJB 186/2011 / 20111010 |
| 35 | 0110101404025778 | YATI SURYATI | 30-09-2016 | 868,800 | AKTA HIBAH 203/2008 / 20081231 |
| 36 | 0110101404025858 | AJAN MAULANA | 30-09-2016 | 4,121,400 | E 4331867-G/0548814/MJ/2010 |
| 37 | 0110101404026045 | DENI HERMAWAN | 30-09-2016 | 2,291,600 | D3422262G/1491943 |
| 38 | 0110101404026127 | UJING KOSIM | 30-09-2016 | 6,658,300 | G 2570524-H/1175479/JB/2009 |
| 39 | 0110101404026197 | SYAFRUDIN | 30-09-2016 | 1,582,800 | C 5734672-G/1766745/MJ/2008 |
| 40 | 0110101404026244 | OJANG NURMAN | 30-09-2016 | 8,749,900 | AJB 104/2012 / 20120120 |
| 41 | 0110101404026263 | OTOH | 30-09-2016 | 12,382,000 | H 0030848-G/1146621/MJ/2006 |
| 42 | 0110101404026379 | RADEN EDRIS HARYANTO | 30-09-2016 | 5,386,600 | 1781951H/1094131/JB/2009 |
| 43 | 0110101409000032 | HABIB | 30-09-2016 | 4,151,800 | AJB 140/2010 / 20100323 |
| 44 | 0110201403001693 | IYEP RUSWANDI | 30-09-2016 | 944,200 | AJB NO 356 CISAAT/19 / 1996041 |
| 45 | 0110201403001709 | ADE IWAN | 30-09-2016 | 1,142,400 | AJB NO 180/2000 / 20000520 |
| 46 | 0110201403001785 | DIDIN | 30-09-2016 | 783,200 | 368 / 20091208 |
| 47 | 0110201403002019 | AAN SUKANDI | 30-09-2016 | 604,900 | 6855268-H/0759970/JB/2007 |
| 48 | 0110201403002226 | ROYANDI | 30-09-2016 | 2,916,500 | SHM NO 483 / 19990921 |
| 49 | 0110201403002242 | DAMAN | 30-09-2016 | 6,919,600 | SHM NO 339 / 19990921 |
| 50 | 0110201403002283 | PRESLIN PARDEDE | 30-09-2016 | 2,000,000 | F1342237-H/0391566/JB/2008 |
| 51 | 0110201404000600 | HENI HANDAYANI | 30-09-2016 | 666,200 | AJB 55/CIBADAK/1997 L 250 M2 |
| 52 | 0110201404000936 | AI NURJANAH | 30-09-2016 | 3,332,800 | D 5972253-H/00764572/JB/2005 |
| 53 | 0110201404000942 | EUIS | 30-09-2016 | 8,400,000 | SHM NO 1753 / 20071205 |
| 54 | 0110201404001122 | DITA FITRIYANTI | 30-09-2016 | 2,500,000 | 0955359/JB/2009 |
| 55 | 0110201404001317 | HERI ISKANDAR | 30-09-2016 | 4,077,700 | 9366413-H/1260025/JB/2009 |
| 56 | 0110201404001413 | DEDE MAESAROH | 30-09-2016 | 832,800 | 3621846-H/0603607/JB/2010 |
| 57 | 0110201405000359 | EROS ROSIDAH | 30-09-2016 | 3,332,200 | KEPUTUSAN WALIKOTA NO 823.2/KE |
| 58 | 0110301403000349 | ENGKON BIN BADRI | 30-09-2016 | 1,765,000 | AJB 306/2008 / 20080923 |
| 59 | 0110301403000380 | ULAN MULYATI BINTI JAYADI TOYI | 30-09-2016 | 3,000,000 | AJB 102/2010 / 20101202 |
| 60 | 0110301403000550 | ERI BINTI AEN | 30-09-2016 | 2,265,800 | AJB 21/2011 / 20110503 |
| 61 | 0110301404000351 | TATI | 30-09-2016 | 4,137,700 | APHB 132/2011 / 20110414 |
| TOTAL WRITE OFF 2016 | | | | 235,149,000 | |
| 1 | 0110101401019757 | SURADI | 31-12-2015 | 841,300 | AJB 36/2011 / 20110124 |
| 2 | 0110101401019787 | HERMAN SUTIAWAN | 31-12-2015 | 2,063,000 | D 5221916-H/0569541/JB/2011 |
| 3 | 0110101402019638 | UCUP | 31-12-2015 | 10,032,200 | D 4083100-H/0146151/JB/2005 |
| 4 | 0110101402019774 | ANDI | 31-12-2015 | 5,082,800 | 2213581-H/0278131/JB/2010 |
| 5 | 0110101402019777 | OMAN SURYANA | 31-12-2015 | 4,749,900 | H 07215697/1441525/JB/2010 |

| NO | NO.REKENING | NAMA DEBITUR | TGL WRITE OFF | BAKI DEBET | JAMINAN |
|----|------------------|--------------------|---------------|------------|--------------------------------|
| 6 | 0110101402019779 | SUPRIADI | 31-12-2015 | 2,750,000 | AJB 53/2011 / 20110128 |
| 7 | 0110101403021582 | TITIN | 31-12-2015 | 5,132,900 | A 1426388-H/0619240/JB/2003 |
| 8 | 0110101403022554 | HENDI | 31-12-2015 | 11,466,100 | 4785981-H/0993332/JB/2008 |
| 9 | 0110101403022555 | UTAN | 31-12-2015 | 9,625,000 | 9223513-H/0355323/JB/2009 |
| 10 | 0110101403022997 | AHMAD KURDI | 31-12-2015 | 3,630,000 | D7677250-H/03841973. |
| 11 | 0110101403023026 | ENTIS SUTISNA | 31-12-2015 | 3,062,600 | C4819685/095217 |
| 12 | 0110101403023138 | ANTON | 31-12-2015 | 3,810,000 | AJB NO.377/2010 / 20100803 |
| 13 | 0110101403023174 | IYEP YEVI ANDARI | 31-12-2015 | 3,092,400 | SHM NO 774 / 20080919 |
| 14 | 0110101403023293 | SAEPUL BAHRI | 31-12-2015 | 1,436,000 | 427/2010 / 20100830 |
| 15 | 0110101403023342 | SAMSUDIN | 31-12-2015 | 819,000 | AJB 170/PPATS/BGT/20 / 2010091 |
| 16 | 0110101403023376 | UMAN | 31-12-2015 | 2,249,000 | 7308305-H/0812449/JB/2007 |
| 17 | 0110101403023437 | MUHAMAD UMAR | 31-12-2015 | 2,203,000 | D 7676940 H |
| 18 | 0110101403023464 | ERNA WIDYA NINGSIH | 31-12-2015 | 1,521,400 | D 0915315-H |
| 19 | 0110101403023499 | UJANG ANI | 31-12-2015 | 620,000 | 2263321-H/0595821/JB/2006 |
| 20 | 0110101403023501 | ACEP PRIATNA | 31-12-2015 | 1,434,700 | F.8820357-H/0511060 |
| 21 | 0110101403023652 | RISNA YULIANTI | 31-12-2015 | 4,780,000 | F 7166809-H/0161019/JB/2009 |
| 22 | 0110101403023663 | HERMAN | 31-12-2015 | 4,732,800 | H 06719432/1325630/JB/2010 |
| 23 | 0110101403023702 | DEDE IRAWAN | 31-12-2015 | 4,317,500 | G 1508882-H/1094820/JB/2009 |
| 24 | 0110101403023737 | EPI HUNAEPI | 31-12-2015 | 1,200,000 | E 7321787-H/0823275/JB/2007 |
| 25 | 0110101403023778 | PERI | 31-12-2015 | 4,044,000 | D 4063333-H/0163681/JB/2009 |
| 26 | 0110101403023841 | HANDA | 31-12-2015 | 3,738,800 | AJB 84/2011 / 20110217 |
| 27 | 0110101403023854 | DADIH | 31-12-2015 | 3,454,000 | AJB 74/2011 / 20110210 |
| 28 | 0110101403023877 | JAJANG | 31-12-2015 | 1,302,400 | MTR YAMAHA/5 TL, E 3981023-H |
| 29 | 0110101403023883 | UMAN | 31-12-2015 | 1,205,000 | AJB NO 392/2010 / 20100809 |
| 30 | 0110101403024105 | NURDIN | 31-12-2015 | 3,266,000 | 3994857 H/0912404/JB/2006 |
| 31 | 0110101403024106 | MINTARYA | 31-12-2015 | 5,225,000 | G 3391884H/0383814/JB/2010 |
| 32 | 0110101403024149 | KANAL | 31-12-2015 | 4,812,400 | F 1839304H/0471908/JB/2008 |
| 33 | 0110101403024354 | ASEP ARISANDI | 31-12-2015 | 3,069,400 | E0296945-H/0199183 |
| 34 | 0110101403024386 | ENEN | 31-12-2015 | 3,333,200 | 3211253-H/0809805/JB/2006 |
| 35 | 0110101403024551 | URIF DARMAWAN | 31-12-2015 | 5,500,000 | H 05146443/0963228/JB/2010 |
| 36 | 0110101403024664 | YANWAR MAULANA | 31-12-2015 | 2,122,800 | 1726652-H/0448689/JB/2008 |
| 37 | 0110101403024972 | EMAY MARDININGSIH | 31-12-2015 | 3,232,800 | AJB NO 258/2011 / 20110317 |
| 38 | 0110101403025585 | HERMAN | 31-12-2015 | 4,332,800 | H 09947018/0310983/JB/2011 |
| 39 | 0110101403026354 | HENDI | 31-12-2015 | 2,921,400 | 6357657-H/0012067/JB/2009 |
| 40 | 0110101404022522 | EDI RUSTENDI | 31-12-2015 | 7,664,800 | MBL SEDAN TYT,8647202-G,B 1135 |
| 41 | 0110101404023162 | DHERA ARDIAN | 31-12-2015 | 707,500 | E 4485691-H/1260055/JB/2009 |
| 42 | 0110101404023464 | SUHERMAN | 31-12-2015 | 15,899,000 | 4722356-H/0362977/JB/2005 |
| 43 | 0110101404023589 | IRVAN PADILLAH | 31-12-2015 | 1,818,100 | D 2209283-H/0798041/JB/2004 |
| 44 | 0110101404023992 | ACENG MARWAN | 31-12-2015 | 2,749,600 | E6482823-H/0648287 |
| 45 | 0110101404024118 | ADAY | 31-12-2015 | 1,499,200 | C 4810271-H/1014076/JB/2008 |
| 46 | 0110101404024149 | AMOG | 31-12-2015 | 1,269,900 | AJB 594.4/05/KBD/1996 / 199601 |
| 47 | 0110101404024203 | JIRI HUJAERI | 31-12-2015 | 1,176,000 | D 5973713-H/0418004/JB/2005 |
| 48 | 0110101404024244 | ATIKAH | 31-12-2015 | 1,786,400 | D 0524703-H/0060097/JB/2010 |
| 49 | 0110101404024308 | BAHRUL | 31-12-2015 | 11,385,000 | AJB 164/2010 / 20100408 |
| 50 | 0110101404024410 | HENDRA SUSANTO | 31-12-2015 | 4,523,100 | E 9712685-H/0096090/JB/2008 |
| 51 | 0110101404024446 | ACUN | 31-12-2015 | 3,332,800 | 478974763-H/0994083/JB/2008 |
| 52 | 0110101404024491 | DENI MOCH FATHUR | 31-12-2015 | 33,332,800 | SHM 408 / 20101105 |
| 53 | 0110101404024542 | FERI NURJAMAN | 31-12-2015 | 2,581,600 | 0167109-H/0522925/JB/2009 |
| 54 | 0110101404024600 | DERIS RIANSYAH | 31-12-2015 | 2,970,500 | 8760626-H/04091213/JB/2005 |
| 55 | 0110101404024700 | WANDA | 31-12-2015 | 2,771,500 | E 0932865 G /2542818/MJ/2010 |
| 56 | 0110101404024718 | SUBADRI | 31-12-2015 | 2,595,000 | E 2658184 H |
| 57 | 0110101404024738 | INDRA RUSMANA | 31-12-2015 | 6,345,800 | 8554495G/0565384/JB/2010 |
| 58 | 0110101404024876 | HERMAN | 31-12-2015 | 2,963,800 | H 07669150/2287683/MJ/2010 |
| 59 | 0110101404024877 | YULIAWATI | 31-12-2015 | 6,248,200 | AJB NO 399/2009 / 20090728 |
| 60 | 0110101404024885 | MULYADI | 31-12-2015 | 1,100,000 | H 26363030600370/JB/2010 |
| 61 | 0110101404024892 | YATMAN | 31-12-2015 | 8,312,300 | AJB NO 174/2011 / 20110316 |
| 62 | 0110101404024999 | MULYADI | 31-12-2015 | 4,486,400 | E 4162764-H/00638/0/JB/2007 |
| 63 | 0110101404025098 | HERMAN | 31-12-2015 | 3,880,000 | E 2247141-H/0474088/JB/2008 |
| 64 | 0110101404025191 | MARTA | 31-12-2015 | 1,400,000 | |
| 65 | 0110101404025380 | ISWANTO | 31-12-2015 | 7,083,200 | AJB 94/2011 / 20110512 |

| NO | NO.REKENING | NAMA DEBITUR | TGL WRITE OFF | BAKI DEBET | JAMINAN |
|-----------------------------|------------------|----------------------------|---------------|--------------------|--------------------------------|
| 66 | 0110101404025538 | DANA | 31-12-2015 | 1,825,000 | AJB 50/2008 / 20080109 |
| 67 | 0110101404025696 | AGUS ILHAM | 31-12-2015 | 4,900,000 | H 05643639-H/1083145/JB/2010 |
| 68 | 0110101404026194 | MULYADI | 31-12-2015 | 2,499,400 | E 3719497-G/2423789/MJ/2011 |
| 69 | 0110101405020062 | SAEPUL NASIR | 31-12-2015 | 3,750,000 | - |
| 70 | 0110101405020941 | NANDANG | 31-12-2015 | 2,496,600 | - |
| 71 | 0110101405021283 | OWIN SAPIUDIN | 31-12-2015 | 5,415,500 | - |
| 72 | 0110101405022104 | AHMAD MUFLIH | 31-12-2015 | 3,235,400 | SK WALIKOTA BOGOR NO 823.45-12 |
| 73 | 0110101405022277 | RINA SUSANTI | 31-12-2015 | 2,055,000 | IJASAH |
| 74 | 0110101405022685 | HERMEN | 31-12-2015 | 7,294,300 | SK |
| 75 | 0110101409000009 | NYANYANG | 31-12-2015 | 6,946,400 | 1854414/MJ/2007 |
| 76 | 0110101409000033 | EMAN SAPUTRA | 31-12-2015 | 10,663,400 | 4080925-H/0183754/JB/2005 |
| 77 | 0110201403000813 | LILIH SOLIHAT | 31-12-2015 | 5,025,000 | SHM NO 1712 |
| 78 | 0110201403001084 | ENUNG SOLIHAT | 31-12-2015 | 300,000 | AJB 39/2005 / 20050301 |
| 79 | 0110201403001169 | DADIN SARIPUDIN | 31-12-2015 | 13,610,800 | AJB NO 235/2010 / 20100607 |
| 80 | 0110201403001220 | JAELANI | 31-12-2015 | 1,071,600 | 3994245-H/0093857/JB/2007 |
| 81 | 0110201403001242 | WAWAN SUWANDY | 31-12-2015 | 3,350,000 | 2904519-H/0154547/JB/2005 |
| 82 | 0110201403001302 | ADE MUHAYAT | 31-12-2015 | 2,000,000 | F 1725292-H/0427779/JB/2008 |
| 83 | 0110201403001310 | AAS | 31-12-2015 | 5,833,300 | AJB NO 322 / 20081016 |
| 84 | 0110201403001329 | AGUS MUHAMAD RIZWAN | 31-12-2015 | 2,761,500 | 7971697-H/1041005/JB/2007 |
| 85 | 0110201403001365 | SAEPUL ALAMSYAH | 31-12-2015 | 3,812,800 | SHM NO 1600 / 20080923 |
| 86 | 0110201403001444 | SYARIF HIDAYAT | 31-12-2015 | 2,699,200 | C 256/2003 |
| 87 | 0110201403001546 | ALI JAUHARI | 31-12-2015 | 1,238,600 | E 8141435-H/0998421/JB/2007 |
| 88 | 0110201403001574 | ASEP HENDRA GUNAWANSYAH | 31-12-2015 | 4,640,000 | AKTA HIBAH NO 50/201 / 2011030 |
| 89 | 0110201404000692 | DUDI KUSWANDI | 31-12-2015 | 477,000 | 290462-H/0764891/JB/2006 |
| 90 | 0110201404000730 | ILHAM YUNIAWAN | 31-12-2015 | 3,888,800 | G 3418402-H/1429940/JB/2009 |
| 91 | 0110201404000911 | EROS ROSWITA | 31-12-2015 | 1,458,100 | SP MOTOR HONDA ND 125 KIRANA F |
| 92 | 0110201404001096 | DADANG | 31-12-2015 | 2,766,500 | 7673498-H/0195512/JB/2011 |
| 93 | 0110201405000087 | ARIDA PUJIWATI | 31-12-2015 | 7,530,000 | - |
| 94 | 0110201405000248 | UJANG SUHERMAN | 31-12-2015 | 8,980,000 | PETIKAN KEPUTUSAN WALIKOTA SUK |
| 95 | 0110201405000252 | SRI MULYATI DARMO | 31-12-2015 | 7,700,000 | KEPUTUSAN WALIKOTA SUKABUMI NO |
| 96 | 0110301403000046 | SYAIPULLOH BIN H JAKARIA | 31-12-2015 | 126,666,000 | APP NO 312.MD/VII/19 / 1997072 |
| 97 | 0110301403000176 | IKA KARTIKA | 31-12-2015 | 1,816,800 | D 3352490 H/0932657/JB/2006 |
| 98 | 0110301403000242 | UJANG SUPARDI | 31-12-2015 | 70,990,800 | SHM 508 / 20091118 |
| 99 | 0110301403000357 | EA KURNIATI BINTI UDIN | 31-12-2015 | 15,160,000 | AJB 485/2010 / 20101103 |
| 100 | 0110301403000377 | OOY BADRUDIN BIN ECE IDIK | 31-12-2015 | 2,388,000 | AJB 92/2010 / 20101108 |
| 101 | 0110301403000427 | SUGANDI BIN NENENG | 31-12-2015 | 6,214,000 | AJB 03/2011 / 20110112 |
| 102 | 0110301403000453 | UUS BIN ACEP | 31-12-2015 | 5,910,000 | AJB 16/2011 / 20110125 |
| 103 | 0110301403000455 | ADE MARUP BIN HAJI MAMUN M | 31-12-2015 | 7,905,500 | AJB 17/2011 / 20110125 |
| 104 | 0110301404000199 | ENDAN SOFANDI | 31-12-2015 | 1,861,000 | AKTA HIBAH 401/2010 / 20101108 |
| TOTAL WRITE OFF 2015 | | | | 651,230,400 | |
| 1 | 0110101401019570 | PUDIN | 31-07-2013 | 18,716,600 | D 4226742-H/0209129/JB/2005 |
| 2 | 0110101403021880 | WAHYUDIN | 31-07-2013 | 26,598,900 | AJB NO 262/08/WRK/1995 / 19950 |
| 3 | 0110101403022321 | ADE SASMITA | 31-07-2013 | 15,199,500 | D 8569376-H/04547077/JB/2005 |
| 4 | 0110101403022553 | SUHADI | 31-07-2013 | 10,391,100 | 5865143-H/0448795/JB/2008 |
| 5 | 0110101403022757 | CECEM LESMANA | 31-12-2013 | 9,972,200 | 9442771-H/0110483/JB/2006 |
| 6 | 0110101403023493 | SUHERLAN | 31-07-2013 | 3,769,500 | AJB 264/2010 / 20101101 |
| 7 | 0110101403023687 | ENGGUS KUSNADI | 31-07-2013 | 12,833,000 | D1258461-H |
| 8 | 0110101403023736 | MUHAMAD HARIS | 31-12-2013 | 2,222,000 | E 4153756-H/0112066/JB/2007 |
| 9 | 0110101403023739 | ABDUL KHOLIK | 31-07-2013 | 6,730,000 | MTR LONCIN/LX 150, 5644694-H |
| 10 | 0110101403023904 | CECEP HIDAYAT | 31-12-2013 | 27,921,600 | A 3472522-G/1764578/MJ/2008 |
| 11 | 0110101403023955 | YAYAT | 31-12-2013 | 2,865,000 | D 7678968 H/03917294/JB/2005 |
| 12 | 0110101403024098 | MAYA | 31-12-2013 | 5,105,800 | 7310164/0935544 |
| 13 | 0110101403024255 | ATO UDIN | 31-07-2013 | 8,696,200 | G 3393471-H/1374842/JB/2009 |
| 14 | 0110101403024468 | MUSLIHUDIN | 31-07-2013 | 4,999,400 | H 09245917/0236004/JB/2011 |
| 15 | 0110101403024693 | TATI | 31-12-2013 | 1,349,400 | AJB 244/2010 / 20100521 |
| 16 | 0110101403024918 | JAJANG | 31-12-2013 | 6,662,000 | E 4175155-H/0115186/JB/2007 |
| 17 | 0110101403025215 | BUDI SUSENO | 31-12-2013 | 5,357,400 | C 5983596-G/0515631/JB/2009 |
| 18 | 0110101404022772 | AI RUSMIATI | 31-07-2013 | 18,999,400 | AJB 499/2009 / 20091030 |
| 19 | 0110101404024107 | SOLEH HASAN | 31-07-2013 | 1,400,000 | D 8118538-H/03958859/JB/2005 |
| 20 | 0110101404024143 | EMA FITRIA | 31-07-2013 | 8,549,500 | 1432533-H/0930502/JB/2008 |

| NO | NO.REKENING | NAMA DEBITUR | TGL WRITE OFF | BAKI DEBET | JAMINAN |
|-----------------------------|------------------|-------------------------------|---------------|--------------------|--------------------------------|
| 21 | 0110101404024247 | MUHAMAD ZAELANI | 31-07-2013 | 4,666,600 | E 6047312-H/0595487/JB/2007 |
| 22 | 0110101404024331 | IMAR | 31-07-2013 | 7,500,000 | H 00906294/0333381/JB/2010 |
| 23 | 0110101404024342 | GALANG HAJOPAN | 31-07-2013 | 21,332,400 | A 6913135-G/1479631/MJ/2008 |
| 24 | 0110101404024404 | ADANG RADI | 31-07-2013 | 13,750,000 | 0797451-G/1649388/JB/2010 |
| 25 | 0110101404024486 | ETI ROHAETI | 31-07-2013 | 16,750,000 | A 0406294-G/1849812/MJ/2009 |
| 26 | 0110101404024494 | TRI SUTENDI | 31-12-2013 | 642,600 | 3925937-H/0413782/JB/2010 |
| 27 | 0110101404024571 | UNTUNG | 31-07-2013 | 1,358,100 | E 2895502-H/0701431/JB/2006 |
| 28 | 0110101404024981 | UUN | 31-12-2013 | 6,448,700 | 0848388 H/0258240/JB/2009 |
| 29 | 0110101404025255 | PIAN SUPIAN | 31-07-2013 | 22,500,000 | 9255846G/0765168/MJ/2008 |
| 30 | 0110101404025309 | NENENG | 31-12-2013 | 1,249,300 | AJB 44/2007 / 20070212 |
| 31 | 0110101404025403 | NANANG HOERUMAN | 31-12-2013 | 4,672,000 | F 482067-H |
| 32 | 0110101404025574 | USEP YOPI | 31-07-2013 | 6,875,000 | 6425538-G/2373447/MJ/2011 |
| 33 | 0110101404025603 | IYAN RAHDIAN | 31-07-2013 | 2,222,600 | G 2591000-H/1259689/JB/2009 |
| 34 | 0110101404025658 | SUKARNA | 31-12-2013 | 6,229,000 | I 01926779/1024205/JB/2011 |
| 35 | 0110101404025665 | UJANG HIDAYAT | 31-12-2013 | 23,468,300 | MOB PEN SUZUKI ST100,0055630-H |
| 36 | 0110101404025850 | WINDRA NASUTION | 31-07-2013 | 6,708,300 | H 08147739/0119976/JB/011 |
| 37 | 0110101405022140 | NURJAYA | 31-07-2013 | 11,116,100 | SK KBKN NO III.13-10/00109/KEP |
| 38 | 0110101405022343 | ENDAYANI IBRAHIM | 31-07-2013 | 12,866,200 | SK WALIKOTA BOGOR NO 823.45-25 |
| 39 | 0110101409000038 | MIA YULIANA | 31-12-2013 | 3,447,400 | AJB 393/2010 / 20100810 |
| 40 | 0110201403001406 | AHMAD SURYANA MAULANA MUHAMAD | 31-07-2013 | 33,366,200 | SHM NO 2274 / 20091125 |
| 41 | 0110201403001660 | ADE MULYANI | 31-07-2013 | 6,610,800 | E4153491-H/0065198/JB/2007 |
| 42 | 0110201403001691 | MOHAMAD AULIA RAMDANI | 31-07-2013 | 16,666,400 | F7150025-H/0133635/JB/2009 |
| 43 | 0110201403001809 | RUSMAN | 31-12-2013 | 16,666,200 | SHM NO.492 / 20081023 |
| 44 | 0110201403002162 | ROSANAH | 31-12-2013 | 6,158,000 | I.00412906/0691891/JB/2011 |
| 45 | 0110201404000891 | IDE PONTI SUNDARI | 31-07-2013 | 6,666,400 | 1332160-H/0378823/JB/2008 |
| 46 | 0110201404000909 | AHMAD SAEPUJIN | 31-07-2013 | 6,124,900 | E 7621452-H/0943419/JB/2007 |
| 47 | 0110201404001068 | ANIH | 31-07-2013 | 10,600,000 | A 221775-H/0947935/JB/2009 |
| 48 | 0110301403000245 | ELIN PARAH ERAWATI | 31-07-2013 | 5,756,100 | AJB 66/2010 / 20100906 |
| 49 | 0110301403000289 | SRI RAHMAWATI | 31-07-2013 | 9,368,000 | AJB 106/2010 / 20100421 |
| 50 | 0110301403000294 | SUPRON | 31-07-2013 | 7,263,000 | AJB 116 MD/IV/1998 / 19980423 |
| 51 | 0110301403000314 | IRIN BIN ARIF | 31-12-2013 | 8,572,100 | AJB 684/2004 / 20041103 |
| 52 | 0110301403000322 | DETI PIRGAYANTINI | 31-12-2013 | 6,255,400 | A 2377506 H/0492061/JB/2006 |
| 53 | 0110301403000347 | YAYAN BIN EPE | 31-07-2013 | 1,595,500 | AJB 332/2010 / 20101013 |
| 54 | 0110301403000388 | AFEF | 31-07-2013 | 11,864,000 | AJB 591/2010 / 20101210 |
| 55 | 0110301403000420 | DILI BIN HAJI SOLIHIN | 31-07-2013 | 10,770,000 | AJB 106/2010 / 20101217 |
| 56 | 0110301403000702 | YAYAN SUPYANDI | 31-07-2013 | 8,839,800 | AJB 380/2011 / 20111007 |
| 57 | 0110301403000709 | HOLIS LIAMARLIA | 31-12-2013 | 8,927,000 | 3185415 H |
| 58 | 0110301403000860 | ADE RUHYADI | 31-07-2013 | 9,166,600 | AJB 457/CKL CJG/1996 / 1996081 |
| 59 | 0110301404000153 | DEDE SULAEMAN BIN ATA KARMITA | 31-07-2013 | 10,604,000 | 74/2010 / 20101006 |
| 60 | 0110301404000173 | HERI MUHAMAD TAUFIK | 31-12-2013 | 12,038,900 | SHM 84 / 19920203 |
| 61 | 0110301404000218 | AEP BIN JAJI | 31-07-2013 | 5,071,700 | AJB 314/2007 / 20071228 |
| 62 | 0110301404000336 | ENGGUS KUSNADI | 31-07-2013 | 5,249,800 | F 5651942 H/1268094/JB/2009 |
| TOTAL WRITE OFF 2013 | | | | 596,341,900 | |
| 1 | 0110301404000118 | ANDIK SETYAWAN | 30-11-2012 | 8,095,831 | SHM 85 / 20000530 |
| TOTAL WRITE OFF 2012 | | | | 8,095,831 | |
| 1 | 0110101401019679 | KARMA | 30-11-2011 | 624,400 | C 2739524-H/0595845/JB/2007 |
| 2 | 0110101401019711 | ODIN | 30-11-2011 | 1,150,000 | C5339125-H/1232462 |
| 3 | 0110101401019715 | MUHIDIN | 30-11-2011 | 624,400 | C 4993600-H/0717204/JB/2008 |
| 4 | 0110101402019469 | ADE SUPARMAN | 30-11-2011 | 4,799,600 | SHM 637 L = 2100 M2 |
| 5 | 0110101402019693 | BUBUN S | 30-11-2011 | 7,700,000 | AJB NO.248/2010 / 20100621 |
| 6 | 0110101403016569 | AEP SAEPUJIN | 30-11-2011 | 3,515,800 | 847 |
| 7 | 0110101403017810 | WAWAN SUPIANDI | 30-11-2011 | 961,000 | |
| 8 | 0110101403018403 | ENDANG SITI PONISAH | 30-11-2011 | 33,055,500 | 12 |
| 9 | 0110101403019312 | MUHAMAD IMAM HANAPI | 30-11-2011 | 23,332,800 | |
| 10 | 0110101403019684 | DADIN SUHENDI | 30-11-2011 | 3,899,900 | SHM 195 / 20111103 |

| NO | NO.REKENING | NAMA DEBITUR | TGL WRITE OFF | BAKI DEBET | JAMINAN |
|----|------------------|--------------------------|---------------|------------|--------------------------------|
| 11 | 0110101403019979 | ERI MARADONA | 30-11-2011 | 12,841,300 | KIOS PASAR BOGOR |
| 12 | 0110101403020484 | SAMSUN | 30-11-2011 | 476,400 | MTR HONDA/C 100 ML,C 5156111-H |
| 13 | 0110101403020506 | ENIH ROHAENI | 30-11-2011 | 15,474,700 | KIOS NO 01511 |
| 14 | 0110101403020530 | SITI FATIMAH | 30-11-2011 | 3,032,800 | AJB 023/2008 L = 2000 M2 |
| 15 | 0110101403020553 | TITI KARTINAH | 30-11-2011 | 400,000 | MTR SUZUKI/FD 110 XCD,5236347- |
| 16 | 0110101403020572 | SUSILAWATI | 30-11-2011 | 533,000 | MTR HONDA/NF 100 LD,D 6397748- |
| 17 | 0110101403020622 | ACEP ANDI | 30-11-2011 | 1,453,600 | MTR SUZUKI/EN 125, 1424177-H |
| 18 | 0110101403020955 | AEP | 30-11-2011 | 941,000 | MTR HONDA/C 100 ML, C 0995085- |
| 19 | 0110101403021164 | JAJA ABDUL ROJAK | 30-11-2011 | 832,800 | SP MTR HONDA/C 100 ML |
| 20 | 0110101403021309 | CECEP | 30-11-2011 | 3,699,500 | MTR HONDA/ASTREA C 100 ML,5865 |
| 21 | 0110101403021320 | FERRY | 30-11-2011 | 3,350,000 | MTR YMH14 DAL 115 CMIO,C 7656 |
| 22 | 0110101403021386 | ASEP SEPTIANDI | 30-11-2011 | 3,049,800 | MINIBUS DAIHATSU ZEBRA S89,893 |
| 23 | 0110101403021454 | ERWIN SUGIANI | 30-11-2011 | 28,193,900 | |
| 24 | 0110101403021455 | HASANUDIN | 30-11-2011 | 2,221,500 | MTR SUZUKI/FD 110 SHOGUN,C 071 |
| 25 | 0110101403021476 | TEDI SUHENDI | 30-11-2011 | 2,875,000 | 0587783-H/0240236/JB/2006 |
| 26 | 0110101403021482 | DENI WIDANINGSIH | 30-11-2011 | 2,638,400 | C 3474985-G/0744994/MJ/2008 |
| 27 | 0110101403021561 | BABAN | 30-11-2011 | 1,616,600 | MTR HONDA/NF 125 SD, D 6125123 |
| 28 | 0110101403021793 | LULUM | 30-11-2011 | 1,125,000 | C 5956855-H/0570303/JB/2008 |
| 29 | 0110101403021817 | CECEP SOVI | 30-11-2011 | 1,332,500 | 4278682-H/0610483/JB/2008 |
| 30 | 0110101403021989 | RULLY SANTOSO | 30-11-2011 | 2,400,000 | D 0008338-G/1282906/MJ/2009 |
| 31 | 0110101403022064 | AI NISA FITRIAH | 30-11-2011 | 1,849,600 | D 4724904-H/0393276/JB/2005 |
| 32 | 0110101403022103 | TITIN SUPRIHATNINGSIH | 30-11-2011 | 7,700,000 | AKTA HIBAH 406 / eno |
| 33 | 0110101403022104 | MUMUN | 30-11-2011 | 582,000 | SHM 167 / 20001004 |
| 34 | 0110101403022107 | WITARSIH | 30-11-2011 | 3,833,000 | GIRIK / 19590720 |
| 35 | 0110101403022162 | UJANG SUHENDAR | 30-11-2011 | 2,233,200 | D 3132092-H/0986997/JB/2004 |
| 36 | 0110101403022319 | DEDE SUHANDI | 30-11-2011 | 3,800,000 | E 7302961-H/0821023/JB/2007 |
| 37 | 0110101403022592 | PURNATI | 30-11-2011 | 3,749,900 | 6577337-H/0298497/JB/2005 |
| 38 | 0110101403022665 | SULAEMAN | 30-11-2011 | 2,000,000 | MTR HONDA/NF 100 SL, D 8750932 |
| 39 | 0110101403022739 | RAHMAN SUHERMAN | 30-11-2011 | 3,383,300 | D 0041288-H/0727252/JB/2009 |
| 40 | 0110101403022821 | MUHAMAD UKAT SUKATMA | 30-11-2011 | 1,624,700 | 7643074-H/05555115/JB/2003 |
| 41 | 0110101403022886 | ASEP SAEPUDIN | 30-11-2011 | 416,000 | C 5115327-G/0046689/MJ/2008 |
| 42 | 0110101403022931 | OSCAR DANY SUSANTO | 30-11-2011 | 10,000,000 | 0049599/7841173 |
| 43 | 0110101403022939 | MAULANA SAEFUL ROHMAN | 30-11-2011 | 1,516,400 | 7280440/02872673 |
| 44 | 0110101403022961 | DADENG HIDAYAT | 30-11-2011 | 1,166,400 | 1262580/1043228 |
| 45 | 0110101403022979 | MARLAN | 30-11-2011 | 7,200,000 | AJB NO.247/2010 / 20100621 |
| 46 | 0110101403023043 | ILYAS GATIEK | 30-11-2011 | 375,000 | C7880991/0030042 |
| 47 | 0110101403023092 | UJANG MANSUR | 30-11-2011 | 650,000 | D3245252-H/032550 |
| 48 | 0110101403023100 | MAMUN SUMADI | 30-11-2011 | 1,516,200 | D6209577/00791470 |
| 49 | 0110101403023151 | DAYAT | 30-11-2011 | 257,600 | E 2895588 H/0701695/JB/2006 |
| 50 | 0110101403023193 | HERI HERMAWAN | 30-11-2011 | 849,400 | D3487638/0136288 |
| 51 | 0110101403023255 | ROYANI | 30-11-2011 | 416,000 | C3201402/1231245 |
| 52 | 0110101403023295 | SUPENDI | 30-11-2011 | 3,332,800 | AJB 264/2010 / 20100830 |
| 53 | 0110101403023308 | MUDIHARNO | 30-11-2011 | 600,000 | F 2265991-H/0496455/JB/2008 |
| 54 | 0110101403023314 | AOS | 30-11-2011 | 3,716,200 | 6315637-H/0013139/JB/2007 |
| 55 | 0110101403023323 | RAHMAN | 30-11-2011 | 875,000 | B 0314039-G/0097166/MJ/2007 |
| 56 | 0110101404012860 | YAYAT NURHAYATI | 30-11-2011 | 5,382,500 | |
| 57 | 0110101404016300 | ASEP SURYADI | 30-11-2011 | 666,200 | |
| 58 | 0110101404018053 | AJANG | 30-11-2011 | 999,800 | |
| 59 | 0110101404018755 | ATENG ISKANDAR | 30-11-2011 | 2,500,000 | |
| 60 | 0110101404019778 | BAGYA SUNARYA | 30-11-2011 | 1,470,000 | C7991505-H |
| 61 | 0110101404020401 | LA HERYANTO | 30-11-2011 | 3,255,400 | MTR YMH 4D7,E 1624042-G,B 6679 |
| 62 | 0110101404021282 | MAMAN ABDURAHMAN ABDULAH | 30-11-2011 | 1,650,000 | MTR HONDA/ND 125,C 7115668-H |
| 63 | 0110101404021467 | ARIPIN | 30-11-2011 | 300,000 | |
| 64 | 0110101404021840 | JAJANG | 30-11-2011 | 1,475,000 | MTR HONDA/C 100 ML,C 5309272-H |
| 65 | 0110101404021901 | KOMARUDIN | 30-11-2011 | 1,549,600 | D 3227540-G/0009929/MJ/2005 |
| 66 | 0110101404021965 | AJAT SUDRAJAT | 30-11-2011 | 1,649,500 | C 6710128-H/0910964/JB/2008 |
| 67 | 0110101404022029 | SUPENDI | 30-11-2011 | 1,550,900 | SHM 958 / 19960329 |
| 68 | 0110101404022068 | MANSYUR BIN HADRI H | 30-11-2011 | 500,000 | MTR SUZUKI/FD 110 XCSD,4082019 |
| 69 | 0110101404022342 | PAHALA SIMAMORA | 30-11-2011 | 182,600 | C 9924685-H/0523428/JB/2004 |

| NO | NO.REKENING | NAMA DEBITUR | TGL WRITE OFF | BAKI DEBET | JAMINAN |
|-----|------------------|----------------------------|---------------|------------|--------------------------------|
| 70 | 0110101404022487 | HENI ANDAYANI | 30-11-2011 | 8,749,900 | 9076306-G/0441729/MJ/2003 |
| 71 | 0110101404022633 | DODI | 30-11-2011 | 383,300 | E 9455718-H/0636837/JB/2009 |
| 72 | 0110101404022763 | ASEP ISKANDAR | 30-11-2011 | 4,958,100 | SHM 798 / 20050920 |
| 73 | 0110101404022803 | MUHAMAD LOKA TRESNAJAYA | 30-11-2011 | 4,082,800 | E 7963936-H/0912937/JB/2007 |
| 74 | 0110101404022829 | DIDIK ADITAMA | 30-11-2011 | 226,500 | D 4817937-G |
| 75 | 0110101404022938 | UJANG ROSADI | 30-11-2011 | 15,891,600 | A 1546688-H/0070734/MJ/2005 |
| 76 | 0110101404023010 | ERUS RUSTANDI | 30-11-2011 | 1,626,900 | |
| 77 | 0110101404023041 | HASANUDIN | 30-11-2011 | 832,800 | MTR HONDA/NF 100 L,C 7250975-H |
| 78 | 0110101404023346 | UJANG SYEHABUDIN | 30-11-2011 | 1,458,100 | C 9625079-G/0262333/MJ/2004 |
| 79 | 0110101404023378 | JEJEN | 30-11-2011 | 900,000 | 8714801-H |
| 80 | 0110101404023395 | ASEP HERMAWAN | 30-11-2011 | 3,600,000 | E 3198369-H/1128979/JB/2008 |
| 81 | 0110101404023434 | MAMAT SUPRIATNA | 30-11-2011 | 3,000,000 | E 2338998-H/0558092/JB/2007 |
| 82 | 0110101404023739 | ASNAWATI | 30-11-2011 | 2,082,800 | F4798661/0878279 |
| 83 | 0110101404023786 | UJANG SOPIAN | 30-11-2011 | 766,400 | 7425036/03730987 |
| 84 | 0110101404023918 | AHMAD CHOERUDIN | 30-11-2011 | 666,400 | C 6710034-H/0851774/JB/2008 |
| 85 | 0110101404023962 | HENDRI | 30-11-2011 | 2,424,400 | E 2340792-H/0646578//JB/2006 |
| 86 | 0110101404024088 | SAEPUDIN | 30-11-2011 | 1,399,400 | 7238160-G/0139811/MJ/2007 |
| 87 | 0110101404024152 | LINA | 30-11-2011 | 4,722,200 | E 0298934-H/1483988/MJ/2008 |
| 88 | 0110101405019790 | AJANG KOMARUDIN | 30-11-2011 | 8,997,800 | |
| 89 | 0110101405020701 | ENDANG KUSNAEDI | 30-11-2011 | 5,415,900 | - |
| 90 | 0110101405021108 | UJANG SUPRIATNA | 30-11-2011 | 9,000,000 | - |
| 91 | 0110101405021752 | DKUSNADI | 30-11-2011 | 12,812,500 | SK KBAKN NO III.13-10/00197/KE |
| 92 | 0110101405021803 | AHMAD SYAM | 30-11-2011 | 17,666,200 | SK KBAKN NO III.13.10/00051/KE |
| 93 | 0110101405021827 | RACHENDRA | 30-11-2011 | 13,693,900 | SK BUPATI BOGOR NO 823.1/0148/ |
| 94 | 0110101405022355 | SUDARMAJI | 30-11-2011 | 9,194,000 | SK bupati sukabumi no 823/kep. |
| 95 | 0110101405022372 | DUDEN | 30-11-2011 | 15,139,800 | |
| 96 | 0110101405022374 | NANI ROKHAYANI | 30-11-2011 | 7,117,000 | |
| 97 | 0110101406019321 | ANALIA EKA SEPTIANA | 30-11-2011 | 3,222,800 | SURAT KUASA POTONG GAJI & IJAS |
| 98 | 0110101406019343 | ANALIA EKA SEPTIANA | 30-11-2011 | 9,166,400 | SURAT KUASA POTONG GAJI & IJAS |
| 99 | 0110101407020423 | AISAH | 30-11-2011 | 616,000 | - |
| 100 | 0110101407020474 | AI TITIN SUMARNI | 30-11-2011 | 764,000 | - |
| 101 | 0110101407020491 | MASLIAH | 30-11-2011 | 744,000 | - |
| 102 | 0110101407020532 | ERUS RUSMINI | 30-11-2011 | 875,000 | - |
| 103 | 0110101407020664 | SITI NURLAELA | 30-11-2011 | 860,000 | - |
| 104 | 0110101407020688 | CICOH | 30-11-2011 | 750,000 | - |
| 105 | 0110101407020825 | EE NURLAELI | 30-11-2011 | 400,000 | - |
| 106 | 0110101407020990 | SITI HABIBAH SUBTIANINGSIH | 30-11-2011 | 726,000 | - |
| 107 | 0110101407021011 | NELI PUJI NINGSIH | 30-11-2011 | 191,000 | - |
| 108 | 0110101407021012 | ENUNG | 30-11-2011 | 990,000 | - |
| 109 | 0110101407021053 | NENENG | 30-11-2011 | 511,000 | - |
| 110 | 0110101407021060 | TINI SUHARTINI | 30-11-2011 | 555,000 | - |
| 111 | 0110101407021063 | SUPARMI MARNI | 30-11-2011 | 1,770,000 | - |
| 112 | 0110101407021108 | TITIH | 30-11-2011 | 2,964,000 | - |
| 113 | 0110101407021143 | PATIMAH | 30-11-2011 | 800,000 | - |
| 114 | 0110101407021150 | AI RUKOYAH | 30-11-2011 | 960,000 | - |
| 115 | 0110101407021166 | NANUNG NURJANAH | 30-11-2011 | 655,000 | - |
| 116 | 0110101407021342 | DEWI PURWASIH | 30-11-2011 | 700,000 | - |
| 117 | 0110101407021373 | NURHASANAH | 30-11-2011 | 400,000 | - |
| 118 | 0110101407021399 | AISAH | 30-11-2011 | 400,000 | - |
| 119 | 0110101407021420 | LELA KRISTIATI | 30-11-2011 | 250,000 | - |
| 120 | 0110101407021423 | SUMIATI | 30-11-2011 | 600,000 | - |
| 121 | 0110101407021424 | JUARSIH | 30-11-2011 | 400,000 | - |
| 122 | 0110101407021425 | ENDAR | 30-11-2011 | 500,000 | - |
| 123 | 0110101407021450 | MASITOH | 30-11-2011 | 350,000 | - |
| 124 | 0110101407021469 | NUNUNG KURNAESIH | 30-11-2011 | 400,000 | - |
| 125 | 0110101407021477 | LINAH | 30-11-2011 | 420,000 | - |
| 126 | 0110101407021494 | AAT ATIKAH | 30-11-2011 | 500,000 | - |
| 127 | 0110101407021495 | ONAH | 30-11-2011 | 310,000 | - |
| 128 | 0110101407021496 | MIMIN | 30-11-2011 | 500,000 | - |
| 129 | 0110101407021506 | YANTI | 30-11-2011 | 300,000 | - |
| 130 | 0110101407021509 | SADIAH | 30-11-2011 | 246,000 | - |

| NO | NO.REKENING | NAMA DEBITUR | TGL WRITE OFF | BAKI DEBET | JAMINAN |
|-----|------------------|--------------------|---------------|------------|---------|
| 131 | 0110101407021510 | AI WIYATI | 30-11-2011 | 500,000 | - |
| 132 | 0110101407021515 | MERIA SUSANTI | 30-11-2011 | 500,000 | - |
| 133 | 0110101407021526 | YANI MARYANI | 30-11-2011 | 120,000 | - |
| 134 | 0110101407021528 | DARNAH NURJANAH | 30-11-2011 | 250,000 | - |
| 135 | 0110101407021531 | WIMIN SRI MULYANI | 30-11-2011 | 730,000 | - |
| 136 | 0110101407021538 | TINA DARMIATI | 30-11-2011 | 800,000 | - |
| 137 | 0110101407021539 | AYOH | 30-11-2011 | 250,000 | - |
| 138 | 0110101407021545 | LISNA | 30-11-2011 | 500,000 | - |
| 139 | 0110101407021575 | LIA YULIAWATI | 30-11-2011 | 230,000 | - |
| 140 | 0110101407021583 | ADE SUMIATI | 30-11-2011 | 537,000 | - |
| 141 | 0110101407021598 | ANI NURSIDAH | 30-11-2011 | 460,000 | - |
| 142 | 0110101407021600 | SOLIHAT | 30-11-2011 | 270,000 | - |
| 143 | 0110101407021606 | IIP | 30-11-2011 | 300,000 | - |
| 144 | 0110101407021624 | CICAH | 30-11-2011 | 500,000 | - |
| 145 | 0110101407021626 | ECIH SUKAESIH | 30-11-2011 | 100,000 | - |
| 146 | 0110101407021628 | ADE SABARIAH | 30-11-2011 | 212,000 | - |
| 147 | 0110101407021629 | NENENG KURAESIN | 30-11-2011 | 400,000 | - |
| 148 | 0110101407021632 | JUJU | 30-11-2011 | 900,000 | - |
| 149 | 0110101407021633 | ENDEH | 30-11-2011 | 700,000 | - |
| 150 | 0110101407021646 | NURDIANAH | 30-11-2011 | 400,000 | - |
| 151 | 0110101407021648 | NENENG YUYUN | 30-11-2011 | 250,000 | - |
| 152 | 0110101407021653 | ACIH | 30-11-2011 | 180,000 | - |
| 153 | 0110101407021654 | MIMIN | 30-11-2011 | 340,000 | - |
| 154 | 0110101407021659 | EHA | 30-11-2011 | 500,000 | - |
| 155 | 0110101407021674 | MIMIH | 30-11-2011 | 400,000 | - |
| 156 | 0110101407021678 | NENENG | 30-11-2011 | 200,000 | - |
| 157 | 0110101407021683 | ACIH MARSIH | 30-11-2011 | 1,020,000 | - |
| 158 | 0110101407021690 | SUMSIH | 30-11-2011 | 340,000 | - |
| 159 | 0110101407021691 | YOYOM | 30-11-2011 | 440,000 | - |
| 160 | 0110101407021703 | EEN ERNAWATI | 30-11-2011 | 400,000 | - |
| 161 | 0110101407021705 | ETI SUMIATI | 30-11-2011 | 1,100,000 | - |
| 162 | 0110101407021710 | EMI | 30-11-2011 | 400,000 | - |
| 163 | 0110101407021716 | EUIS HANDAYANI | 30-11-2011 | 600,000 | - |
| 164 | 0110101407021719 | NANI MARYANI | 30-11-2011 | 750,000 | - |
| 165 | 0110101407021724 | IDA | 30-11-2011 | 600,000 | - |
| 166 | 0110101407021737 | MINAR BINTI SUHARI | 30-11-2011 | 1,160,000 | - |
| 167 | 0110101407021739 | OMIS | 30-11-2011 | 820,000 | - |
| 168 | 0110101407021755 | SRI HARYANI | 30-11-2011 | 300,000 | - |
| 169 | 0110101407021766 | NENAH SUHARTINI | 30-11-2011 | 400,000 | - |
| 170 | 0110101407021772 | PIPIH | 30-11-2011 | 534,000 | - |
| 171 | 0110101407021773 | AI SUHAEDAH | 30-11-2011 | 190,000 | - |
| 172 | 0110101407021778 | MAEMUNAH | 30-11-2011 | 1,100,000 | - |
| 173 | 0110101407021795 | SITI KURAESIN | 30-11-2011 | 950,000 | - |
| 174 | 0110101407021797 | NANI SURYANI | 30-11-2011 | 1,000,000 | - |
| 175 | 0110101407021799 | SITI AIDA | 30-11-2011 | 900,000 | - |
| 176 | 0110101407021809 | MARYANAH | 30-11-2011 | 500,000 | - |
| 177 | 0110101407021810 | FARIDA ISKANDAR | 30-11-2011 | 1,200,000 | - |
| 178 | 0110101407021812 | ENDEH | 30-11-2011 | 54,000 | - |
| 179 | 0110101407021815 | KASTINI | 30-11-2011 | 530,000 | - |
| 180 | 0110101407021829 | TITI | 30-11-2011 | 2,330,000 | - |
| 181 | 0110101407021836 | HAMIDAH TAENA DADO | 30-11-2011 | 480,000 | - |
| 182 | 0110101407021841 | EMA AMALIA | 30-11-2011 | 550,000 | - |
| 183 | 0110101407021842 | IIF KHALIFAH | 30-11-2011 | 350,000 | - |
| 184 | 0110101407021850 | LILIM HALIMAH | 30-11-2011 | 860,000 | - |
| 185 | 0110101407021851 | EJA | 30-11-2011 | 770,000 | - |
| 186 | 0110101407021852 | CACIH | 30-11-2011 | 350,000 | - |
| 187 | 0110101407021854 | PATIMAH | 30-11-2011 | 1,050,000 | - |
| 188 | 0110101407021857 | TITIN | 30-11-2011 | 800,000 | - |
| 189 | 0110101407021860 | TATI SUMIATI | 30-11-2011 | 1,575,000 | - |
| 190 | 0110101407021871 | NYAI NINA | 30-11-2011 | 142,000 | - |

| NO | NO.REKENING | NAMA DEBITUR | TGL WRITE OFF | BAKI DEBET | JAMINAN |
|-----|------------------|------------------|---------------|------------|-----------------------------|
| 191 | 0110101407021872 | DIAN HAERANI | 30-11-2011 | 182,000 | - |
| 192 | 0110101407021873 | YUYUN | 30-11-2011 | 750,000 | - |
| 193 | 0110101407021874 | IPAH SARIPAH | 30-11-2011 | 800,000 | - |
| 194 | 0110101407021876 | SITI SALMAH | 30-11-2011 | 960,000 | - |
| 195 | 0110101407021877 | OMIS TRIYAH | 30-11-2011 | 420,000 | - |
| 196 | 0110101407021879 | LILIS SUMIRAH | 30-11-2011 | 720,000 | - |
| 197 | 0110101407021881 | YEYEN HARYANI | 30-11-2011 | 250,000 | - |
| 198 | 0110101407021884 | ITING | 30-11-2011 | 1,350,000 | - |
| 199 | 0110101407021885 | SUPRIATI | 30-11-2011 | 2,880,000 | - |
| 200 | 0110101407021899 | NOVA MALASARI | 30-11-2011 | 550,000 | - |
| 201 | 0110101407021900 | IDAH SAIDAH | 30-11-2011 | 90,000 | - |
| 202 | 0110101407021907 | LILIS | 30-11-2011 | 1,253,000 | - |
| 203 | 0110101407021912 | MANAH | 30-11-2011 | 2,700,000 | - |
| 204 | 0110101407021914 | ROSMIATI | 30-11-2011 | 1,200,000 | - |
| 205 | 0110101407021928 | ETI TRISNAWATI | 30-11-2011 | 800,000 | - |
| 206 | 0110101407021930 | TUTIH NURHASANAH | 30-11-2011 | 1,200,000 | - |
| 207 | 0110101407021932 | LENIAWATI | 30-11-2011 | 317,000 | - |
| 208 | 0110101407021935 | JAMILAH | 30-11-2011 | 768,000 | - |
| 209 | 0110101407021938 | ETI ROSITA | 30-11-2011 | 1,200,000 | - |
| 210 | 0110101407021939 | PIPIH SOPIAH | 30-11-2011 | 950,000 | - |
| 211 | 0110101407021945 | NETI NURYATI | 30-11-2011 | 870,000 | - |
| 212 | 0110101407021946 | AYUM YULIANTI | 30-11-2011 | 512,000 | - |
| 213 | 0110101407021953 | ETIH | 30-11-2011 | 650,000 | - |
| 214 | 0110101407021954 | JUNIAR | 30-11-2011 | 2,000,000 | - |
| 215 | 0110101407021959 | NURASYIAH | 30-11-2011 | 300,000 | - |
| 216 | 0110101407021960 | ICE MIRDHIATI S | 30-11-2011 | 218,000 | - |
| 217 | 0110101407021974 | ENOK WASIPAH | 30-11-2011 | 300,000 | - |
| 218 | 0110101407021976 | ENCOH | 30-11-2011 | 1,130,000 | - |
| 219 | 0110101407021988 | TATI HADIYATI | 30-11-2011 | 1,100,000 | - |
| 220 | 0110101407021990 | ROHANI | 30-11-2011 | 1,440,000 | - |
| 221 | 0110101407021993 | SUKAENAH | 30-11-2011 | 1,420,000 | SHM 700 / 20081231 |
| 222 | 0110101407021994 | MARDIANI | 30-11-2011 | 600,000 | - |
| 223 | 0110101407021997 | YANTI SUSANTI | 30-11-2011 | 36,000 | - |
| 224 | 0110101407022003 | IIS SITI AISYAH | 30-11-2011 | 1,400,000 | - |
| 225 | 0110101407022011 | IIS | 30-11-2011 | 3,200,000 | - |
| 226 | 0110101407022015 | SITI MELATINA | 30-11-2011 | 2,340,000 | - |
| 227 | 0110101407022020 | TATI | 30-11-2011 | 1,200,000 | - |
| 228 | 0110101407022022 | YAYAH KOMALASARI | 30-11-2011 | 500,000 | - |
| 229 | 0110101407022030 | DETI AHMALIA | 30-11-2011 | 12,000 | - |
| 230 | 0110101407022032 | SRI MARTINA | 30-11-2011 | 1,687,500 | - |
| 231 | 0110101407022035 | IIS LISNAWATI | 30-11-2011 | 1,350,000 | - |
| 232 | 0110101407022042 | MIMIN | 30-11-2011 | 550,000 | - |
| 233 | 0110101407022044 | MAMAY | 30-11-2011 | 1,179,000 | - |
| 234 | 0110101407022048 | ANON | 30-11-2011 | 1,941,000 | - |
| 235 | 0110101407022052 | MIMIN | 30-11-2011 | 870,000 | - |
| 236 | 0110101407022054 | NENENG | 30-11-2011 | 1,880,000 | - |
| 237 | 0110101407022062 | ANI MARLINA | 30-11-2011 | 150,000 | - |
| 238 | 0110101407022064 | FITRIANI | 30-11-2011 | 1,000,000 | - |
| 239 | 0110101407022065 | PATIMAH | 30-11-2011 | 777,500 | - |
| 240 | 0110101407022066 | ARI SETIANINGSIH | 30-11-2011 | 2,000,000 | - |
| 241 | 0110101407022068 | ETI ROHAYATI | 30-11-2011 | 1,520,000 | - |
| 242 | 0110201403000199 | ACUM AHYA | 30-11-2011 | 503,300 | SHM 41 Luas 4840 M2 |
| 243 | 0110201403000252 | EUIS MULYATI | 30-11-2011 | 7,825,000 | SHM NO 274 |
| 244 | 0110201403000472 | HARJA SUTISNA | 30-11-2011 | 3,300,000 | SHM NO 900 / 20080901 |
| 245 | 0110201403000475 | YANA MULYANA | 30-11-2011 | 3,750,000 | 0206806-H/0303937/JB/2007 |
| 246 | 0110201403000543 | FITRI ANDRIANI | 30-11-2011 | 5,255,200 | C.9439615-H/0994108/JB/2004 |
| 247 | 0110201403000646 | UJANG MULYADI | 30-11-2011 | 2,133,000 | E 4875147-G/0528027/MJ/2007 |
| 248 | 0110201403000734 | UYAT | 30-11-2011 | 332,900 | SHM NO 693 / 20080901 |
| 249 | 0110201403000747 | SAEPULOH | 30-11-2011 | 2,166,600 | SHM NO 1025 / 20071122 |
| 250 | 0110201403000800 | UU SUHENDRA | 30-11-2011 | 3,871,500 | 2904346-H/0717381/JB/2006 |
| 251 | 0110201403000808 | AI SUMIATI | 30-11-2011 | 400 | SHM NO 301 / 20080904 |

| NO | NO.REKENING | NAMA DEBITUR | TGL WRITE OFF | BAKI DEBET | JAMINAN |
|-----|------------------|-----------------------|---------------|------------|--------------------------------|
| 252 | 0110201403000852 | BERTON SINAGA | 30-11-2011 | 3,088,300 | 7345989-H/1144140/JB/2008 |
| 253 | 0110201403000854 | PEPEN ISKANDAR | 30-11-2011 | 11,616,500 | 3125599-H/08960287/JB/2006 |
| 254 | 0110201403000871 | MOCHAMAD ASEP RIDWAN | 30-11-2011 | 24,076,600 | MOBPEN TOYOTA/KIJANG,A 0100457 |
| 255 | 0110201403000882 | MIA NURALIYAH | 30-11-2011 | 3,108,300 | MTR HONDA/NF 100 L,C 7002202-H |
| 256 | 0110201403000889 | OTIM HOTIMAH | 30-11-2011 | 12,600,000 | SHM NO 377 / 20080829 |
| 257 | 0110201403000921 | ABAN | 30-11-2011 | 8,844,200 | 4806436-H/0501148 F 5915 UG |
| 258 | 0110201403000925 | IMAN TEGUH SANTOSO | 30-11-2011 | 4,887,800 | F 9730406H/0681981/JB/2009 |
| 259 | 0110201403000957 | FANI PARAMITA DEWI | 30-11-2011 | 4,699,600 | 95780608-G/0478449/MJ/2007 |
| 260 | 0110201403000962 | ENTIN KUSTINAH | 30-11-2011 | 11,155,500 | SHM NO 415 / 20070915 |
| 261 | 0110201403001096 | DADUN | 30-11-2011 | 1,458,100 | 7424876-H/0098904/JB/2007 |
| 262 | 0110201403001122 | ADE EDWARD HERMANTO | 30-11-2011 | 3,750,000 | E1198386-H/0384806/JB/2006 |
| 263 | 0110201403001190 | GUN GUN GUNAWAN | 30-11-2011 | 5,750,000 | F.9345536-H/059280/JB/2009 |
| 264 | 0110201403001206 | TOMY ISMAIL | 30-11-2011 | 650,000 | D.6113296-H/0883679/JB/2010 |
| 265 | 0110201404000184 | ZULKARNAIN | 30-11-2011 | 1,900,000 | SHM 326 |
| 266 | 0110201404000282 | HIDAYAT | 30-11-2011 | 8,133,200 | SHM NO 620 LUAS 194 M2 |
| 267 | 0110201404000286 | UJANG DENI | 30-11-2011 | 2,916,000 | MOBPEN SUZUKI CARRY ST 100 F 1 |
| 268 | 0110201404000354 | IKA KARTIKA | 30-11-2011 | 575,000 | 325 / 20080910 |
| 269 | 0110201404000484 | FIRMANSYAH | 30-11-2011 | 2,046,600 | 2214333-H/0825545/JB/2004 |
| 270 | 0110201404000501 | HERI MULYANA | 30-11-2011 | 2,899,800 | A.6026064-H/0858144/JB/2009 |
| 271 | 0110201404000543 | YASUR ENJANG HERMAWAN | 30-11-2011 | 5,446,600 | F 9221377-G/1066737/MJ/2009 |
| 272 | 0110201404000574 | TOHA ISMAIL | 30-11-2011 | 9,999,600 | MOB.PEN MINIBUS CARRY ST100 F |
| 273 | 0110201404000603 | RAHMAT KUSMAYADI | 30-11-2011 | 4,550,000 | AKTA HIBAH 229/2002 L = 500 M2 |
| 274 | 0110201404000649 | MASITOH | 30-11-2011 | 1,266,400 | SHM NO 1148 / 20080925 |
| 275 | 0110201404000747 | USEP YUSUP | 30-11-2011 | 2,349,800 | SHM NO 1338 / 20091001 |
| 276 | 0110201404000836 | ANTON SIMANGUNSONG | 30-11-2011 | 4,166,600 | 4498720-H/0222376/JB/2007 |
| 277 | 0110201405000004 | BINYAMIN | 30-11-2011 | 1,332,000 | - |
| 278 | 0110201407000022 | MAEMUNAH | 30-11-2011 | 990,000 | - |
| 279 | 0110201407000028 | DIDAH WIDARA TENI | 30-11-2011 | 740,000 | - |
| 280 | 0110201407000035 | YETI SUPRIATI | 30-11-2011 | 1,500,000 | - |
| 281 | 0110201407000047 | LIES HUSRIPAH | 30-11-2011 | 920,000 | - |
| 282 | 0110201407000052 | TIEN AGNI | 30-11-2011 | 450,000 | - |
| 283 | 0110201407000055 | TUTI GANTINI | 30-11-2011 | 1,050,000 | - |
| 284 | 0110201407000057 | ETI SURYATI KARTINI | 30-11-2011 | 1,412,000 | - |
| 285 | 0110201407000079 | ELIS HERAWATI | 30-11-2011 | 510,000 | - |
| 286 | 0110201407000087 | RINA IRNA | 30-11-2011 | 980,000 | - |
| 287 | 0110201407000104 | NURHASANAH | 30-11-2011 | 1,450,000 | - |
| 288 | 0110201407000110 | LITA WATI APRIANI | 30-11-2011 | 550,000 | - |
| 289 | 0110201407000115 | IIS | 30-11-2011 | 1,450,000 | - |
| 290 | 0110201407000116 | RITA SRI GARDINI | 30-11-2011 | 810,000 | - |
| 291 | 0110201407000117 | PURMINI | 30-11-2011 | 280,000 | - |
| 292 | 0110201407000118 | SETIAWATI | 30-11-2011 | 720,000 | - |
| 293 | 0110201407000127 | NENG ROSITA | 30-11-2011 | 970,000 | - |
| 294 | 0110201407000135 | ELIS ROSANAH | 30-11-2011 | 430,000 | - |
| 295 | 0110201407000146 | NANIH | 30-11-2011 | 1,200,000 | - |
| 296 | 0110201407000149 | ELI SUMINAR | 30-11-2011 | 1,300,000 | - |
| 297 | 0110201407000150 | TIEN HARTINI | 30-11-2011 | 500,000 | - |
| 298 | 0110201407000152 | IDA FARIDA | 30-11-2011 | 1,520,000 | - |
| 299 | 0110201407000160 | ENUNG MARYANAH | 30-11-2011 | 1,290,000 | - |
| 300 | 0110201407000165 | INE HARTINI | 30-11-2011 | 1,575,000 | - |
| 301 | 0110201407000171 | ETI NURHAYATI | 30-11-2011 | 1,520,000 | - |
| 302 | 0110201407000175 | AAS ASIAWATI | 30-11-2011 | 700,000 | - |
| 303 | 0110201407000179 | AISAH WARSIAH | 30-11-2011 | 1,410,000 | - |
| 304 | 0110201407000182 | RINA ROSLIANA | 30-11-2011 | 1,150,000 | - |
| 305 | 0110201407000198 | DEWI WAHYUNI | 30-11-2011 | 966,400 | - |
| 306 | 0110201407000200 | NUNUNG SURYANI | 30-11-2011 | 1,150,000 | - |
| 307 | 0110201407000208 | RINI ANGGRAENI | 30-11-2011 | 1,000,000 | - |
| 308 | 0110201407000216 | IIS SUKAESIH | 30-11-2011 | 1,860,000 | - |
| 309 | 0110201407000219 | ATI RITAWATI | 30-11-2011 | 590,000 | - |
| 310 | 0110201407000221 | EVA YULIANTI | 30-11-2011 | 1,320,000 | - |

| NO | NO.REKENING | NAMA DEBITUR | TGL WRITE OFF | BAKI DEBET | JAMINAN |
|-----|------------------|--------------------|---------------|------------|--------------------------------|
| 311 | 0110201407000231 | AI MUNAJAH | 30-11-2011 | 998,000 | - |
| 312 | 0110201407000279 | CUCU SRI RAHAYU | 30-11-2011 | 1,056,000 | - |
| 313 | 0110201407000280 | IDA NOOR YANTI | 30-11-2011 | 1,542,800 | - |
| 314 | 0110201407000281 | SRI SUHAENI | 30-11-2011 | 1,049,000 | - |
| 315 | 0110201407000304 | YANI SURYANI | 30-11-2011 | 437,000 | - |
| 316 | 0110201407000307 | ANI BINTI IHAK | 30-11-2011 | 400,000 | - |
| 317 | 0110201407000310 | ENI MULYANI | 30-11-2011 | 482,000 | - |
| 318 | 0110201407000363 | IIS AAN AISAH | 30-11-2011 | 2,034,500 | - |
| 319 | 0110201407000366 | IRNA LESTARI | 30-11-2011 | 790,000 | - |
| 320 | 0110201407000375 | DAH SADIAH | 30-11-2011 | 1,940,000 | - |
| 321 | 0110201407000376 | TITI MUTIAH | 30-11-2011 | 890,000 | - |
| 322 | 0110201407000377 | LIA AMELIA | 30-11-2011 | 1,370,000 | - |
| 323 | 0110201407000392 | LILIS MARYAM | 30-11-2011 | 1,170,000 | - |
| 324 | 0110201407000393 | YAYA AFIANI | 30-11-2011 | 699,000 | - |
| 325 | 0110201407000410 | MAYA MARIA | 30-11-2011 | 1,720,000 | - |
| 326 | 0110201407000417 | IAH | 30-11-2011 | 1,750,000 | - |
| 327 | 0110201407000419 | ANITA | 30-11-2011 | 1,050,000 | - |
| 328 | 0110201407000422 | ERNI SITI SYARIFAH | 30-11-2011 | 1,400,000 | - |
| 329 | 0110201407000423 | EJE | 30-11-2011 | 1,860,000 | - |
| 330 | 0110201407000426 | SUSUM | 30-11-2011 | 1,080,000 | - |
| 331 | 0110201407000441 | CUCUM SUMARNI | 30-11-2011 | 1,210,000 | - |
| 332 | 0110201407000449 | NENAH MARLINAH | 30-11-2011 | 1,986,000 | - |
| 333 | 0110201407000450 | ELA HAKIM | 30-11-2011 | 1,180,000 | - |
| 334 | 0110201407000472 | TINA ANDRIYANI | 30-11-2011 | 1,920,000 | - |
| 335 | 0110201407000473 | NENIH | 30-11-2011 | 1,100,000 | - |
| 336 | 0110201407000474 | DEDEH JUBAEDAH | 30-11-2011 | 670,000 | - |
| 337 | 0110201407000492 | DEDAH JUBAEDAH | 30-11-2011 | 840,000 | - |
| 338 | 0110201407000510 | ENAY SUMIATI | 30-11-2011 | 800,000 | SHM 1253 / 20080908 |
| 339 | 0110201407000516 | ANI SURYANI | 30-11-2011 | 1,840,000 | - |
| 340 | 0110201407000518 | SANTI ANDRIANA | 30-11-2011 | 1,650,000 | - |
| 341 | 0110201407000525 | ETI SUPIATI | 30-11-2011 | 1,220,000 | - |
| 342 | 0110201407000530 | EPI SURTINI | 30-11-2011 | 1,200,000 | - |
| 343 | 0110201407000541 | IMAS NURAENI | 30-11-2011 | 930,000 | - |
| 344 | 0110201407000542 | AI JULAEHA | 30-11-2011 | 1,610,000 | SK GOIL II C AN AI JULAEHA NOM |
| 345 | 0110201407000543 | AI SOLIHAT | 30-11-2011 | 1,210,000 | - |
| 346 | 0110201407000544 | WATI SAPITRI | 30-11-2011 | 1,800,000 | - |
| 347 | 0110201407000552 | IMAS MASWATI | 30-11-2011 | 1,230,000 | - |
| 348 | 0110201407000570 | SANTI SOBARIAH | 30-11-2011 | 1,504,000 | - |
| 349 | 0110201407000571 | TETI SURYANI | 30-11-2011 | 1,450,000 | - |
| 350 | 0110201407000574 | NENEH | 30-11-2011 | 1,540,000 | - |
| 351 | 0110201407000577 | DIAN RUSMIATI | 30-11-2011 | 834,400 | - |
| 352 | 0110201407000578 | YULI MINARTI | 30-11-2011 | 1,620,000 | - |
| 353 | 0110201407000580 | YUYUN RUHYATI | 30-11-2011 | 800,000 | - |
| 354 | 0110201407000581 | MIRNA NURMIATI | 30-11-2011 | 1,490,000 | - |
| 355 | 0110201407000587 | SUHARTI | 30-11-2011 | 902,000 | - |
| 356 | 0110201407000589 | TINI KARTINI | 30-11-2011 | 1,600,000 | - |
| 357 | 0110201407000591 | YUSIWATI | 30-11-2011 | 1,190,000 | - |
| 358 | 0110201407000597 | SAMSI AH | 30-11-2011 | 800,000 | - |
| 359 | 0110201407000601 | YENI NURAENI | 30-11-2011 | 1,470,000 | - |
| 360 | 0110201407000603 | RATNA JUWITA | 30-11-2011 | 1,870,000 | - |
| 361 | 0110201407000606 | IDA FARIDAWATI | 30-11-2011 | 2,055,000 | - |
| 362 | 0110201407000615 | KOKOM | 30-11-2011 | 1,230,000 | - |
| 363 | 0110201407000627 | RESTU | 30-11-2011 | 620,000 | - |
| 364 | 0110201407000630 | ADE ROSIDAH | 30-11-2011 | 1,540,000 | - |
| 365 | 0110201407000638 | ELLA NURLELA | 30-11-2011 | 1,720,000 | - |
| 366 | 0110201407000640 | WIWI YUNINGSIH | 30-11-2011 | 1,630,000 | - |
| 367 | 0110201407000650 | ROSNAWATI | 30-11-2011 | 1,484,000 | - |
| 368 | 0110201407000660 | TATI HARYATI | 30-11-2011 | 1,600,000 | - |
| 369 | 0110201407000662 | BETTY ROHAYATI | 30-11-2011 | 1,210,000 | - |
| 370 | 0110201407000675 | ENUH HUSNUL AINI | 30-11-2011 | 641,300 | - |

| NO | NO.REKENING | NAMA DEBITUR | TGL WRITE OFF | BAKI DEBET | JAMINAN |
|-----|------------------|----------------------|---------------|------------|---------|
| 371 | 0110201407000684 | ENUNG SURYANI | 30-11-2011 | 570,000 | - |
| 372 | 0110201407000686 | ATI HERAWATI | 30-11-2011 | 834,000 | - |
| 373 | 0110201407000690 | ELIS SUMIATI | 30-11-2011 | 974,400 | - |
| 374 | 0110201407000691 | LIA RUSNITA | 30-11-2011 | 1,902,400 | - |
| 375 | 0110201407000695 | NANI NURLIANI | 30-11-2011 | 950,000 | - |
| 376 | 0110201407000696 | AI HAPYATI | 30-11-2011 | 1,200,000 | - |
| 377 | 0110201407000697 | YANTI | 30-11-2011 | 1,840,000 | - |
| 378 | 0110201407000698 | ELA MELAWATI | 30-11-2011 | 984,000 | - |
| 379 | 0110201407000704 | NUNUY | 30-11-2011 | 450,000 | - |
| 380 | 0110201407000711 | NANI SUMARNI | 30-11-2011 | 1,140,000 | - |
| 381 | 0110201407000713 | NIA ADNIARTI | 30-11-2011 | 594,000 | - |
| 382 | 0110201407000714 | TITIN KARTINI | 30-11-2011 | 49,000 | - |
| 383 | 0110201407000729 | ENUNG SUYATI | 30-11-2011 | 1,550,000 | - |
| 384 | 0110201407000740 | YUYU HERAWATI | 30-11-2011 | 1,386,000 | - |
| 385 | 0110201407000742 | EVA SUPARTI | 30-11-2011 | 450,000 | - |
| 386 | 0110201407000747 | NIA YULIANTI | 30-11-2011 | 176,000 | - |
| 387 | 0110201407000751 | MIA SUMIATI | 30-11-2011 | 1,250,000 | - |
| 388 | 0110201407000756 | ROSTINI | 30-11-2011 | 720,000 | - |
| 389 | 0110201407000760 | LIA INDRIANI | 30-11-2011 | 1,080,000 | - |
| 390 | 0110201407000761 | YAYAT | 30-11-2011 | 1,500,000 | - |
| 391 | 0110201407000762 | MELAN NURLAELA | 30-11-2011 | 720,000 | - |
| 392 | 0110201407000770 | IIS SUWARSIH | 30-11-2011 | 672,000 | - |
| 393 | 0110201407000781 | NENENG PRIANGNINGSIH | 30-11-2011 | 1,506,000 | - |
| 394 | 0110201407000789 | DEDEH | 30-11-2011 | 700,000 | - |
| 395 | 0110201407000791 | AMINAH | 30-11-2011 | 920,000 | - |
| 396 | 0110201407000792 | HERLINA | 30-11-2011 | 430,000 | - |
| 397 | 0110201407000793 | AUW RIP TJEE | 30-11-2011 | 1,450,000 | - |
| 398 | 0110201407000799 | DEDAH NURHENDIAWATI | 30-11-2011 | 864,800 | - |
| 399 | 0110201407000805 | ELA NURLELA | 30-11-2011 | 1,810,000 | - |
| 400 | 0110201407000806 | IKA | 30-11-2011 | 2,240,000 | - |
| 401 | 0110201407000808 | IIS RUKIAH | 30-11-2011 | 480,000 | - |
| 402 | 0110201407000809 | SOPIAH | 30-11-2011 | 1,199,800 | - |
| 403 | 0110201407000812 | TITIM KHOTIMAH | 30-11-2011 | 1,920,000 | - |
| 404 | 0110201407000814 | ELA NURLAELA | 30-11-2011 | 1,420,000 | - |
| 405 | 0110201407000816 | TATI HARTATI | 30-11-2011 | 1,626,400 | - |
| 406 | 0110201407000819 | JUARIAH | 30-11-2011 | 1,800,000 | - |
| 407 | 0110201407000827 | HASMITA SARI | 30-11-2011 | 1,460,000 | - |
| 408 | 0110201407000833 | YULIANA | 30-11-2011 | 2,400,000 | - |
| 409 | 0110201407000834 | ELI LISTIAWATI | 30-11-2011 | 1,720,000 | - |
| 410 | 0110201407000835 | ENEM | 30-11-2011 | 2,300,000 | - |
| 411 | 0110201407000839 | AMAH MARYANAH | 30-11-2011 | 924,000 | - |
| 412 | 0110201407000841 | DEUIS | 30-11-2011 | 1,920,000 | - |
| 413 | 0110201407000849 | NURHASANAH | 30-11-2011 | 2,300,000 | - |
| 414 | 0110201407000850 | TITIM | 30-11-2011 | 800,000 | - |
| 415 | 0110201407000852 | DEDEH KURNIASIH | 30-11-2011 | 2,331,500 | - |
| 416 | 0110201407000854 | NENENG FATIMAH | 30-11-2011 | 1,199,700 | - |
| 417 | 0110201407000861 | CUCU SUAEBAH | 30-11-2011 | 749,700 | - |
| 418 | 0110201407000878 | ASIH | 30-11-2011 | 821,000 | - |
| 419 | 0110201407000879 | CICAH | 30-11-2011 | 1,270,000 | - |
| 420 | 0110201407000880 | ILLAH SUSANTI | 30-11-2011 | 1,126,500 | - |
| 421 | 0110201407000888 | MISKAH ASTUTI ALIYAH | 30-11-2011 | 2,100,000 | - |
| 422 | 0110201407000889 | ORIN SUMYATI | 30-11-2011 | 2,440,000 | - |
| 423 | 0110201407000896 | DEDE SUMARNI | 30-11-2011 | 580,000 | - |
| 424 | 0110201407000897 | RUKMINI | 30-11-2011 | 870,000 | - |
| 425 | 0110201407000899 | IHAH | 30-11-2011 | 2,000,000 | - |
| 426 | 0110201407000903 | IIS SUMIATI | 30-11-2011 | 890,000 | - |
| 427 | 0110201407000909 | KOMALA SILAWETTE | 30-11-2011 | 1,224,400 | - |
| 428 | 0110201407000912 | LANNY | 30-11-2011 | 1,219,000 | - |
| 429 | 0110201407000917 | EUIS KURAESIN | 30-11-2011 | 1,930,000 | - |
| 430 | 0110201407000920 | ANON SARI BANON | 30-11-2011 | 1,525,000 | - |

| NO | NO.REKENING | NAMA DEBITUR | TGL WRITE OFF | BAKI DEBET | JAMINAN |
|-----------------------------|------------------|-------------------|---------------|----------------------|-----------------------------|
| 431 | 0110201407000935 | NANI ROSNIASIH | 30-11-2011 | 1,749,400 | - |
| 432 | 0110201407000950 | RISNA MARLIANA | 30-11-2011 | 1,230,000 | - |
| 433 | 0110201407000953 | EUIS NURJANAH | 30-11-2011 | 1,110,000 | - |
| 434 | 0110201407000957 | NINA NOVARINA | 30-11-2011 | 265,000 | - |
| 435 | 0110201407000970 | IYUS RUSYATI | 30-11-2011 | 500,000 | - |
| 436 | 0110201407000981 | ETI NURHAYATI | 30-11-2011 | 810,000 | - |
| 437 | 0110201407000982 | AAM AMALIAH | 30-11-2011 | 1,262,000 | - |
| 438 | 0110201407000985 | RILIAWATY SUKARDI | 30-11-2011 | 1,224,700 | - |
| 439 | 0110201407000986 | AAS SETIASIH | 30-11-2011 | 799,700 | - |
| 440 | 0110201407000991 | MEILYDA | 30-11-2011 | 1,720,000 | - |
| 441 | 0110201407000997 | ELIN | 30-11-2011 | 1,880,000 | - |
| 442 | 0110201407001006 | TINTIN MARTINI | 30-11-2011 | 1,679,400 | - |
| 443 | 0110201407001010 | HERLINA MARYADI | 30-11-2011 | 860,000 | - |
| 444 | 0110201407001013 | LILIM HALIMAH | 30-11-2011 | 1,100,000 | - |
| 445 | 0110201407001014 | AI SUPRIATI | 30-11-2011 | 1,290,000 | - |
| 446 | 0110201407001029 | HETI SUMIATI | 30-11-2011 | 500,000 | - |
| 447 | 0110201407001032 | ENCHIH | 30-11-2011 | 1,830,000 | - |
| 448 | 0110201407001041 | IIS ROYATI | 30-11-2011 | 2,310,000 | - |
| 449 | 0110201407001048 | AI YENI AMALIA | 30-11-2011 | 1,960,000 | - |
| 450 | 0110201407001064 | ICI | 30-11-2011 | 1,200,000 | - |
| 451 | 0110201407001065 | RUBIYATI | 30-11-2011 | 1,940,000 | - |
| 452 | 0110201407001066 | ENDEN KARTINI | 30-11-2011 | 1,950,000 | - |
| 453 | 0110201407001068 | NURHAYATI | 30-11-2011 | 2,000,000 | - |
| 454 | 0110201407001083 | DEDEH | 30-11-2011 | 1,100,000 | - |
| 455 | 0110201407001091 | NENENG TUTI | 30-11-2011 | 1,340,000 | - |
| 456 | 0110201407001101 | MIMI SUMIATI | 30-11-2011 | 1,500,000 | - |
| 457 | 0110201407001103 | AI RUSMIATI | 30-11-2011 | 506,000 | - |
| 458 | 0110201407001105 | CICIN SAMSAH | 30-11-2011 | 746,000 | - |
| 459 | 0110201407001109 | SARI RUSMIATI | 30-11-2011 | 1,320,000 | - |
| 460 | 0110201407001116 | SARI | 30-11-2011 | 1,760,000 | - |
| 461 | 0110201407001118 | ADE TITA ROSITA | 30-11-2011 | 949,700 | - |
| 462 | 0110201407001120 | AI KURNIASIH | 30-11-2011 | 583,000 | - |
| 463 | 0110201407001124 | DIAN SUSANTI | 30-11-2011 | 1,029,400 | - |
| 464 | 0110201407001130 | EMI SUHAEMI | 30-11-2011 | 829,700 | - |
| 465 | 0110201407001131 | NYAI JUBAEDAH | 30-11-2011 | 2,200,000 | - |
| 466 | 0110201407001132 | SUHAETI | 30-11-2011 | 1,530,000 | - |
| 467 | 0110201407001134 | AAS ASYIAH | 30-11-2011 | 829,700 | - |
| 468 | 0110201407001136 | LILIH YULAIPAH | 30-11-2011 | 799,700 | - |
| 469 | 0110201407001139 | EUIS MULYATI | 30-11-2011 | 874,400 | - |
| 470 | 0110201407001151 | LILIS MARIAM | 30-11-2011 | 1,429,400 | - |
| 471 | 0110201407001153 | ATI MARYATI | 30-11-2011 | 781,700 | - |
| 472 | 0110201407001159 | YAYAT | 30-11-2011 | 2,091,200 | - |
| 473 | 0110201407001167 | AISAH | 30-11-2011 | 1,110,000 | - |
| 474 | 0110201407001168 | ADE LILIS | 30-11-2011 | 432,600 | - |
| 475 | 0110201407001177 | ISMAWATI | 30-11-2011 | 934,400 | - |
| 476 | 0110201407001190 | JEJE NURJANAH | 30-11-2011 | 1,008,000 | - |
| 477 | 0110201407001191 | LILIS SURYANI | 30-11-2011 | 1,200,000 | - |
| 478 | 0110201407001202 | YAYAH | 30-11-2011 | 600,000 | - |
| 479 | 0110201407001205 | IIN PUTRINI | 30-11-2011 | 1,670,000 | - |
| 480 | 0110201407001206 | TITA | 30-11-2011 | 1,140,000 | - |
| 481 | 0110201407001249 | ELA KOMALA | 30-11-2011 | 1,250,000 | - |
| 482 | 0110201407001256 | ETI HERAWATI | 30-11-2011 | 892,000 | - |
| 483 | 0110201407001273 | LILIM HALIMAH | 30-11-2011 | 1,100,000 | - |
| 484 | 0110201407001284 | ITOH | 30-11-2011 | 1,340,000 | - |
| 485 | 0110201407001288 | SRI MUTIA | 30-11-2011 | 310,000 | - |
| 486 | 0110201407001293 | ADI MASNAH | 30-11-2011 | 1,249,700 | - |
| 487 | 0110301403000212 | AI IKA | 30-11-2011 | 59,166,400 | SHM 906 / 19930421 |
| TOTAL WRITE OFF 2011 | | | | 1,019,892,900 | |
| 1 | 0110101401012718 | AROH | 11-01-2010 | 9,652,500 | 00 |
| 2 | 0110101401019558 | IRPAN SUTISNA | 31-12-2010 | 2,033,000 | E 2382538-G/0755287/MJ/2009 |
| 3 | 0110101402015899 | SAEPULLAH | 11-01-2010 | 16,666,600 | 76 |

| NO | NO.REKENING | NAMA DEBITUR | TGL WRITE OFF | BAKI DEBET | JAMINAN |
|----|------------------|------------------------|---------------|------------|--------------------------------|
| 4 | 0110101402019555 | BIDIN SAPUTRA | 31-12-2010 | 3,850,000 | E 0301300-H/0172159/JB/2006 |
| 5 | 0110101403006494 | ADE MISBAHUDIN | 11-01-2010 | 2,580,000 | |
| 6 | 0110101403007837 | YANIH | 11-01-2010 | 1,392,000 | |
| 7 | 0110101403007900 | IRWAN SUKENDRA | 11-01-2010 | 1,499,900 | |
| 8 | 0110101403008401 | AGUS JOENDA | 11-01-2010 | 1,042,000 | |
| 9 | 0110101403008910 | BAMBANG EKO SISWANTO | 11-01-2010 | 915,000 | |
| 10 | 0110101403009557 | DEDEN | 11-01-2010 | 2,920,000 | |
| 11 | 0110101403009702 | DIDI SUPARDI | 11-01-2010 | 13,850,000 | |
| 12 | 0110101403009924 | MOCHAMAD MUNDIRIN | 11-01-2010 | 7,816,500 | |
| 13 | 0110101403010051 | SUMSUM SUMIATI | 11-01-2010 | 7,387,200 | |
| 14 | 0110101403010256 | NENENG | 11-01-2010 | 10,285,000 | |
| 15 | 0110101403010613 | LALAN | 11-01-2010 | 2,916,600 | |
| 16 | 0110101403011196 | YUSUF SUHANDA | 11-01-2010 | 5,854,500 | |
| 17 | 0110101403011214 | IIN PARLINA | 11-01-2010 | 2,221,600 | |
| 18 | 0110101403011791 | JANARDI | 11-01-2010 | 8,685,000 | 1 |
| 19 | 0110101403012551 | ASEP | 11-01-2010 | 18,963,000 | |
| 20 | 0110101403013194 | AGUS | 11-01-2010 | 7,640,000 | |
| 21 | 0110101403013495 | ETI MULYATI | 11-01-2010 | 2,500,000 | |
| 22 | 0110101403013600 | ERNA YULIANTI | 11-01-2010 | 2,832,600 | |
| 23 | 0110101403014419 | SAEPULOH | 11-01-2010 | 500,000 | 556 |
| 24 | 0110101403014705 | OMA HOER | 31-12-2010 | 2,310,000 | |
| 25 | 0110101403015147 | ALI HENDI HASAN | 11-01-2010 | 9,342,000 | |
| 26 | 0110101403015868 | SUMADI | 11-01-2010 | 1,250,000 | |
| 27 | 0110101403015893 | MOCH NASEH | 11-01-2010 | 1,880,000 | |
| 28 | 0110101403016611 | ENDANG RIDWAN | 11-01-2010 | 9,999,200 | |
| 29 | 0110101403017623 | DEDDY JUNAEDI | 11-01-2010 | 5,601,600 | 70 |
| 30 | 0110101403017704 | NITA BINTI YUSUP | 11-01-2010 | 8,888,800 | |
| 31 | 0110101403017916 | PUAD | 11-01-2010 | 8,132,800 | |
| 32 | 0110101403018611 | AGUST HERMAN | 11-01-2010 | 1,750,000 | |
| 33 | 0110101403019678 | ACE SUHAEDI | 31-12-2010 | 875,000 | A2011524-G |
| 34 | 0110101403019773 | AHMAD SAYADI | 11-01-2010 | 1,250,000 | D6582145--G |
| 35 | 0110101403019993 | AYEP BIN DJUNAEDI | 11-01-2010 | 1,899,600 | 6113580-H/00821078 |
| 36 | 0110101403020245 | PIPIH SOPIAH | 11-01-2010 | 1,649,800 | MTR YAMAHA/T105 ERD,D 612510 H |
| 37 | 0110101403020502 | ADAH JUBAEDAH | 11-01-2010 | 7,883,200 | MOB PEN SUZUKI ST100,8718033-H |
| 38 | 0110101403020587 | EMAN | 31-12-2010 | 990,000 | MTR HONDA/NF 100 LD,C 7881530- |
| 39 | 0110101403020824 | IYUS KUSNADI | 31-12-2010 | 582,500 | MTR HONDA/NF 100 LD,D 2753082- |
| 40 | 0110101403020981 | ETY YULIANAH | 31-12-2010 | 15,432,900 | SHM 2142 / 20080911 |
| 41 | 0110101403021090 | YANI ANDRIANI | 31-12-2010 | 1,177,200 | MTR HONDA/NF 100 SE,E 9329737- |
| 42 | 0110101403022086 | SRI HARTATI | 31-12-2010 | 1,749,400 | MTR YAMAHA/14 D AL115C,E 62512 |
| 43 | 0110101404009081 | ACEP SUHERMAN | 11-01-2010 | 8,332,000 | |
| 44 | 0110101404009133 | IIS SUPRIYATI | 11-01-2010 | 9,193,500 | |
| 45 | 0110101404009578 | CECEP KOMARUDIN | 11-01-2010 | 3,475,000 | |
| 46 | 0110101404009741 | MURWANGI ISWARI | 11-01-2010 | 850,000 | |
| 47 | 0110101404010247 | EUIS ROHAYATI | 11-01-2010 | 2,605,000 | |
| 48 | 0110101404010368 | LUKMAN ELHAKIM | 11-01-2010 | 2,416,500 | |
| 49 | 0110101404010681 | SYAMSIR MUDIGDO | 11-01-2010 | 1,563,000 | |
| 50 | 0110101404010818 | ASARI MUHTAR | 11-01-2010 | 4,387,500 | |
| 51 | 0110101404010857 | LINDA | 11-01-2010 | 5,162,500 | |
| 52 | 0110101404011247 | TAMBA PARULIAN HUTAPEA | 11-01-2010 | 23,750,000 | |
| 53 | 0110101404011619 | SUNARNO | 11-01-2010 | 4,730,625 | |
| 54 | 0110101404011871 | A IWAN PRIYATNA | 11-01-2010 | 916,500 | |
| 55 | 0110101404011899 | MOH YAMIN LUBIS | 11-01-2010 | 2,757,800 | |
| 56 | 0110101404012123 | SUNDARTA | 11-01-2010 | 2,084,000 | |
| 57 | 0110101404012166 | ENUR RUKMANA | 11-01-2010 | 1,520,500 | |
| 58 | 0110101404012864 | NICO LUKMAN HAKIM | 11-01-2010 | 1,563,750 | |
| 59 | 0110101404013872 | DIAND | 11-01-2010 | 11,566,800 | |
| 60 | 0110101404014829 | DUDI RABBANI | 11-01-2010 | 2,610,000 | |
| 61 | 0110101404014976 | HUTKRI SIAGIAN | 11-01-2010 | 6,666,600 | |
| 62 | 0110101404015107 | ROHMATH | 11-01-2010 | 2,880,000 | |
| 63 | 0110101404015565 | CHARLES AGUS SITORUS | 11-01-2010 | 12,249,100 | |
| 64 | 0110101404018438 | DEDY MUHTAR | 11-01-2010 | 4,166,600 | |

| NO | NO.REKENING | NAMA DEBITUR | TGL WRITE OFF | BAKI DEBET | JAMINAN |
|-----|------------------|------------------------|---------------|------------|---------------------------------|
| 65 | 0110101404019257 | AIM ABDUROHIM | 11-01-2010 | 4,500,000 | |
| 66 | 0110101404019699 | JAJANG | 11-01-2010 | 3,471,500 | 0448611-H |
| 67 | 0110101404020067 | USEP SUPARDI | 11-01-2010 | 17,000,000 | MOB SUZUKI CARRY ST100 F 1971 |
| 68 | 0110101404020403 | HUSEN | 31-12-2010 | 14,166,200 | MOB PEN SUZUKI ST100,A 5878886- |
| 69 | 0110101404020431 | UTIS | 11-01-2010 | 12,049,600 | SHM 2145 L = 143 M2 |
| 70 | 0110101404020545 | USMAN ABADI | 11-01-2010 | 5,750,000 | MOB PEN SUZUKI ST100,9780121-H |
| 71 | 0110101405013505 | LILIS MARYATI | 11-01-2010 | 12,083,100 | |
| 72 | 0110101405013887 | EDI WIHATMA BIN APARTA | 11-01-2010 | 720,200 | |
| 73 | 0110101405013955 | AYI HIDAYAT | 11-01-2010 | 7,000,000 | |
| 74 | 0110101405013992 | DEDEN HERMAWAN | 11-01-2010 | 7,750,000 | |
| 75 | 0110101405014024 | UJANG SURAHMAN | 11-01-2010 | 3,037,700 | |
| 76 | 0110101405019208 | AHMAD SUPIAN | 11-01-2010 | 11,750,000 | |
| 77 | 0110101405020291 | ENKIM | 11-01-2010 | 13,750,000 | - |
| 78 | 0110101405020532 | TATI | 31-12-2010 | 7,499,400 | |
| 79 | 0110101405020621 | NINA KURNIASIHSHMM | 31-12-2010 | 22,603,600 | |
| 80 | 0110101407019141 | UNUNG KARTINI | 11-01-2010 | 1,364,000 | |
| 81 | 0110101407019457 | MAH | 11-01-2010 | 1,120,000 | - |
| 82 | 0110101407019458 | JUWITA | 11-01-2010 | 1,070,000 | - |
| 83 | 0110101407019494 | ENUNG NURHAYATI | 11-01-2010 | 1,096,000 | - |
| 84 | 0110101407019532 | ETI ROHAETI | 11-01-2010 | 2,400,000 | - |
| 85 | 0110101407019533 | YANTI LISNAWATI | 11-01-2010 | 1,286,000 | - |
| 86 | 0110101407019555 | IDA MARYATI | 11-01-2010 | 1,928,000 | - |
| 87 | 0110101407019558 | EUIS CAHYANI | 11-01-2010 | 1,523,000 | - |
| 88 | 0110101407019686 | YEYEH | 11-01-2010 | 1,496,000 | - |
| 89 | 0110101407019768 | AI TETI SURYATI | 11-01-2010 | 2,712,500 | - |
| 90 | 0110101407019779 | SOLIHAT | 11-01-2010 | 4,000,000 | - |
| 91 | 0110101407019813 | RUSTIANTI | 11-01-2010 | 1,106,500 | - |
| 92 | 0110101407019831 | BETI NURBAETI | 11-01-2010 | 2,450,000 | - |
| 93 | 0110101407019842 | WIDI RAHMAYANTI | 11-01-2010 | 1,062,000 | - |
| 94 | 0110101407019934 | YOYONG | 11-01-2010 | 1,044,000 | - |
| 95 | 0110101407019939 | FADLIA SANDY | 11-01-2010 | 985,000 | - |
| 96 | 0110101407020005 | TUTI FATIMAH | 11-01-2010 | 1,730,000 | - |
| 97 | 0110101407020006 | EMI NURHAYATI | 11-01-2010 | 1,950,000 | - |
| 98 | 0110101407020011 | ERLINAH | 11-01-2010 | 887,000 | - |
| 99 | 0110101407020060 | NANI | 11-01-2010 | 2,102,000 | - |
| 100 | 0110101407020079 | TAURINA | 11-01-2010 | 1,516,000 | - |
| 101 | 0110101407020081 | ANON | 11-01-2010 | 1,710,000 | - |
| 102 | 0110101407020082 | ERNAWATI | 11-01-2010 | 780,000 | - |
| 103 | 0110101407020092 | YENI YUSIDAH | 11-01-2010 | 847,900 | - |
| 104 | 0110101407020102 | NURAENI | 11-01-2010 | 1,980,000 | - |
| 105 | 0110101407020114 | ERNI INDRAYANI | 11-01-2010 | 1,920,000 | - |
| 106 | 0110101407020120 | HONILAH | 11-01-2010 | 1,482,000 | - |
| 107 | 0110101407020125 | NETI BINTI UJA | 11-01-2010 | 1,190,000 | - |
| 108 | 0110101407020172 | TETI SUGIARTI | 11-01-2010 | 1,480,000 | - |
| 109 | 0110101407020177 | CICIH YUNINGSIH | 11-01-2010 | 652,000 | - |
| 110 | 0110101407020199 | ROROH | 11-01-2010 | 1,854,000 | - |
| 111 | 0110101407020231 | IIS SATIANINGSIH | 11-01-2010 | 1,344,000 | - |
| 112 | 0110101407020235 | HOHOB | 11-01-2010 | 891,000 | - |
| 113 | 0110101407020241 | SITI RUKMIASIH | 11-01-2010 | 1,180,000 | - |
| 114 | 0110101407020250 | IIS AISYAH | 11-01-2010 | 516,000 | - |
| 115 | 0110101407020259 | SARI DEWI | 11-01-2010 | 3,912,000 | - |
| 116 | 0110101407020291 | LILIS ANDIYANI | 11-01-2010 | 1,920,000 | - |
| 117 | 0110101407020301 | NINING YUNINGSIH | 11-01-2010 | 1,680,000 | - |
| 118 | 0110101407020315 | EDOH NURHAEDAH | 11-01-2010 | 434,000 | - |
| 119 | 0110101407020341 | ENUNG NURHAYATI | 11-01-2010 | 1,440,000 | - |
| 120 | 0110101407020363 | DEWI RIYANTI | 11-01-2010 | 760,000 | - |
| 121 | 0110101407020378 | ROHMAH | 11-01-2010 | 1,856,000 | - |
| 122 | 0110101407020388 | EMAH HALIMAH | 11-01-2010 | 1,056,000 | - |
| 123 | 0110101407020391 | DIAN ANDRIANI | 11-01-2010 | 3,968,000 | - |
| 124 | 0110101407020405 | YAYAH SYAMSIAH | 11-01-2010 | 880,000 | - |
| 125 | 0110101407020410 | CUCU | 11-01-2010 | 1,802,500 | SHM NO 2409 / 19960401 |

| NO | NO.REKENING | NAMA DEBITUR | TGL WRITE OFF | BAKI DEBET | JAMINAN |
|-----|------------------|-------------------|---------------|------------|---------|
| 126 | 0110101407020436 | RENI AGUSTINI | 31-12-2010 | 616,000 | |
| 127 | 0110101407020452 | AIDA FITRI | 11-01-2010 | 2,400,000 | - |
| 128 | 0110101407020509 | SUKARIAH | 11-01-2010 | 1,015,000 | - |
| 129 | 0110101407020510 | PUPU PURNAMA | 11-01-2010 | 1,230,000 | - |
| 130 | 0110101407020516 | RISNA ANDRIANY | 11-01-2010 | 1,340,000 | - |
| 131 | 0110101407020559 | ROSITA SAHARA | 11-01-2010 | 1,100,000 | - |
| 132 | 0110101407020563 | ERNA | 11-01-2010 | 1,181,000 | - |
| 133 | 0110101407020598 | LINA MARLINA | 11-01-2010 | 1,150,000 | - |
| 134 | 0110101407020643 | METI MARYATI | 11-01-2010 | 1,100,000 | - |
| 135 | 0110101407020690 | TITIN | 11-01-2010 | 1,364,000 | - |
| 136 | 0110101407020775 | AI SUKAESIH | 11-01-2010 | 3,567,500 | - |
| 137 | 0110101407020809 | VINKA KURNIASIH | 11-01-2010 | 4,480,500 | - |
| 138 | 0110101407020843 | IAN SUSILAWATI | 31-12-2010 | 712,000 | - |
| 139 | 0110101407020859 | IIN | 11-01-2010 | 1,488,000 | - |
| 140 | 0110101407020891 | MIMIN | 11-01-2010 | 659,400 | - |
| 141 | 0110101407020907 | YUYUM SUMIRAH | 11-01-2010 | 2,680,000 | - |
| 142 | 0110101407020915 | IYAN SUMARNI | 11-01-2010 | 836,000 | - |
| 143 | 0110101407020918 | RITA SUHARTINI | 11-01-2010 | 866,000 | - |
| 144 | 0110101407020945 | ROSIDAH | 11-01-2010 | 1,274,000 | - |
| 145 | 0110101407020955 | TINI HARTINI | 11-01-2010 | 1,450,000 | - |
| 146 | 0110101407020957 | SITI AYSAH | 11-01-2010 | 662,000 | - |
| 147 | 0110101407020971 | NEMAH | 11-01-2010 | 1,404,000 | - |
| 148 | 0110101407020974 | EUIS SETIAWATI | 11-01-2010 | 1,660,000 | - |
| 149 | 0110101407020978 | NENGSIH | 11-01-2010 | 1,644,000 | - |
| 150 | 0110101407021007 | SARIAH | 11-01-2010 | 1,000,000 | - |
| 151 | 0110101407021023 | ETI | 11-01-2010 | 360,000 | - |
| 152 | 0110101407021028 | EMI | 11-01-2010 | 912,000 | - |
| 153 | 0110101407021030 | DEDEH BADRIAH | 11-01-2010 | 1,600,000 | - |
| 154 | 0110101407021058 | NOLITA MANGGALIYA | 31-12-2010 | 1,906,000 | - |
| 155 | 0110101407021084 | EHA JULAEHA | 11-01-2010 | 310,000 | - |
| 156 | 0110101407021085 | SITI NURSI AH | 11-01-2010 | 2,742,000 | - |
| 157 | 0110101407021098 | TUTI SURTIKA | 31-12-2010 | 610,000 | - |
| 158 | 0110101407021194 | ELSYE | 31-12-2010 | 778,000 | - |
| 159 | 0110101407021202 | RIATUN | 31-12-2010 | 545,000 | - |
| 160 | 0110101407021203 | ENAH MAEMUNAH | 31-12-2010 | 2,330,000 | - |
| 161 | 0110101407021234 | AAS ASIAH | 31-12-2010 | 1,110,000 | - |
| 162 | 0110101407021282 | IDA ROHANAH | 31-12-2010 | 1,340,000 | - |
| 163 | 0110101407021328 | IDA FARIDA | 31-12-2010 | 1,600,000 | - |
| 164 | 0110101407021332 | YULI MARLINA | 31-12-2010 | 650,000 | - |
| 165 | 0110101407021386 | LIANA LARAS | 31-12-2010 | 1,300,000 | - |
| 166 | 0110101407021520 | RENI MAGDALENA | 31-12-2010 | 612,000 | - |
| 167 | 0110101407021558 | IIM | 31-12-2010 | 800,000 | - |
| 168 | 0110101407021594 | ENTIN KARTINI | 31-12-2010 | 600,000 | - |
| 169 | 0110101407021613 | MINTARSIH | 31-12-2010 | 1,500,000 | - |
| 170 | 0110101407021615 | NITA KOMALA | 31-12-2010 | 1,300,000 | - |
| 171 | 0110101407021644 | DEWI MALINDA | 31-12-2010 | 950,000 | - |
| 172 | 0110101407021665 | YULIANTI | 31-12-2010 | 800,000 | - |
| 173 | 0110101407021666 | YURI MARYATI | 31-12-2010 | 900,000 | - |
| 174 | 0110101407021668 | NINA | 31-12-2010 | 1,400,000 | - |
| 175 | 0110101407021675 | PARIDA | 31-12-2010 | 1,010,000 | - |
| 176 | 0110101407021680 | AI SAFITRI | 31-12-2010 | 840,000 | - |
| 177 | 0110101407021681 | WARSIAH | 31-12-2010 | 1,200,000 | - |
| 178 | 0110101407021685 | HARINI | 31-12-2010 | 1,800,000 | - |
| 179 | 0110101407021695 | WATI HIKMAWATI | 31-12-2010 | 1,000,000 | - |
| 180 | 0110101407021720 | SRI MULYANI | 31-12-2010 | 972,000 | - |
| 181 | 0110101407021729 | RIKA SUSIANTI | 31-12-2010 | 1,000,000 | - |
| 182 | 0110101407021735 | ENUNG NURYANI | 31-12-2010 | 1,800,000 | - |
| 183 | 0110101407021794 | IKAH ROSTIKAH | 31-12-2010 | 290,000 | - |
| 184 | 0110101407021798 | EEM | 31-12-2010 | 1,140,000 | - |
| 185 | 0110101407021818 | LOMRAH | 31-12-2010 | 1,250,000 | - |

| NO | NO.REKENING | NAMA DEBITUR | TGL WRITE OFF | BAKI DEBET | JAMINAN |
|-----|------------------|---------------------|---------------|------------|-------------------------------|
| 186 | 0110101407021835 | YETTIN | 31-12-2010 | 1,650,000 | - |
| 187 | 0110101407021866 | ADE IRYANI | 31-12-2010 | 2,880,000 | - |
| 188 | 0110101407021875 | IIN | 31-12-2010 | 960,000 | - |
| 189 | 0110101407021886 | NURLAELASARI | 31-12-2010 | 1,400,000 | - |
| 190 | 0110101407021888 | DEDEH | 31-12-2010 | 230,000 | - |
| 191 | 0110101407021903 | YENI | 31-12-2010 | 1,200,000 | - |
| 192 | 0110101407021925 | NURSYAMSIH | 31-12-2010 | 3,900,000 | - |
| 193 | 0110101407021926 | SITI HAPSOH | 31-12-2010 | 1,100,000 | - |
| 194 | 0110101407021943 | SITI AISAH | 31-12-2010 | 1,800,000 | - |
| 195 | 0110101407021951 | NENI YUDI | 31-12-2010 | 800,000 | - |
| 196 | 0110101407021952 | FATIMAH | 31-12-2010 | 1,150,000 | - |
| 197 | 0110101407021962 | AYU SETIAWATI | 31-12-2010 | 1,300,000 | - |
| 198 | 0110101407021987 | LASTRI | 31-12-2010 | 2,860,000 | - |
| 199 | 0110101407022008 | YANI SURYANI | 31-12-2010 | 1,000,000 | - |
| 200 | 0110101407022027 | IKLIMAH | 31-12-2010 | 1,200,000 | - |
| 201 | 0110101407022036 | NURLELAH | 31-12-2010 | 500,000 | - |
| 202 | 0110201403000151 | TITIN | 31-12-2010 | 1,066,400 | SHM 673 Luas 74 M2 |
| 203 | 0110201403000255 | DENIH ABDUROSYID | 31-12-2010 | 1,182,400 | SP MOTOR SUZUKI FD 110 XC50 F |
| 204 | 0110201403000868 | M DEDEH | 31-12-2010 | 750,000 | |
| 205 | 0110201404000196 | RIDHA ANTORIDA | 31-12-2010 | 1,466,400 | SP MOTOR HONDA GLP III F 6178 |
| 206 | 0110201404000598 | UPI NURHAYATI | 31-12-2010 | 7,208,200 | AJB NO 303/2007 |
| 207 | 0110201404000601 | NURDIN IYAN | 31-12-2010 | 8,657,600 | AJB 136/K/1989 L 100 M2 |
| 208 | 0110201407000039 | NUNUN NURHAYATI | 12-01-2010 | 2,770,000 | - |
| 209 | 0110201407000040 | TATI RUHYATI | 12-01-2010 | 2,640,000 | - |
| 210 | 0110201407000041 | IIS SUHERTI | 12-01-2010 | 2,240,000 | - |
| 211 | 0110201407000042 | ANISA SITI KHODIJAH | 12-01-2010 | 1,580,000 | - |
| 212 | 0110201407000044 | SARIPAH | 12-01-2010 | 3,850,000 | - |
| 213 | 0110201407000046 | YETI SURYATI | 31-12-2010 | 2,110,000 | - |
| 214 | 0110201407000056 | IKA KARTIKA | 12-01-2010 | 2,000,000 | - |
| 215 | 0110201407000071 | RUKOYAH | 31-12-2010 | 2,560,000 | - |
| 216 | 0110201407000131 | ELI SUMINAR | 31-12-2010 | 2,180,000 | - |
| 217 | 0110201407000134 | AISAH | 31-12-2010 | 2,240,000 | - |
| 218 | 0110201407000141 | ELAH NURHAYATI | 12-01-2010 | 2,500,000 | - |
| 219 | 0110201407000161 | YULIAWATI | 12-01-2010 | 2,640,000 | - |
| 220 | 0110201407000173 | IMAS ULA | 12-01-2010 | 1,650,000 | - |
| 221 | 0110201407000180 | LISNAWATI | 12-01-2010 | 2,750,000 | - |
| 222 | 0110201407000192 | SITI | 31-12-2010 | 2,287,100 | - |
| 223 | 0110201407000230 | CUCU CU NAYAH | 12-01-2010 | 1,130,000 | - |
| 224 | 0110201407000254 | ATI H SUMARNI | 31-12-2010 | 2,520,000 | - |
| 225 | 0110201407000267 | YETI SUPRIATI | 12-01-2010 | 2,120,000 | - |
| 226 | 0110201407000290 | ELLY RUKMINI | 12-01-2010 | 1,030,000 | - |
| 227 | 0110201407000299 | YANI H | 12-01-2010 | 1,360,000 | - |
| 228 | 0110201407000305 | AI NURJANAH | 12-01-2010 | 2,470,000 | - |
| 229 | 0110201407000309 | YAYAH | 31-12-2010 | 2,490,000 | - |
| 230 | 0110201407000311 | TUTI HERAWATI | 31-12-2010 | 2,400,000 | - |
| 231 | 0110201407000314 | MARYAMAH | 31-12-2010 | 2,650,000 | - |
| 232 | 0110201407000326 | DINI YANTI | 12-01-2010 | 1,150,000 | - |
| 233 | 0110201407000345 | HAN HAN LASWATI | 31-12-2010 | 3,160,000 | - |
| 234 | 0110201407000413 | YETI RIANTI | 31-12-2010 | 4,050,000 | - |
| 235 | 0110201407000424 | ENTIN HARTINI | 31-12-2010 | 2,150,000 | - |
| 236 | 0110201407000471 | OJAN | 31-12-2010 | 2,060,000 | - |
| 237 | 0110201407000475 | IIS SURYANI | 31-12-2010 | 1,970,000 | - |
| 238 | 0110201407000480 | RINA LISNAWATI | 31-12-2010 | 2,000,000 | - |
| 239 | 0110201407000500 | CUCUN | 31-12-2010 | 2,500,000 | - |
| 240 | 0110201407000512 | LINA HERLINA | 31-12-2010 | 2,070,000 | - |
| 241 | 0110201407000584 | NUNUNG | 31-12-2010 | 2,600,000 | - |
| 242 | 0110201407000609 | YANTI | 31-12-2010 | 2,240,000 | - |
| 243 | 0110201407000613 | DEDE SULASTRI | 31-12-2010 | 2,260,000 | - |
| 244 | 0110201407000666 | AYU YOHANA | 31-12-2010 | 2,140,000 | - |
| 245 | 0110201407000700 | LILIS SUMIATI | 31-12-2010 | 2,190,000 | - |

| NO | NO.REKENING | NAMA DEBITUR | TGL WRITE OFF | BAKI DEBET | JAMINAN |
|------------------------------|------------------|-------------------------|---------------|-----------------------|---------|
| 246 | 0110201407000712 | YANTI SUNARTI | 31-12-2010 | 2,540,000 | - |
| 247 | 0110201407000721 | DESSY PURNAMA SUCIYATI | 31-12-2010 | 2,590,000 | - |
| 248 | 0110201407000734 | AAM | 31-12-2010 | 2,890,000 | - |
| 249 | 0110201407000749 | IHAT SOLIHAT | 31-12-2010 | 4,300,000 | - |
| 250 | 0110201407000772 | ETI | 31-12-2010 | 3,330,000 | - |
| 251 | 0110201407000788 | SRI WINARTI | 31-12-2010 | 2,690,000 | - |
| 252 | 0110201407000798 | ETI SUHAETI | 31-12-2010 | 4,141,800 | - |
| 253 | 0110201407000830 | IHAT KUSMAWATI | 31-12-2010 | 4,803,000 | - |
| 254 | 0110201407000842 | LISNAWATI | 31-12-2010 | 2,800,000 | - |
| 255 | 0110201407000844 | AI SITI AISYAH ROSDYANA | 31-12-2010 | 3,041,500 | - |
| 256 | 0110201407000886 | YAYAT MULYATI | 31-12-2010 | 2,900,000 | - |
| 257 | 0110201407000893 | RINI ARYANI | 31-12-2010 | 3,870,000 | - |
| 258 | 0110201407000898 | ENING YUNINGSIH | 31-12-2010 | 2,730,000 | - |
| 259 | 0110201407000939 | CUCUM | 31-12-2010 | 3,250,000 | - |
| 260 | 0110201407000940 | ENTIM | 31-12-2010 | 3,610,000 | - |
| 261 | 0110201407000952 | LILIS KOMARIAH | 31-12-2010 | 3,500,000 | - |
| 262 | 0110201407000954 | NENENG WIDIAWATI | 31-12-2010 | 3,460,000 | - |
| 263 | 0110201407001022 | SUSILAWATI | 31-12-2010 | 2,500,000 | - |
| 264 | 0110201407001059 | NENENG NURHAYATI | 31-12-2010 | 3,350,000 | - |
| 265 | 0110201407001078 | TETI HERMAWATI | 31-12-2010 | 3,015,000 | - |
| 266 | 0110201407001092 | ENTIN SUTINAH | 31-12-2010 | 2,928,100 | - |
| 267 | 0110201407001110 | MULYATI | 31-12-2010 | 4,730,000 | - |
| 268 | 0110201407001111 | TITIN | 31-12-2010 | 3,230,000 | - |
| 269 | 0110201407001115 | EKAH SUBAEKAH | 31-12-2010 | 4,190,000 | - |
| 270 | 0110201407001163 | IHAT SOLIHAT | 31-12-2010 | 4,984,500 | - |
| 271 | 0110201407001234 | ETI SUMIATI | 31-12-2010 | 4,083,800 | - |
| TOTAL WRITE OFF 2010 | | | | 844,151,175 | |
| GRAND TOTAL WRITE OFF | | | | 11,603,517,248 | |

**LAPORAN KEUANGAN
PT BANK PEREKONOMIAN RAKYAT
NUSANTARA BONA PASOGIT SEBELAS
(PT BPR NBP 11)**

**UNTUK TAHUN YANG BERAKHIR PADA
TANGGAL 31 DESEMBER 2025
DENGAN ANGKA PERBANDINGAN TAHUN 2024**

ju

DAFTAR ISI

Halaman :

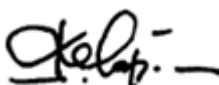
| | |
|--|----------|
| LAPORAN AUDITOR INDEPENDENT | |
| - DAFTAR ISI | i |
| - LAPORAN POSISI KEUANGAN Tanggal 31 Desember 2025 | 1a/1b |
| - LAPORAN LABA RUGI DAN KOMPREHENSIF LAIN Tanggal 31 Desember 2025 | 2 |
| - LAPORAN PERUBAHAN EKUITAS Untuk Periode Yang Berakhir Pada Tanggal 31 Desember 2025 | 3 |
| - LAPORAN ARUS KAS Untuk Periode Yang Berakhir Pada Tanggal 31 Desember 2025 | 4 |
| - CATATAN ATAS LAPORAN KEUANGAN Tanggal 31 Desember 2025 | 5-27 |
| - ATMR, KPMM, KAP, PPKA dan ANALISIS RASIO | Lampiran |

PT BANK PEREKONOMIAN RAKYAT NUSANTARA BONA PASOGIT SEBELAS
LAPORAN POSISI KEUANGAN
31 DESEMBER 2025 DAN 2024

(Disajikan dalam rupiah, kecuali dinyatakan lain)

| | <u>Catatan</u> | <u>2025</u> Rp | <u>2024</u> Rp |
|--|----------------|-------------------------------|-------------------------------|
| ASET | | | |
| ASET LANCAR | | | |
| Kas | 3 | 733.283.400 | 835.618.000 |
| Pendapatan bunga yang akan diterima | 2b,4 | 3.109.601.084 | 2.277.427.549 |
| Penempatan pada bank lain - bersih | 2c,5 | 20.017.946.404 | 20.524.316.923 |
| Kredit yang diberikan - bersih | 2d,6 | 116.924.550.288 | 105.883.319.680 |
| Agunan yang diambil alih | 2g,7 | 2.586.068.600 | 1.802.872.300 |
| Uang muka dan biaya dibayar dimuka | 2f,8 | 4.989.734.243 | 6.241.602.365 |
| Rupa-rupa aktiva | 9 | 218.265.898 | 218.265.897 |
| persediaan | 2i,10 | 120.454.500 | 110.337.810 |
| JUMLAH ASET LANCAR | | <u>148.699.904.417</u> | <u>137.893.760.524</u> |
| Aset tetap | | | |
| Aset tetap - setelah dikurangi akumulasi penyusutan sebesar Rp 3.397.098.064 untuk tahun 2025 dan Rp 2.858.561.214 untuk tahun 2024. | 2h11 | 9.471.771.790 | 9.819.554.642 |
| Aset Lain-lain | 2i,12 | 38.636.918 | 64.273.290 |
| JUMLAH ASET TETAP | | <u>9.510.408.708</u> | <u>9.883.827.932</u> |
| JUMLAH ASET | | <u>158.210.313.124</u> | <u>147.777.588.456</u> |

Cicurug, 22 Januari 2026



Yulius Tri Haryanto
Direktur Utama

Lihat Catatan atas Laporan Keuangan yang merupakan bagian yang tidak terpisahkan dari Laporan Keuangan secara keseluruhan



PT BANK PEREKONOMIAN RAKYAT NUSANTARA BONA PASOGIT SEBELAS
LAPORAN POSISI KEUANGAN (lanjutan)
31 DESEMBER 2025 DAN 2024
(Disajikan dalam Rupiah, kecuali dinyatakan lain)

| | <u>Catatan</u> | <u>2025</u> Rp | <u>2024</u> Rp |
|-------------------------------------|----------------|-------------------------------|-------------------------------|
| KEWAJIBAN DAN EKUITAS | | | |
| KEWAJIBAN | | | |
| Kewajiban segera | 2k,13 | 1.285.074.483 | 1.222.805.893 |
| Utang bunga | 14 | 491.535.615 | 517.750.847 |
| Utang pajak | 2k,17a | 199.646.676 | 465.269.628 |
| Simpanan nasabah | 2j,n,15 | 85.951.917.467 | 86.268.160.256 |
| Simpanan dari Bank lain | 2j,n,16 | 23.696.800.358 | 21.098.241.417 |
| Pinjaman diterima dari Bank | 18 | 21.999.876.062 | 13.452.953.198 |
| Kewajiban Lain-lain | 19 | 2.845.659.191 | 3.365.787.890 |
| Rupa-rupa pasiva | 20 | 99.763.020 | 99.763.020 |
| Jumlah Kewajiban | | <u>136.570.272.873</u> | <u>126.490.732.149</u> |
| EKUITAS | | | |
| Modal Saham | | | |
| Modal disetor | | 12.380.000.000 | 12.380.000.000 |
| Surplus revaluasi aset tetap | 21 | 3.082.521.267 | 3.082.521.267 |
| Cadangan Umum | | 2.476.000.000 | 2.476.000.000 |
| Laba Tahun Berjalan | | 3.701.518.984 | 3.348.335.039 |
| Jumlah Ekuitas | | <u>21.640.040.251</u> | <u>21.286.856.306</u> |
| JUMLAH KEWAJIBAN DAN EKUITAS | | <u>158.210.313.124</u> | <u>147.777.588.456</u> |

Cicurug, 22 Januari 2026


Yulius Tri Haryanto
Direktur Utama

Lihat Catatan atas Laporan Keuangan yang merupakan bagian
yang tidak terpisahkan dari Laporan Keuangan secara keseluruhan
1b

ju

PT BANK PEREKONOMIAN RAKYAT NUSANTARA BONA PASOGIT SEBELAS
LAPORAN LABA RUGI DAN KOMPREHENSIF LAIN
31 DESEMBER 2025 DAN 2024

(Disajikan dalam rupiah, kecuali dinyatakan lain)

| | <u>Catatan</u> | <u>2025</u> Rp | <u>2024</u> Rp |
|--|----------------|-----------------------|-----------------------|
| PENDAPATAN OPERASIONAL | | | |
| Pendapatan Bunga | 2m,22 | | |
| Kontraktual | | 26.382.281.848 | 24.561.080.005 |
| Provisi | | 913.896.080 | 1.318.463.682 |
| Jumlah pendapatan bunga | | 27.296.177.928 | 25.879.543.687 |
| BEBAN BUNGA | | | |
| Kontraktual | 2m,23 | 6.982.014.496 | 5.245.535.041 |
| Jumlah beban bunga | | 6.982.014.496 | 5.245.535.041 |
| PENDAPATAN BUNGA BERSIH | | | |
| Pendapatan operasional lainnya | 2m,24 | 4.149.263.645 | 3.199.961.058 |
| JUMLAH PENDAPATAN OPERASIONAL | | 24.463.427.077 | 23.833.969.705 |
| BEBAN OPERASIONAL | | | |
| Beban cadangan kerugian penurunan nilai | 2m,25 | 2.841.321.724 | 3.177.205.072 |
| Beban pemasaran | 2m,26 | 65.283.959 | 107.818.340 |
| Beban administrasi dan umum | 2m,27 | 15.569.057.293 | 15.394.503.229 |
| Beban operasional lainnya | 2m,28 | 743.677.377 | 1.193.365.642 |
| Jumlah beban operasional | | 19.219.340.353 | 19.872.892.284 |
| LABA/RUGI OPERASIONAL | | 5.244.086.724 | 3.961.077.421 |
| PENDAPATAN (BEBAN) LAIN-LAIN | | | |
| Pendapatan non operasional | 2m,29 | 474.632.085 | 538.487.538 |
| Beban non operasional | | (1.070.537.428) | (304.564.803) |
| Jumlah Pendapatan (beban) lain-lain | | (595.905.343) | 233.922.735 |
| LABA/RUGI SEBELUM PAJAK | | 4.648.181.380 | 4.195.000.156 |
| PAJAK PENGHASILAN | | | |
| Pajak penghasilan | 2k,17b | 946.662.396 | 846.665.117 |
| LABA BERSIH | | 3.701.518.984 | 3.348.335.039 |

Cicurug, 22 Januari 2026



Yulius Tri Haryanto
Direktur Utama

Lihat Catatan atas Laporan Keuangan yang merupakan bagian yang tidak terpisahkan dari Laporan Keuangan secara keseluruhan.

PT BANK PEREKONOMIAN RAKYAT NUSANTARA BONA PASOGIT SEBELAS
LAPORAN PERUBAHAN EKUITAS
31 DESEMBER 2025 DAN 2024

(Disajikan dalam rupiah, kecuali dinyatakan lain)

| KETERANGAN | CATATAN | Modal Saham ditempatkan dan disetor Penuh | Selisih Revaluasi aset tetap | Cadangan Umum | Saldo Laba yang belum ditentukan penggunaannya | Jumlah Ekuitas |
|---|-----------|---|---------------------------------|----------------------|--|-----------------------|
| Saldo per 1 Januari 2024 | 21 | 12.380.000.000 | 3.082.521.267 | 2.370.000.000 | 2.442.898.780 | 20.275.420.047 |
| Penambahan (penurunan) Dampak perubahan kebijakan (CKPN) | | - | - | - | - | - |
| Saldo setelah penyesuaian | | 12.380.000.000 | 3.082.521.267 | 2.370.000.000 | 2.442.898.780 | 20.275.420.047 |
| Penambahan (penurunan) | | - | - | 106.000.000 | - | 106.000.000 |
| Pembagian dividen | | - | - | - | (2.442.898.780) | (2.442.898.780) |
| Laba bersih | | - | - | - | 3.348.335.039 | 3.348.335.039 |
| Saldo per 31 Desember 2024 | 21 | 12.380.000.000 | 3.082.521.267 | 2.476.000.000 | 3.348.335.039 | 21.286.856.306 |
| Penambahan (penurunan) Dampak perubahan kebijakan (CKPN) | | - | - | - | - | - |
| Saldo setelah penyesuaian | | 12.380.000.000 | 3.082.521.267 | 2.476.000.000 | 3.348.335.039 | 21.286.856.306 |
| Penambahan (penurunan) | | - | - | - | - | - |
| Pembagian dividen | | - | - | - | (3.348.335.039) | (3.348.335.039) |
| Laba bersih | | - | - | - | 3.701.518.984 | 3.701.518.984 |
| Saldo per 31 Desember 2025 | 21 | 12.380.000.000 | 3.082.521.267 | 2.476.000.000 | 3.701.518.984 | 21.640.040.251 |

Cicurug, 22 Januari 2026



Yulius Tri Haryanto
Direktur Utama

Lihat Catatan atas Laporan Keuangan yang merupakan bagian
yang tidak terpisahkan dari Laporan Keuangan secara keseluruhan.

PT BANK PEREKONOMIAN RAKYAT NUSANTARA BONA PASOGIT SEBELAS
LAPORAN ARUS KAS
31 DESEMBER 2025 DAN 2024

(Disajikan dalam rupiah, kecuali dinyatakan lain)

| ARUS KAS DARI AKTIVITAS OPERASI METODE LANGSUNG | 2025 | 2024 |
|---|------------------------|------------------------|
| | Rp | Rp |
| Penerimaan pendapatan bunga | 26.382.281.848 | 24.561.080.005 |
| Penerimaan pendapatan provisi & jasa transaksi | 913.896.080 | 1.318.463.682 |
| Penerimaan yang dihapusbukukan | 107.536.300 | 351.799.300 |
| Pendapatan operasional lainnya | 4.041.727.345 | 2.848.161.758 |
| Pendapatan non operasional | 474.632.085 | 538.487.538 |
| Pembayaran beban bunga | (6.982.014.496) | (5.245.535.041) |
| Beban gaji dan tunjangan | (10.315.163.800) | (11.003.636.495) |
| Beban umum dan administrasi | (8.160.499.176) | (7.675.890.146) |
| Beban operasional lainnya | (743.677.377) | (1.193.365.642) |
| Beban non operasional lainnya | (1.070.537.428) | (304.564.803) |
| Beban pajak penghasilan | (946.662.396) | (846.665.117) |
| Penempatan pada bank lain | 506.370.519 | 5.172.908.365 |
| Kredit yang diberikan | (11.041.230.608) | (26.860.134.329) |
| Pendapatan bunga yang akan diterima | (832.173.535) | (392.571.877) |
| Agunan yang di ambil alih | (783.196.300) | 1.100.000.000 |
| Biaya dibayar dimuka | 1.251.868.122 | (3.647.804.710) |
| Persediaan | (10.116.690) | (57.888.760) |
| Rupa-rupa aktiva | - | (31.246.600) |
| Kewajiban segera | (229.569.594) | 413.415.132 |
| Tabungan | (2.635.142.789) | 412.228.022 |
| Deposito | 2.318.900.000 | 7.740.600.000 |
| Simpanan dari bank lain | 2.598.558.941 | (548.519.787) |
| Pinjaman yang diterima | 8.546.922.864 | 13.452.953.198 |
| Kewajiban lain-lain | (520.128.699) | 2.140.603.428 |
| Rupa-rupa pasiva | - | (2.715.271) |
| ARUS KAS NETO DARI AKTIVITAS OPERASI | 2.872.581.216 | 2.240.161.850 |
| ARUS KAS DARI AKTIVITAS INVESTASI | | |
| Pembelian/penjualan aset tetap | 347.782.852 | 43.411.394 |
| Pembelian/penjualan aset lain-lain | 25.636.372 | 23.373.738 |
| ARUS KAS NETO DARI AKTIVITAS INVESTASI | 373.419.224 | 66.785.132 |
| ARUS KAS DARI AKTIVITAS PENDANAAN | | |
| Pembayaran pembagian deviden | (3.348.335.039) | (2.442.898.780) |
| Cadangan umum | - | 106.000.000 |
| ARUS KAS NETO DARI AKTIVITAS PENDANAAN | (3.348.335.039) | (2.336.898.780) |
| PENINGKATAN (PENURUNAN) ARUS KAS KAS DAN SETARA KAS AWAL PERIODE | (102.334.599) | (29.951.798) |
| KAS DAN SETARA KAS AWAL PERIODE | 835.618.000 | 865.569.800 |
| KAS DAN SETARA KAS AKHIR PERIODE | 733.283.400 | 835.618.000 |

Cicurug, 22 Januari 2026



Yulius Tri Haryanto
Direktur Utama

Lihat Catatan atas Laporan Keuangan yang merupakan bagian
yang tidak terpisahkan dari Laporan Keuangan secara keseluruhan.



PT BANK PEREKONOMIAN RAKYAT NUSANTARA BONA PASOGIT SEBELAS
CATATAN ATAS LAPORAN KEUANGAN
31 DESEMBER 2025 DAN 2024

(Dinyatakan dalam Rupiah, kecuali dinyatakan lain)

1. UMUM

a. Pendirian

PT Bank Perekonomian Rakyat Nusantara Bona Pasogit Sebelas (PT BPR NBP 11) berkedudukan dan berkantor pusat di Jalan Siliwangi No.3 Kelurahan Cicurug, Kecamatan Cicurug, Kabupaten Sukabumi, Provinsi Jawa Barat, didirikan berdasarkan akta Notaris Rz.N Sinulingga SH. dengan No.331 tanggal 14 Agustus 1991 dan telah mendapat persetujuan dari Menteri Kehakiman Republik Indonesia melalui Surat Keputusan No. C2-3388 HT.01.01 tahun 1991 tanggal 28 April 1992 dan izin untuk menjalankan usaha sebagai BPR disetujui oleh Bank Indonesia dengan Surat Keputusan No.13/2/KEP.PBI/BD/2011 tanggal 20 Juni 2011.

Perubahan Anggaran Dasar terakhir tertuang dalam Akta Keputusan Rapat Umum Pemegang Saham Luar Biasa tanggal 26 September 2024, Keputusan Menteri Hukum dan Hak Asasi Manusia Republik Indonesia Nomor AHU-0061939.AH.01.02.Tahun 2024 tanggal 30 September 2024 tentang Persetujuan Perubahan Anggaran Dasar Perseroan Terbatas PT Bank Perekonomian Rakyat Nusantara Bona Pasogit Sebelas.

Perubahan Anggaran Dasar terakhir tertuang dalam Akta Keputusan Rapat Umum Pemegang Saham Luar Biasa oleh notaris Aurora Wina Muthmainnah,S.H., M.Kn. No.41 tanggal 31 Januari 2025 dan Keputusan Menteri Hukum dan Hak Asasi Manusia Republik Indonesia Nomor AHU-0040.AH.02.02.Tahun 2024,tentang Persetujuan Perubahan Anggaran Dasar Perseroan Terbatas PT Bank Perekonomian Rakyat Nusantara Bona Pasogit Sebelas.

Perubahan Anggaran Dasar terakhir tertuang dalam Akta Keputusan Rapat Umum Pemegang Saham Luar Biasa oleh notaris Aurora Wina Muthmainnah,S.H., M.Kn. tanggal 13 Agustus 2025 Keputusan Menteri Hukum dan Hak Asasi Manusia Republik Indonesia Nomor AHU-0187915.AH.01.11 Tahun 2025 tanggal 14 Agustus 2025 tentang Persetujuan Perubahan Anggaran Dasar Perseroan Terbatas PT Bank Perekonomian Rakyat Nusantara Bona Pasogit Sebelas.

b. Maksud dan Tujuan

Sesuai Pasal 3 Anggaran Dasar, usaha yang dijalankan adalah sebagai berikut:

- a. Menghimpun dana dari masyarakat dalam bentuk deposito dan tabungan.
- b. Memberikan kredit kepada pengusaha kecil dan masyarakat pedesaan.

c. Susunan Pengurus

Susunan Pengurus per 31 Desember 2025 PT BPR NBP 11 adalah sebagai berikut:

| | |
|-----------------|-------------------------|
| Komisaris Utama | : Rison Maruli Pasaribu |
| Komisaris | : Joni Cahyono |
| Direktur Utama | : Yulius Tri Haryanto |
| Direktur | : Lia Apriliani |

Susunan Pengurus per 31 Desember 2024 PT BPR NBP 11 adalah sebagai berikut:

| | |
|-----------------|-------------------------|
| Komisaris Utama | : Rison Maruli Pasaribu |
| Komisaris | : Joni Cahyono |
| Direktur Utama | : Yulius Tri Haryanto |
| Direktur | : Lia Apriliani |

d. Lokasi Bank

PT BPR NBP 11 berkantor pusat di Jl. Siliwangi No. 03, Kecamatan Cicurug, Kabupaten Sukabumi, Jawa Barat dan mempunyai 2 kantor cabang yang berkedudukan di Sukabumi dan Cianjur.

Pada tanggal per 31 Desember 2025 Jumlah pegawai dan pengurus untuk tahun buku 2025 yaitu sebanyak 99 orang.

2. IKHTISAR KEBIJAKAN AKUNTANSI

a. Penyusunan Laporan Keuangan

Mata uang pelaporan yang digunakan untuk penyusunan laporan keuangan adalah mata uang Rupiah (Rp). Laporan keuangan disusun sesuai dengan ketentuan dalam Standar Akuntansi Keuangan Entitas Privat (SAK EP) dan Pedoman Akuntansi Bank Perekonomian Rakyat (PA – BPR) yang tertuang dalam SEOJK No 21/SEOJK.3/2024.

PT BANK PEREKONOMIAN RAKYAT NUSANTARA BONA PASOGIT SEBELAS
CATATAN ATAS LAPORAN KEUANGAN
31 DESEMBER 2025 DAN 2024

(Dinyatakan dalam Rupiah, kecuali dinyatakan lain)

2. IKHTISAR KEBIJAKAN AKUNTANSI (lanjutan)

a. Penyusunan Laporan Keuangan (lanjutan)

Laporan keuangan disusun berdasarkan nilai historis, kecuali beberapa akun tertentu disusun berdasarkan pengukuran lain sebagaimana diuraikan dalam kebijakan akuntansi masing-masing akun tersebut. Laporan arus kas disusun dengan metode tidak langsung dan arus kas dikelompokkan atas dasar kegiatan operasi, investasi dan pendanaan. Untuk tujuan laporan arus kas mencakup kas dan setara kas.

b. Pendapatan Bunga Yang Akan diterima

Pendapatan bunga yang akan diterima adalah pendapatan bunga dari kredit dengan kualitas lancar (performing) yang telah diakui sebagai pendapatan tetapi belum diterima pembayarannya. Termasuk dalam pengertian ini adalah pengakuan pendapatan dari penempatan pada bank lain.

c. Penempatan Pada Bank Lain

Penempatan pada bank lain disajikan dalam pos tersendiri pada laporan posisi keuangan sebesar biaya perolehan, kecuali untuk produk sertifikat deposito dengan diskonto. Pengukuran selanjutnya, diukur dengan biaya perolehan diamortisasi. Penempatan pada bank lain terdiri dari giro, tabungan dan deposito pada bank lain.

d. Kredit Yang Diberikan

Kredit disajikan dalam pos tersendiri dalam laporan posisi keuangan sebesar biaya perolehan diamortisasi, Kredit sindikasi disajikan berdasarkan porsi kredit yang risikonya ditanggung BPR, termasuk biaya transaksi yang terkait dengan porsi kredit dimaksud.

Kredit kelolaan disajikan pada pos "kredit yang diberikan" berdasarkan porsi kredit yang risikonya ditanggung BPR termasuk biaya transaksi yang terkait dengan porsi kredit dimaksud.

Pendapatan bunga dari kredit (yang diperhitungkan dalam estimasi arus kas masa datang pada saat pengakuan awal kredit atau pada saat penyesuaian suku bunga kredit) yang telah diakui sebagai pendapatan tetapi belum diterima pembayarannya, disajikan sebagai tagihan bunga kredit atau pendapatan bunga kredit yang akan diterima. "non performing" tidak diperhitungkan dan diakui sebagai tagihan kontijensi.

Apabila BPR terlebih dahulu menerima pembayaran provisi sedangkan kredit baru ditarik nasabah melewati periode akhir bulan pelaporan, maka saldo "kredit yang diberikan" akan bernilai negatif. Saldo dimaksud dapat disajikan di sisi kewajiban lainnya.

e. Klasifikasi dan Pembentukan Penyisihan kerugian

Aset produktif terdiri dari penempatan pada bank lain surat berharga kredit yang diberikan dan penyertaan termasuk komitmen dan kontijensi pada transaksi rekening administratif.

Bank membentuk penyisihan aset produktif berdasarkan penelaahan berdasarkan kolektibilitas masing-masing aset produktif pada akhir periode.

Bank telah mengimplementasikan sistem perhitungan Cadangan Kerugian Penurunan Nilai (CKPN) yang difasilitasi oleh Perusahaan Induk (HoldIng) melalui aplikasi NBPSys. Implementasi ini bertujuan untuk meningkatkan akurasi dan standarisasi perhitungan penyisihan sesuai dengan SEOJK Nomor 21/SEOJK.3/2024.

Bank menggunakan metode Migration Analysis yang dipadukan dengan Loss Given Default (LGD) Collateral Shortfall. Metode migration digunakan untuk mengestimasi probabilitas gagal bayar (Probability of Default) dengan melihat pergerakan/perpindahan kualitas kredit nasabah dari satu kolektibilitas lainnya dalam kurun waktu tertentu.

LGD Collateral Shortfall digunakan untuk mengukur potensi kerugian pada saat terjadi kegagalan dengan mempertimbangkan nilai agunan yang dikuasai sebagai pengurang risiko kerugian.

BPR menghitung Penyisihan Penghapusan Kualitas Aset (PPKA) sesuai dengan Peraturan Otoritas Jasa Keuangan (POJK) mengenai kualitas aset BPR. Apabila nilai PPKA lebih besar dari CKPN yang dibentuk BPR sesuai dengan SAK EP, maka selisih nilai PPKA dengan CKPN menjadi faktor pengurang dalam perhitungan modal inti BPR.

Penentuan kualitas aset produktif mengacu pada Pembentukan Penyisihan Penghapusan Aktiva Produktif Bank Perekonomian Rakyat dan Peraturan Otoritas Jasa Keuangan (POJK) Nomor 1 Tahun 2024 tanggal 10 Januari 2024.

PT BANK PEREKONOMIAN RAKYAT NUSANTARA BONA PASOGIT SEBELAS
CATATAN ATAS LAPORAN KEUANGAN
31 DESEMBER 2025 DAN 2024

(Dinyatakan dalam Rupiah, kecuali dinyatakan lain)

2. IKHTISAR KEBIJAKAN AKUNTANSI (lanjutan)

e. Klasifikasi dan Pembentukan Penyisihan kerugian (lanjutan)

Sebagai bentuk pemenuhan ketentuan Peraturan Otoritas Jasa Keuangan (POJK) Nomor 1 Tahun 2024 serta rekomendasi OJK sebagaimana tercantum dalam Surat Nomor SR-12/KO.11/2025 tanggal 04 Februari 2025, BPR NBP 11 telah membentuk PPKA, dengan rincian sebagai berikut :

| Klasifikasi / Kualitas Kredit | Presentase | Keterangan |
|--|------------|---|
| PPKA umum Lancar | 0,5% | Dari nilai aset produktif kualitas lancar |
| PPKA Khusus DPK (Dalam Perhatian Khusus) | 3% | Dari aset produktif dengan kualitas dalam perhatian khusus setelah dikurangi dengan nilai agunan. |
| Kurang Lancar | 10% | Dari nilai aset produktif dengan kualitas kurang lancar setelah dikurangi nilai agunan |
| Diragukan | 50% | Dari nilai aset produktif dengan kualitas diragukan setelah dikurangi nilai agunan |
| Macet | 100% | Dari nilai aset produktif dengan kualitas macet setelah dikurangi nilai agunan |

Perhitungan PPKA Umum dikecualikan untuk Aset Produktif dalam bentuk Surat Berharga yang diterbitkan oleh Bank Indonesia atau Pemerintah dan bagian dari Aset Produktif yang dijamin dengan agunan tunai berupa tabungan, deposito, dan/atau logam mulia. Agunan diblokir dan dilengkapi dengan surat kuasa pencairan dari pemilik agunan untuk keuntungan BPR penerima agunan, termasuk pencairan sebagian untuk membayar tunggakan angsuran pokok dan/atau bunga.

Memiliki pengikat hukum yang kuat sebagai agunan, bebas dari segala bentuk perikatan lain, bebas dari sengketa, tidak sedang dijamin kepada pihak lain, termasuk memiliki tujuan penjaminan yang jelas serta bukti kepemilikan agunan berupa tabungan dan deposito dan atau/ bukti kepemilikan dan fisik logam mulia disimpan pada BPR penyedia.

Nilai agunan yang diperhitungkan sebagai pengurang dalam perhitungan PPKA Khusus, Penetapan nilai agunan diklasifikasikan sebagai berikut :

| No | Keterangan Agunan | Persentase |
|----|--|------------|
| a. | Nilai pasar untuk agunan berupa emas perhiasan. | 85% |
| b. | Nilai hak tanggungan atau fidusia untuk agunan tanah dan/ataubangunan yang memiliki sertipikat yang dibebani hak tanggungan atau fidusia. | 80% |
| c. | Nilai agunan berupa resi gudang yang penilaiannya dilakukan sampai dengan 12 bulan terakhir dan sesuai dengan ketentuan perundang-undangan mengenai resi gudang. | 70% |
| d. | Nilai jual obyek pajak (NJOP) atau nilai pasar berdasarkan penilaian oleh penilai independen untuk agunan berupa tanah. dan/atau bangunan yang memiliki sertipikat yang tidak dibebani hak tanggungan atau fidusia. | 60% |
| e. | Nilai jual obyek pajak (NJOP) berdasarkan Surat Pemberitahuan Pajak Terutang (SPPT) atau Surat keterangan NJOP terakhir dari instansi yang berwenang atau dari nilai pasar berdasarkan penilaian oleh penilai independen atau instansi berwenang untuk agunan berupa tanah dan/atau bangunan dengan kepemilikan berupa Surat pengakuan tanah adat. | 50% |

PT BANK PEREKONOMIAN RAKYAT NUSANTARA BONA PASOGIT SEBELAS
CATATAN ATAS LAPORAN KEUANGAN
31 DESEMBER 2025 DAN 2024

(Dinyatakan dalam Rupiah, kecuali dinyatakan lain)

2. IKHTISAR KEBIJAKAN AKUNTANSI (lanjutan)

e. Klasifikasi dan Pembentukan Penyisihan kerugian (lanjutan)

Penetapan nilai agunan diklasifikasikan sebagai berikut: (lanjutan)

| No | Keterangan Agunan | Presentase |
|----|---|------------|
| f. | Harga pasar harga sewa atau harga pengalihan untuk agunan berupa tempat usaha yang disertai bukti kepemilikan atau surat izin pemakaian atau hak pakai atas tanah yang dikeluarkan oleh instansi berwenang dan disertai dengan surat kuasa menjual atau pengalihan hak yang dibuat atau disahkan oleh notaris atau dibuat oleh pejabat lain yang berwenang. berupa resi gudang yang penilaiannya dilakukan sampai dengan 12 bulan terakhir dan sesuai dengan ketentuan perundang-undangan mengenai resi gudang. | 50% |
| g. | Nilai hipotek atau fidusia berupa kendaraan bermotor, kapal, perahu bermotor, alat berat, dan/atau mesin yang menjadi satu kesatuan dengan tanah, yang disertai dengan bukti kepemilikan dan telah dilakukan pengikatan hipotek atau fidusia sesuai dengan ketentuan peraturan perundang-undangan. | 50% |
| h. | Nilai agunan berupa resi gudang yang penilaiannya dilakukan lebih dari 12 (dua belas) bulan sampai dengan 18 (delapan belas) bulan terakhir dan sesuai dengan ketentuan peraturan perundang - undangan mengenai resi gudang. | 50% |
| i. | Bagian dari Kredit yang dijamin oleh Badan Usaha Milik Negara (BUMN)/Badan Usaha Milik Daerah (BUMD) yang melakukan usaha sebagai penjamin Kredit dengan memenuhi kriteria sebagaimana dimaksud dalam Peraturan Otoritas Jasa Keuangan mengenai kewajiban penyediaan modal minimum dan pemenuhan modal inti minimum bank perkreditan rakyat. | 50% |
| j. | Nilai agunan berupa resi gudang yang penilaiannya dilakukan lebih dari 18 (delapan belas) bulan namun belum melampaui 24 (dua puluh empat) bulan terakhir dan sesuai dengan ketentuan peraturan perundang undangan mengenai resi gudang. | 30% |
| k. | Nilai agunan selain agunan sebagaimana dimaksud pada huruf a sampai dengan huruf j yang dinilai 1 (satu) tahun terakhir oleh penilai independen dengan metode penilaian sebagaimana diatur oleh standar penilaian yang berlaku. | 20% |

Persentase penyisihan penghapusan di atas diterapkan terhadap saldo setelah dikurangi dengan nilai agunan sesuai dengan ketentuan Otoritas Jasa Keuangan kecuali untuk aset produktif yang diklasifikasikan lancar yang diterapkan terhadap saldo aset produktif tersebut.

Terkait penerapan pasal 20 ayat (3) dan (5) POJK No. 1 Tahun 2024 tanggal 10 Januari 2024 tentang perubahan atas POJK No.33/POJK.03/2018 tentang kualitas aset BPR yang menyatakan bahwa:

a. Nilai agunan sebagai pengurang PPKA kredit macet untuk agunan sebagaimana dimaksud pada klasifikasi huruf b huruf d dann huruf f:

- Ditetapkan paling tinggi sebesar 50% (lima puluh persen) dari nilai agunan yang diperhitungkan setelah
- jangka waktu 2 (dua) tahun sampai dengan 4 (empat) tahun sejak penetapan kualitas kredit menjadi macet; dan
- Tidak dapat diperhitungkan sebagai faktor pengurang dalam pembentukan PPKA setelah jangka waktu 4 (empat) tahun sejak penetapan kualitas Kredit menjadi macet.

b. Nilai agunan sebagai pengurang PPKA kredit macet untuk agunan sebagaimana dimaksud klasifikasi huruf g:

- Ditetapkan paling tinggi sebesar 50% (lima puluh persen) dari nilai agunan yang diperhitungkan setelah
- jangka waktu 2 (dua) tahun sampai dengan 4 (empat) tahun sejak penetapan kualitas kredit menjadi macet; dan
- Tidak dapat diperhitungkan sebagai faktor pengurang dalam pembentukan PPKA setelah jangka waktu 4 (empat) tahun sejak penetapan kualitas Kredit menjadi macet.

f. Biaya dibayar dimuka

Biaya dibayar dimuka (biaya sewa) diamortisasi selama masa manfaat masing-masing biaya dengan menggunakan metode presentase tetap (*straight line method*).

PT BANK PEREKONOMIAN RAKYAT NUSANTARA BONA PASOGIT SEBELAS
CATATAN ATAS LAPORAN KEUANGAN
31 DESEMBER 2025 DAN 2024

(Dinyatakan dalam Rupiah, kecuali dinyatakan lain)

2. IKHTISAR KEBIJAKAN AKUNTANSI (lanjutan)

g. Agunan Yang Diambil Alih

Berdasarkan Peraturan Otoritas Jasa Keuangan (POJK) Nomor 1 tahun 2024 tanggal 10 Januari 2024 tentang Agunan Yang Diambil Alih khususnya pasal 39 ayat 40:

1. BPR dapat mengambil alih agunan untuk penyelesaian Kredit yang memiliki kualitas macet;
2. Pengambilalihan agunan sebagaimana dimaksud bersifat sementara;
3. Pengambilalihan agunan harus disertai dengan surat penyerahan agunan atau surat kuasa menjual dari debitur dan surat keterangan lunas dari BPR kepada debitur;
4. BPR wajib menilai AYDA pada saat pengambilalihan agunan untuk menetapkan nilai realisasi bersih;
5. Penilaian AYDA sebagaimana dimaksud pada ayat (4) dilakukan;
 - Untuk AYDA dengan nilai kurang dari Rp 1.000.000.000 (Satu milyar rupiah) dapat dilakukan oleh penilai intern BPR.
 - Untuk AYDA dengan nilai paling sedikit Rp 1.000.000.000 (satu milyar rupiah) dilakukan oleh penilai independen.
6. Penilaian AYDA wajib dilakukan terhadap setiap agunan;
7. BPR wajib melakukan penilaian kembali secara berkala terhadap AYDA sesuai dengan standar akuntansi keuangan dan pedoman akuntansi BPR dengan ketentuan;
 - Dalam hal AYDA mengalami penurunan nilai karena penilaian kembali, maka BPR wajib mengakui penurunan nilai tersebut sebagai kerugian.
 - Dalam hal AYDA mengalami peningkatan karena penilaian kembali, maka BPR dilarang mengakui peningkatan nilai tersebut sebagai pendapatan.
8. BPR wajib melakukan upaya penyelesaian terhadap AYDA dalam waktu paling lama 1 (satu) tahun sejak pengambilalihan; dan
9. Apabila dalam jangka waktu 1 (satu) tahun BPR tidak dapat menyelesaikan AYDA maka nilai AYDA yang tercatat pada neraca BPR wajib diperhitungkan sebagai faktor pengurang modal inti BPR dalam perhitungan Kewajiban Pemenuhan Modal Minimum (KPMM).

h. Aset Tetap

Aset tetap disajikan dengan harga perolehan dikurangi akumulasi penyusutan. Metode penyusutan yang digunakan adalah metode garis lurus.

Penyusutan dihitung dengan menggunakan metode garis lurus (*straight-line method*) berdasarkan taksiran masa manfaat ekonomis aset tetap sebagai berikut:

| <u>Jenis Aset Tetap</u> | <u>Umur Ekonomis</u> |
|-------------------------|----------------------|
| Bangunan | : 10 s/d 20 Tahun |
| Kendaraan | : 4 s/d 8 tahun |
| Peralatan | : 4 s/d 8 tahun |

Pengeluaran untuk perbaikan aset tetap yang jumlahnya material dan menambah masa ekonomis dikapitalisasi ke aset tetap yang bersangkutan dan disusutkan sesuai dengan aset tersebut. Apabila terdapat aset yang dijual atau tidak dipergunakan lagi dikeluarkan dari catatan aset tersebut. Baik nilai perolehannya maupun akumulasi penyusutannya. Laba atau kerugian yang timbul dibebankan ke laporan Laba rugi tahun berjalan.

i. Aset lain-lain

Merupakan aset tidak berwujud berupa Core Banking System (NBP Sys) yang digunakan oleh perusahaan untuk pencatatan transaksi.

Aset lain-lain adalah pos-pos aset tidak dapat secara layak digolongkan kedalam kelompok pos aset yang ada dan tidak secara material untuk disajikan tersendiri.

Aset lain-lain diakui pada saat terjadinya sebesar biaya perolehan dan disajikan secara gabungan, kecuali nilainya material, maka wajib disajikan tersendiri dalam Laporan Posisi Keuangan.

j. Simpanan Nasabah dan Simpanan Bank Lain

Simpanan adalah dana yang dipercayakan oleh masyarakat (di luar bank umum atau BPR lain) kepada BPR berdasarkan perjanjian penyimpanan dana.

PT BANK PEREKONOMIAN RAKYAT NUSANTARA BONA PASOGIT SEBELAS
CATATAN ATAS LAPORAN KEUANGAN
31 DESEMBER 2025 DAN 2024

(Dinyatakan dalam Rupiah, kecuali dinyatakan lain)

2. IKHTISAR KEBIJAKAN AKUNTANSI (lanjutan)

j. Simpanan Nasabah dan Simpanan Bank Lain (lanjutan)

Penyajian simpanan awal sebesar nilai sekarang kas yang disampaikan ke BPR dikurangi biaya transaksi. Pengukuran selanjutnya menggunakan biaya perolehan diamortisasi. Jika tidak terdapat biaya transaksi, nilai pada umumnya sama dengan jumlah kas yang akan dibayarkan dan tidak didiskontokan.

Simpanan dari Bank lain adalah kewajiban BPR kepada bank lain dalam bentuk tabungan & deposito.

Simpanan bank lain disajikan dalam pos tersendiri pada laporan posisi keuangan sebesar kewajiban BPR kepada bank lain.

k. Pajak Penghasilan

Beban pajak dari penghasilan yang telah dikenakan pajak penghasilan final, diakui proporsional dengan jumlah pendapatan menurut akuntansi yang diakui pada periode berjalan. Selisih antara jumlah pajak penghasilan final yang terutang dengan jumlah yang dibebankan sebagai pajak kini pada perhitungan sisa hasil usaha, diakui sebagai pajak dibayar dimuka atau utang pajak. Jika suatu penghasilan telah dikenakan pajak penghasilan final, aset dan liabilitas pajak tangguhan tidak diakui terhadap perbedaan nilai tercatat dalam laporan keuangan dengan dasar pengenaan pajaknya.

Beban pajak kini ditentukan berdasarkan laba kena pajak dalam periode yang bersangkutan yang dihitung berdasarkan tarif pajak yang berlaku.

l. Imbalan Pasca Kerja

Bank mengakui kewajiban imbalan kerja sebagaimana diatur dalam SAK EP Bab 28 "Imbalan Kerja". Imbalan kerja diakui pada saat pegawai telah memberikan jasanya kepada BPR dalam satu periode tertentu.

Imbalan pasca kerja diakui sebesar biaya atas seluruh imbalan kerja yang menjadi hak pekerja setelah dikurangi jumlah yang telah dibayar baik secara langsung kepada pekerja atau sebagai iuran pada dana imbalan kerja. Jika jumlah imbalan kerja yang dibayarkan melebihi liabilitas yang timbul dari jasa sebelum tanggal pelaporan, maka BPR mengakui kelebihan tersebut sebagai aset sepanjang pembayaran di muka dimaksud akan mengurangi pembayaran di masa depan.

Imbalan Kerja adalah seluruh bentuk imbalan yang diberikan oleh Bank sebagai pertukaran atas jasa yang diberikan oleh pekerja, termasuk direktur dan manajemen.

Imbalan Kerja terdiri dari :

- a) Imbalan kerja jangka pendek
- b) Imbalan pascakerja
- c) Imbalan kerja jangka panjang
- d) Pesangon pemutusan kerja

Imbalan pasca kerja terdiri dari iuran pasti dan imbalan pasti. Iuran pasti adalah imbalan pasca kerja dimana entitas membayar secara tetap kepada entitas terpisah (dana) dan tidak memiliki kewajiban hukum atau konstruktif untuk membayar iuran berikutnya atau melakukan pembayaran langsung ke pekerja jika dana yang ada tidak mencukupi untuk membayar seluruh imbalan kerja terkait dengan jasa mereka periode kini dan periode lalu. Imbalan pasti adalah imbalan pasca kerja, dimana kewajiban entitas adalah menyediakan imbalan yang telah disepakati kepada pekerja dan mantan pekerja, dan risiko aktuarial (dimana imbalan akan lebih besar daripada yang diperkirakan) dan risiko investasi secara substantif berada pada entitas.

BPR melaksanakan kewajiban imbalan pasca kerja dengan kebijakan iuran pasti melalui program pensiun bekerjasama dengan perusahaan asuransi independen.

m. Pengakuan Pendapatan dan Beban Bunga

BPR mengakui total penghasilan bunga dengan metode suku bunga efektif. Metode perhitungan suku bunga efektif berdampak pada perhitungan provisi dan biaya transaksi: provisi dan biaya transaksi diamortisasi selama masa kredit. Amortisasi provisi tersebut diakui sebagai penambah pendapatan bunga. Amortisasi biaya transaksi tersebut diakui sebagai pengurang pendapatan bunga.

Pendapatan bunga atas Aset produktif dengan klasifikasi kurang lancar, diragukan dan macet yang belum diterima dilaporkan sebagai pendapatan bunga dalam penyelesaian dalam laporan komitmen dan kontijensi.

PT BANK PEREKONOMIAN RAKYAT NUSANTARA BONA PASOGIT SEBELAS
CATATAN ATAS LAPORAN KEUANGAN
31 DESEMBER 2025 DAN 2024

(Dinyatakan dalam Rupiah, kecuali dinyatakan lain)

2. IKHTISAR KEBIJAKAN AKUNTANSI (lanjutan)

m. Pengakuan Pendapatan dan Beban Bunga (lanjutan)

Beban bunga meliputi antara lain beban bunga kontraktual dan amortisasi biaya transaksi (biaya tambahan yang dapat dikaitkan secara langsung dengan perolehan simpanan dan pinjaman yang diterima).

Beban bunga dikenakan antara lain atas beban bunga kontraktual dari tabungan, deposito, simpanan dari bank lain, dan pinjaman yang diterima. BPR mengakui secara langsung sebagai beban pada periode berjalan biaya-biaya perolehan liabilitas yang tidak dapat diatribusikan secara langsung, sebagai contoh hadiah undian dan merchandise dengan nilai tidak material. Amortisasi atas beban perolehan liabilitas dilakukan selama periode berjalan menggunakan metode suku bunga efektif atas selisih antara nilai tercatat liabilitas (yang merupakan biaya perolehan diamortisasi) dengan nilai liabilitas yang akan dibayarkan pada saat jatuh tempo. Periode amortisasi adalah sepanjang umur kontrak.

n. Transaksi dengan Pihak Yang Mempunyai hubungan Istimewa

Perusahaan melakukan transaksi dengan pihak-pihak tertentu sebagai transaksi hubungan istimewa sebagaimana diatur SAK EP Bab 33. "Pengungkapan Transaksi Pihak Berelasi". Transaksi pihak berelasi adalah suatu pengalihan sumber daya, jasa atau kewajiban antara entitas pelapor dengan pihak berelasi, terlepas apakah ada harga yang dibebankan. Jika entitas mempunyai transaksi dengan pihak berelasi, maka entitas mengungkapkan sifat hubungan dengan pihak berelasi serta informasi mengenai transaksi, sisa saldo dan komitmen yang diperlukan untuk memahami dampak potensial hubungan tersebut terhadap laporan keuangan. Suatu pihak mempunyai hubungan istimewa dengan entitas jika:

1. Orang atau keluarga dekatnya merupakan personil manajemen kunci entitas pelapor atau entitas induk.
2. Orang atau keluarga yang memiliki pengendalian atau pengendalian bersama atas entitas pelapor.
3. Orang atau keluarga dekat yang memiliki pengaruh signifikan atas entitas pelapor.
4. Entitas tersebut dan entitas pelapor adalah anggota dari kelompok usaha yang sama.
5. Satu entitas adalah entitas asosiasi atau ventura bersama dari entitas lainnya.
6. Kedua entitas tersebut adalah ventura bersama dari entitas ketiga yang sama.
7. Satu entitas adalah ventura bersama dari entitas ketiga dan entitas yang lain adalah entitas asosiasi dari entitas ketiga tersebut.
8. Entitas tersebut adalah suatu program imbalan pasca kerja bagi para pekerja entitas pelapor maupun pekerja dari suatu entitas yang berelasi dengan entitas pelapor.
9. Entitas tersebut dikendalikan atau dikendalikan bersama oleh orang yang diidentifikasi dalam angka 1-3.
10. Entitas tersebut, atau anggota dari kelompok di mana entitas merupakan bagian dari kelompok tersebut, menyediakan jasa personil manajemen kunci kepada entitas pelapor atau kepada entitas induk dari entitas pelapor.
11. Orang yang diidentifikasi dalam angka 2 memiliki pengaruh signifikan atas entitas tersebut atau merupakan personil manajemen kunci entitas.

Perusahaan menetapkan bahwa personel manajemen kunci meliputi Direksi dan Dewan Komisaris Perusahaan, Sedangkan nasabah keluarga dekat meliputi suami, isteri, anak atau tanggungannya.

o. Estimasi dan Asumsi

Asumsi utama masa depan dan sumber utama estimasi ketidakpastian lain pada tanggal pelaporan yang memiliki risiko signifikan bagi penyesuaian yang material terhadap nilai tercatat aset dan liabilitas untuk periode/tahun berikutnya diungkapkan di bawah ini. Berdasarkan asumsi dan estimasi pada parameter yang tersedia pada saat laporan keuangan disusun. Asumsi dan situasi mengenai perkembangan masa depan mungkin berubah akibat perubahan pasar atau situasi diluar kendali perusahaan. Perubahan tersebut dicerminkan dalam asumsi terkait pada saat terjadinya.

PT BANK PEREKONOMIAN RAKYAT NUSANTARA BONA PASOGIT SEBELAS
CATATAN ATAS LAPORAN KEUANGAN
31 DESEMBER 2025 DAN 2024

(Dinyatakan dalam Rupiah, kecuali dinyatakan lain)

| 3. KAS | 2025 | 2024 |
|---|-----------------------|-----------------------|
| Akun ini terdiri atas: | Rp | Rp |
| Kas khasanah | 450.000.000 | 600.000.000 |
| Kas teller | 283.064.400 | 235.472.000 |
| Kas kecil | 219.000 | - |
| Jumlah | 733.283.400 | 835.472.000 |
| | | |
| 4. PENDAPATAN BUNGA YANG AKAN DITERIMA | 2025 | 2024 |
| Akun ini terdiri atas: | Rp | Rp |
| Pendapatan bunga ABA deposito lancar | 22.428.426 | 2.267.614.534 |
| Pendapatan bunga kredit lancar | 3.087.172.658 | 9.813.015 |
| Jumlah | 3.109.601.084 | 2.277.427.549 |
| | | |
| 5. PENEMPATAN PADA BANK LAIN | 2025 | 2024 |
| Akun ini terdiri atas: | Rp | Rp |
| Giro | 9.089.010.873 | 7.083.347.547 |
| Tabungan | 8.054.160.621 | 12.539.481.401 |
| Deposito | 2.875.000.000 | 925.000.000 |
| Jumlah | 20.018.171.494 | 20.547.828.948 |
| CKPN - PBL | (225.090) | (23.512.025) |
| Jumlah | 20.017.946.404 | 20.524.316.923 |
| | | |
| a. Giro | 2025 | 2024 |
| | Rp | Rp |
| Pihak tidak terkait | | |
| PT Bank Central Asia (persero) Tbk. | 2.045.217.900 | 2.830.334.243 |
| PT Bank CIMB Niaga Tbk. | 1.906.841.185 | 500.351.816 |
| PT Bank Rakyat Indonesia (Persero) Tbk. | 1.783.326.636 | 1.027.755.161 |
| PT Bank Permata Tbk. | 1.600.126.092 | 1.550.542.053 |
| PT Bank Tabungan Negara (Persero) Tbk. | 1.154.225.535 | 514.066.797 |
| PT Bank MNC Internasional Tbk. | 404.620.107 | - |
| PT Bank Tabungan Pensiunan Nasional Tbk. | 112.727.774 | 112.727.774 |
| PT Bank Mandiri (Persero) Tbk. | 50.049.458 | 50.069.076 |
| PT Bank Jabar Banten Tbk. | 25.183.044 | 494.868.617 |
| PT Bank Permata Syariah Tbk. | 6.693.142 | 2.632.010 |
| Jumlah Giro | 9.089.010.873 | 7.083.347.547 |
| | | |
| b. Tabungan | 2025 | 2024 |
| | Rp | Rp |
| Pihak terkait | | |
| PT BPR NBP 32 | 216.395.485 | 206.378.132 |
| Jumlah | 216.395.485 | 206.378.132 |

Handwritten signature

PT BANK PEREKONOMIAN RAKYAT NUSANTARA BONA PASOGIT SEBELAS
CATATAN ATAS LAPORAN KEUANGAN
31 DESEMBER 2025 DAN 2024

(Dinyatakan dalam Rupiah, kecuali dinyatakan lain)

5. PENEMPATAN PADA BANK LAIN (lanjutan)

Akun ini terdiri atas:

b. Tabungan (lanjutan)

| | <u>2025</u> | <u>2024</u> |
|---|----------------------|-----------------------|
| | Rp | Rp |
| Pihak tidak terkait | | |
| PT Bank Negara Indoensia (Persero) Tbk. | 1.944.295.169 | 1.842.719.553 |
| PT Bank Jabar Banten Tbk. | 1.695.999.384 | 971.596.124 |
| PT Bank Muamalat Indonesia Tbk. | 1.646.659.891 | 1.968.694.603 |
| PT Bank Mandiri (Persero) Tbk. | 1.406.336.814 | 5.827.488.449 |
| PT BPR Artha Karya Sejahtera | 509.449.068 | 502.048.673 |
| PT BPR Utomo | 505.162.130 | - |
| PT BPR Universal | 76.466.638 | 1.169.204.827 |
| PT BPR Karya Jatnika Sadaya | 49.431.218 | 48.410.315 |
| PT BPR Lestari Bali | 2.884.424 | 2.940.724 |
| PT BPR Permata Dhanawira | 980.400 | - |
| PT BPR Dana Nagoya | 100.000 | - |
| Jumlah tabungan | 8.054.160.621 | 12.539.481.400 |

c. Deposito

| | <u>2025</u> | <u>2024</u> |
|----------------------------|----------------------|--------------------|
| | Rp | Rp |
| Pihak terkait | | |
| PT BPR NBP 31 | 100.000.000 | - |
| PT BPR NBP 29 | 200.000.000 | - |
| Pihak tidak terkait | | |
| PT BPR Amal Bhakti | 1.000.000.000 | - |
| PT BPR Sinar terang | 500.000.000 | - |
| PT BPR Kirana Indonesia | 750.000.000 | 750.000.000 |
| PT BPR Daya Lumbung Asia | 325.000.000 | 175.000.000 |
| Jumlah deposito | 2.875.000.000 | 925.000.000 |

d. CKPN - PBL

| | | |
|---|-----------------------|-----------------------|
| | (225.090) | (23.512.025) |
| Jumlah penempatan pada bank lain | 20.017.946.404 | 20.547.828.947 |

6. KREDIT YANG DIBERIKAN

Akun ini terdiri atas:

| | <u>2025</u> | <u>2024</u> |
|--|------------------------|------------------------|
| | Rp | Rp |
| Pokok | | |
| Pihak terkait | 464.658.803 | 835.516.773 |
| Pihak tidak terkait | 119.873.271.449 | 107.161.116.098 |
| Sub-jumlah | 120.337.930.252 | 107.996.632.871 |
| Provisi | (525.883.542) | (1.040.839.303) |
| Penyisihan kerugian kredit | (3.443.448.018) | (1.678.780.844) |
| Biaya transaksi | 555.951.596 | 606.306.956 |
| Sub-jumlah | (3.413.379.964) | (2.113.313.191) |
| Jumlah kredit yang diberikan - bersih | 116.924.550.288 | 105.883.319.680 |

PT BANK PEREKONOMIAN RAKYAT NUSANTARA BONA PASOGIT SEBELAS
CATATAN ATAS LAPORAN KEUANGAN
31 DESEMBER 2025 DAN 2024

(Dinyatakan dalam Rupiah, kecuali dinyatakan lain)

6. KREDIT YANG DIBERIKAN (lanjutan)

Akun ini terdiri atas:

a. Berdasarkan tujuan pinjaman nasabah

| | <u>2025</u> | <u>2024</u> |
|--------------------|-------------------------------|-------------------------------|
| | <u>Rp</u> | <u>Rp</u> |
| Kredit modal kerja | 59.947.461.915 | 55.220.271.705 |
| Kredit konsumtif | 4.429.338.293 | 48.119.456.566 |
| Kredit investasi | 55.961.130.044 | 4.656.904.600 |
| Jumlah | <u>120.337.930.252</u> | <u>107.996.632.871</u> |

Manajemen berpendapat bahwa penyisihan kerugian kredit yang telah dibentuk adalah cukup untuk menutupi kerugian yang timbul sebagai akibat tidak tertagihnya kredit yang diberikan.

Pembentukan PPKA berdasarkan Peraturan Otoritas Jasa Keuangan Nomor 1 Januari 2024 dan Peraturan Bank Indonesia Nomor 13/26/PBI/2011.

| Jenis Kredit | Jangka Waktu | Suku bunga | SK DIREKSI |
|-----------------------|--------------------|--------------------|--------------------------------|
| Prima modal kerja | Maksimal 60 Bulan | 24% s/d 30% p.a | No. 14/SK DIR- BPRNBP11/V/2024 |
| Prima modal investasi | Maksimal 120 Bulan | 20,40% s/d 30% p.a | |
| Prima konsumtif | Maksimal 60 Bulan | 22,8% s/d 30% p.a | |
| Krista | Maksimal kontrak | 18% s/d 30% p.a | |
| Krenapen | Maksimal 10 Bulan | 24% s/d 90% p.a | |
| Kredit Haji | Maksimal 60 Bulan | 12% s/d 13% p.a | |
| Kredit Sindikasi | Berjangka | 12% s/d 42% p.a | |

Menurut Kolektibilitas kredit yang diberikan dirinci sebagai berikut :

| Keterangan | 31 Desember 2025 (Rp) | % | 31 Desember 2024 (Rp) | % |
|------------------------|------------------------|-------------|------------------------|-------------|
| Lancar | 67.740.197.339 | 56,29% | 71.994.975.787 | 66,66% |
| Dalam Perhatian Khusus | 40.162.224.899 | 33,37% | 26.674.336.610 | 24,70% |
| Kurang Lancar | 791.299.180 | 0,66% | 2.169.159.667 | 2,01% |
| Diragukan | 2.648.108.395 | 2,20% | 1.062.280.500 | 0,98% |
| Macet | 8.996.100.439 | 7,48% | 6.095.880.307 | 5,64% |
| Jumlah | 120.337.930.252 | 100% | 107.996.632.871 | 100% |

Menurut sektor ekonomi kredit yang diberikan dirinci sebagai berikut :

| Keterangan | 31 Desember 2025 (Rp) | 31 Desember 2024 (Rp) |
|---------------|------------------------|------------------------|
| Jasa | 43.135.134.185 | 35.623.349.678 |
| Perdagangan | 22.270.231.037 | 22.904.439.456 |
| Pertanian | 8.325.681.379 | 149.524.889 |
| Industri | 130.185.410 | 8.874.230.234 |
| Lainnya | 46.476.698.241 | 40.445.088.614 |
| Jumlah | 120.337.930.252 | 107.996.632.871 |

7. AGUNAN YANG DIAMBIL ALIH

Akun ini terdiri atas:

| | <u>2025</u> | <u>2024</u> |
|--------------------------|-----------------------------|-----------------------------|
| | <u>Rp</u> | <u>Rp</u> |
| Agunan yang diambil alih | 2.586.068.600 | 1.802.872.300 |
| Jumlah | <u>2.586.068.600</u> | <u>1.802.872.300</u> |

Rincian AYDA tahun 2025 dan 2024 sebagai berikut :

| Nama Debitur | Agunan | 2025 | 2024 |
|---------------------|--------------------|---------------|---------------|
| Saut Sitohang | Tanah dan Bangunan | 192.499.600 | 192.499.600 |
| Freddy Sugara | Tanah dan Bangunan | 495.400.600 | 495.400.600 |
| Prabowo Setiady | Tanah dan Bangunan | 325.625.000 | 325.625.000 |
| Saefulloh | Tanah dan Bangunan | 789.347.100 | 217.541.500 |
| Lilik Eko pramono | Tanah dan Bangunan | 500.000.000 | - |
| Jumadil | Tanah dan Bangunan | 283.196.300 | - |
| Eneng Nadya Suryadi | Tanah dan Bangunan | - | 571.805.600 |
| Jumlah | | 2.586.068.600 | 1.802.872.300 |

PT BANK PEREKONOMIAN RAKYAT NUSANTARA BONA PASOGIT SEBELAS
CATATAN ATAS LAPORAN KEUANGAN
31 DESEMBER 2025 DAN 2024

(Dinyatakan dalam Rupiah, kecuali dinyatakan lain)

8. BIAYA DIBAYAR DIMUKA

Akun ini terdiri atas:

| | <u>2025</u> | <u>2024</u> |
|--------------------------------|-----------------------------|-----------------------------|
| | Rp | Rp |
| Asuransi kredit | 2.405.268.227 | 3.194.288.058 |
| Renovasi gedung | 1.558.954.000 | 1.558.954.000 |
| Marger | 462.761.276 | - |
| Sewa gedung kas ciba | 60.916.667 | 14.333.340 |
| Sewa gedung kas cisarua | 53.625.000 | 22.125.000 |
| Biro hukum polres | 32.700.000 | 18.200.000 |
| Biaya audit | 31.225.745 | 28.618.850 |
| Promosi | 13.562.500 | 16.232.889 |
| Asuransi kendaraan | 10.656.173 | 13.627.258 |
| Asuransi kas | 8.120.000 | 8.119.998 |
| Pajak kendaraan | 4.552.778 | 4.236.349 |
| Asuransi gedung | 1.922.867 | 1.942.867 |
| Asuransi jiwa pengurus | 1.516.830 | 5.233.835 |
| Pakaian dinas | 1.246.987 | 4.743.425 |
| LPS | 1.176.461 | - |
| Asuransi kesehatan | 162.004 | - |
| BPJS ketenagakerjaan karyawan | - | 35.395.059 |
| BPJS ketenagakerjaan direksi | - | 9.045.944 |
| BPJS Ketenagakerjaan komisaris | - | 6.295.202 |
| Lainnya | 341.366.728 | 1.300.210.290 |
| Jumlah | <u>4.989.734.243</u> | <u>6.241.602.365</u> |

9. RUPA-RUPA AKTIVA

Akun ini terdiri atas:

| | <u>2025</u> | <u>2024</u> |
|------------------------|---------------------------|---------------------------|
| | Rp | Rp |
| Tabungan mandiri rekon | 97.115.741 | 97.115.741 |
| Giro permata rekon | 71.576.717 | 71.576.717 |
| Tabungan BNI rekon | 21.638.235 | 21.638.235 |
| Giro BCA rekon | 17.398.154 | 17.398.154 |
| Giro BJB rekon | 10.537.051 | 10.537.051 |
| Jumlah | <u>218.265.898</u> | <u>218.265.898</u> |

10. PERSEDIAAN

Akun ini terdiri atas:

| | <u>2025</u> | <u>2024</u> |
|----------------|---------------------------|---------------------------|
| | Rp | Rp |
| Promosi | 56.619.000 | 59.734.000 |
| Barang cetakan | 51.652.700 | 6.792.900 |
| Materai | 6.336.000 | 3.666.000 |
| Baju dinas | 5.846.800 | 40.144.910 |
| Jumlah | <u>120.454.500</u> | <u>110.337.810</u> |

PT BANK PEREKONOMIAN RAKYAT NUSANTARA BONA PASOGIT SEBELAS
CATATAN ATAS LAPORAN KEUANGAN
31 DESEMBER 2025 DAN 2024

(Dinyatakan dalam Rupiah, kecuali dinyatakan lain)

11. ASET TETAP

Akun ini terdiri atas:

| | 2025 | | | Saldo Akhir |
|-----------------------------|-----------------------|--------------------|-------------|-----------------------|
| | Saldo Awal | Penambahan | Pengurangan | |
| Nilai Perolehan | | | | |
| Tanah | 2.591.153.331 | - | - | 2.591.153.331 |
| Bangunan | 7.028.764.468 | 148.789.998 | - | 7.177.554.466 |
| Golongan I | 1.314.945.657 | 211.224.000 | - | 1.526.169.657 |
| Golongan II | 373.293.400 | 20.740.000 | - | 394.033.400 |
| Kendaraan | 1.379.959.000 | - | - | 1.379.959.000 |
| Jumlah | 12.688.115.856 | 380.753.998 | - | 13.068.869.854 |
| Akumulasi Penyusutan | | | | |
| Bangunan | 962.752.195 | 408.046.766 | - | 1.370.798.961 |
| Golongan I | 1.113.289.250 | 115.797.601 | - | 1.229.086.851 |
| Golongan II | 177.017.733 | 44.922.607 | - | 221.940.340 |
| Kendaraan | 615.502.036 | 159.769.876 | - | 775.271.912 |
| Jumlah | 2.868.561.214 | 728.536.850 | - | 3.597.098.064 |
| Nilai Buku | 9.819.554.642 | | | 9.471.771.790 |
| | | | | |
| | 2024 | | | Saldo Akhir |
| | Saldo Awal | Penambahan | Pengurangan | |
| Nilai Perolehan | | | | |
| Tanah | 2.591.153.331 | - | - | 2.591.153.331 |
| Bangunan | 7.014.727.468 | 14.037.000 | - | 7.028.764.468 |
| Golongan I | 1.186.109.657 | 128.836.000 | - | 1.314.945.657 |
| Golongan II | 291.331.900 | 81.961.500 | - | 373.293.400 |
| Kendaraan | 1.102.859.000 | 277.100.000 | - | 1.379.959.000 |
| Jumlah | 12.186.181.356 | 501.934.500 | - | 12.688.115.856 |
| Akumulasi Penyusutan | | | | |
| Bangunan | 747.500.087 | 215.252.108 | - | 962.752.195 |
| Golongan I | 993.729.203 | 119.560.047 | - | 1.113.289.250 |
| Golongan II | 127.987.024 | 49.030.709 | - | 177.017.733 |
| Kendaraan | 453.999.006 | 161.503.030 | - | 615.502.036 |
| Jumlah | 2.323.215.320 | 545.345.894 | - | 2.868.561.214 |
| Nilai Buku | 9.862.966.036 | | | 9.819.554.642 |

Penyusutan yang dibebankan pada biaya administrasi masing - masing sebesar Rp 728.536.850,- Untuk tahun 2025 dan Rp545.345.894,- Untuk tahun 2024

12. ASET LAIN - LAIN

Akun ini terdiri atas:

| | 2025 | 2024 |
|----------------------|-------------------|-------------------|
| | Rp | Rp |
| Aset tidak berwujud | 645.635.274 | 634.535.274 |
| Akumulasi amortisasi | (627.241.638) | (602.844.449) |
| Aset lainnya | 20.243.283 | 32.582.466 |
| Jumlah | 38.636.918 | 64.273.291 |

PT BANK PEREKONOMIAN RAKYAT NUSANTARA BONA PASOGIT SEBELAS
CATATAN ATAS LAPORAN KEUANGAN
31 DESEMBER 2025 DAN 2024

(Dinyatakan dalam Rupiah, kecuali dinyatakan lain)

13. KEWAJIBAN SEGERA

Akun ini terdiri atas:

| | <u>2025</u> Rp | <u>2024</u> Rp |
|--------------------------------------|----------------------|----------------------|
| Asuransi jiwa mitra harmoni | 290.514.169 | 175.619.567 |
| Titipan notaris boy indra raya | 118.600.942 | 137.357.462 |
| Titipan notaris fitriyani | 76.433.100 | 128.583.100 |
| Titipan transfer nasabah | 65.789.738 | 23.095.600 |
| Asuransi jiwa syariah | 65.671.749 | 65.671.749 |
| Titipan notaris dewi rini herli | 63.375.000 | 41.662.500 |
| Premi BPJS ketenagakerjaan karyawan | 63.041.251 | 3.147.601 |
| Titipan notaris dian pertiwi | 59.349.600 | 88.324.600 |
| Titipan notaris erina sukati faudy | 53.625.000 | - |
| Deposito Jatuh Tempo | 50.129.096 | - |
| Asuransi pro asia | 37.399.052 | 37.399.052 |
| Asuransi bringin life | 27.654.888 | 27.654.888 |
| Titipan notaris ramli | 21.250.000 | - |
| Titipan notaris angre grafe san | 20.042.778 | 20.042.778 |
| Titipan notaris yudi hermawan | 20.000.000 | 11.000.000 |
| Titipan notaris yogi prapnomo | 18.703.125 | 18.703.125 |
| Titipan notaris kumiati | 17.950.000 | 4.150.000 |
| Titipan dana sosial | 16.924.795 | 16.924.795 |
| Premi BPJS kesehatan karyawan | 12.408.602 | 4.142.209 |
| Titipan notaris tuti altiati | 12.250.000 | 26.250.000 |
| Titipan notaris bonifasius | 7.730.000 | 7.730.000 |
| Titipan ade masitoh | 7.251.200 | 7.451.200 |
| Premi BPJS ketenagakerjaan dirut | 6.419.135 | 41.071.649 |
| Asuransi CIU | 6.408.979 | 176.510.000 |
| Asuransi MIP | 5.928.000 | 5.928.000 |
| Titipan notaris suherman anas | 5.450.000 | 5.450.000 |
| Premi BPJS ketenagakerjaan komisaris | 3.477.931 | 4.522.972 |
| Titipan notaris bartha sule | 2.760.000 | - |
| Titipan notaris rointan tambun | 2.300.000 | 2.300.000 |
| Titipan notaris aurora | 1.330.000 | 9.530.000 |
| Titipan pajak pasal 23 | 902.000 | - |
| Asuransi kendaraan bumida | 807.431 | 807.431 |
| Titipan askes karyawan | 663.000 | 663.000 |
| Asuransi kendaraan mitra harmoni | 531.563 | - |
| Premi BPJS ketenagakerjaan direktur | 240.000 | 240.000 |
| Asuransi cakra buana | 144.040 | 144.040 |
| Titipan notaris angelina | - | 7.750.000 |
| Titipan lainnya | 121.618.318 | 122.978.575 |
| Jumlah | 1.285.074.483 | 1.222.805.893 |

14. UTANG BUNGA

Akun ini terdiri atas:

| | <u>2025</u> Rp | <u>2024</u> Rp |
|-----------------------------------|--------------------|--------------------|
| Deposito yang masih harus dibayar | 259.388.497 | 268.801.830 |
| Tabungan yang masih harus dibayar | 232.147.118 | 248.949.017 |
| Jumlah | 491.535.615 | 517.750.847 |

PT BANK PEREKONOMIAN RAKYAT NUSANTARA BONA PASOGIT SEBELAS
CATATAN ATAS LAPORAN KEUANGAN
31 DESEMBER 2025 DAN 2024

(Dinyatakan dalam Rupiah, kecuali dinyatakan lain)

15. SIMPANAN NASABAH

Akun ini terdiri atas:

| | <u>2025</u> | <u>2024</u> |
|---------------|-----------------------|-----------------------|
| | Rp | Rp |
| Tabungan | 45.903.117.467 | 48.538.260.256 |
| Deposito | 40.048.800.000 | 37.729.900.000 |
| Jumlah | 85.951.917.467 | 86.268.160.256 |

a. Berdasarkan nama produk simpanan nasabah

| | <u>2025</u> | <u>2024</u> |
|----------------------------|-----------------------|-----------------------|
| | Rp | Rp |
| Tabungan pundi | 30.064.472.664 | 30.316.299.153 |
| Tabungan rizki | 6.000.801.329 | 10.601.952.329 |
| Tabungan rizki plus | 4.963.023.000 | 2.896.513.000 |
| Tabungan wajib umum | 2.657.296.167 | 2.415.396.480 |
| Tabungan simpati | 1.568.172.819 | 1.264.936.625 |
| Tabungan kasih | 225.899.086 | 229.625.418 |
| Tabungan pintar | 149.483.161 | 338.956.085 |
| Tabungan new simponi | 129.034.886 | 153.340.811 |
| Tabungan sigma | 84.175.000 | 74.815.000 |
| Tabungan rizku qurban | 47.694.000 | 233.250.000 |
| Tabungan pelajar indonesia | 11.511.500 | 11.511.500 |
| Tabungan kiwari | 858.000 | 858.000 |
| Tabungan pelajar | 695.855 | 805.855 |
| Jumlah | 45.903.117.467 | 48.538.260.256 |

b. Tabungan

| | <u>2025</u> | <u>2024</u> |
|---------------------|-----------------------|-----------------------|
| | Rp | Rp |
| Pihak terkait | 249.814.678 | 164.140.728 |
| Pihak tidak terkait | 45.653.302.789 | 48.274.119.528 |
| Jumlah | 45.903.117.467 | 48.438.260.256 |

c. Deposito

| | <u>2025</u> | <u>2024</u> |
|---------------------|-----------------------|-----------------------|
| | Rp | Rp |
| Pihak terkait | 1.125.000.000 | 1.175.000.000 |
| Pihak tidak terkait | 38.923.800.000 | 36.554.900.000 |
| Jumlah | 40.048.800.000 | 37.729.900.000 |

d. Berdasarkan bunga simpanan nasabah

Tingkat suku bunga tabungan berdasarkan Surat Keputusan Direksi No 6/SKDIR-BPR NBP 11/VIII/2020 ditetapkan sebagai berikut:

| <u>Nama Produk</u> | <u>Surat Keputusan</u> | <u>Bunga Simpanan (%)</u> | <u>Waktu Pemberian</u> |
|--------------------|------------------------------|---------------------------|------------------------|
| Wajib umum | No.6/SKDIR/BPR-NBP11/II/2024 | 0,50% p.a | Bulanan |
| Kasih | No.6/SKDIR/BPR-NBP11/II/2024 | 2,00% p.a | Bulanan |
| New simponi | No.6/SKDIR/BPR-NBP11/II/2024 | 2,00% p.a | Bulanan |
| Pundi | No.6/SKDIR/BPR-NBP11/II/2024 | 2,00% p.a | Bulanan |
| Pintar | No.6/SKDIR/BPR-NBP11/II/2024 | 1,00% p.a | Bulanan |
| Rizki | No.6/SKDIR/BPR-NBP11/II/2024 | 3,50% p.a | Bulanan |
| Sigma plus | No.6/SKDIR/BPR-NBP11/II/2024 | 7,11% p.a | Bulanan |
| Pelajar | No.6/SKDIR/BPR-NBP11/II/2024 | 1,00% p.a | Bulanan |
| Rizki plus | No.6/SKDIR/BPR-NBP11/II/2024 | 1,00% p.a | Bulanan |
| Simpati | No.6/SKDIR/BPR-NBP11/II/2024 | 1,00% p.a | Bulanan |
| Rizki qurban | No.6/SKDIR/BPR-NBP11/II/2024 | 1,00% p.a | Bulanan |
| Pelajar Indonesia | No.6/SKDIR/BPR-NBP11/II/2024 | 1,00% p.a | Bulanan |
| Kiwari | No.6/SKDIR/BPR-NBP11/II/2024 | 1,00% p.a | Bulanan |

PT BANK PEREKONOMIAN RAKYAT NUSANTARA BONA PASOGIT SEBELAS
CATATAN ATAS LAPORAN KEUANGAN
31 DESEMBER 2025 DAN 2024

(Dinyatakan dalam Rupiah, kecuali dinyatakan lain)

15. SIMPANAN NASABAH (Lanjutan)

Akun ini terdiri atas:

Berdasarkan Surat Keputusan Direksi No.38/SK-DIR/BPR-NBP 11/V/2025 PT BPR NBP 11, Tingkat suku bunga deposito ditetapkan sebagai berikut:

| | <u>Bunga Simpanan (%)</u> | <u>Waktu Pemberian</u> |
|-----------------------|---------------------------|------------------------|
| Jangka waktu 1 bulan | 4,00% p.a | Bulanan |
| Jangka waktu 3 bulan | 4,50% p.a | Bulanan |
| Jangka waktu 6 bulan | 5,00% p.a | Bulanan |
| Jangka waktu 12 bulan | 5,50% p.a | Bulanan |

e. Berdasarkan jangka waktu deposito

| | <u>2025</u> | <u>2024</u> |
|-----------------------|-----------------------|-----------------------|
| | <u>Rp</u> | <u>Rp</u> |
| Jangka waktu 12 bulan | 18.273.300.000 | 17.910.300.000 |
| Jangka waktu 6 bulan | 10.726.500.000 | 11.059.000.000 |
| Jangka waktu 3 bulan | 9.069.000.000 | 7.443.100.000 |
| Jangka waktu 1 bulan | 1.680.000.000 | 817.500.000 |
| Jangka waktu 24 bulan | 300.000.000 | 500.000.000 |
| Jumlah | 40.048.800.000 | 37.729.900.000 |

16. SIMPANAN DARI BANK LAIN

Akun ini terdiri atas:

| | <u>2025</u> | <u>2024</u> |
|---------------|-----------------------|-----------------------|
| | <u>Rp</u> | <u>Rp</u> |
| Deposito | 22.000.000.000 | 19.500.000.000 |
| Tabungan | 1.696.800.358 | 1.598.241.417 |
| Jumlah | 23.696.800.358 | 21.098.241.417 |

17. PAJAK PENGHASILAN

Akun ini terdiri atas:

| | <u>2025</u> | <u>2024</u> |
|----------------------------|--------------------|--------------------|
| | <u>Rp</u> | <u>Rp</u> |
| a. Hutang Pajak | | |
| Pasal 29 | 69.205.228 | 127.815.591 |
| Pasal 21 | 80.460.833 | 279.818.395 |
| Pasal 4 ayat 2 deposito | 38.777.463 | 38.215.041 |
| Pasal 4 ayat 2 tabungan | 9.804.316 | 9.824.199 |
| Pasal 21 insentif | 1.398.836 | 9.596.402 |
| Jumlah Hutang Pajak | 199.646.676 | 465.269.628 |

Rekonsiliasi antara rugi sebelum beban pajak penghasilan seperti yang disajikan dalam laporan perhitungan usaha tahun yang berakhir pada tanggal 31 Desember 2025 dan 2024 adalah sebagai berikut :

| | | |
|--|----------------------|----------------------|
| b. Pajak Penghasilan | | |
| Laba sebelum beban pajak | 4.648.181.380 | 4.195.000.156 |
| Koreksi fiskal : | | |
| Jamuan | 3.084.425 | 8.300.000 |
| Sumbangan | 7.300.000 | 1.800.000 |
| Taksiran laba kena pajak | 4.658.565.805 | 4.205.100.156 |
| Penghasilan kena pajak (Pembulatan) | 4.658.565.000 | 4.205.100.000 |
| Taksiran pajak penghasilan | 946.662.396 | 846.665.117 |
| Dikurangi pajak penghasilan | 877.457.168 | 718.849.526 |
| Hutang (tagihan) pajak penghasilan 29 | 69.205.228 | 127.815.591 |

PT BANK PEREKONOMIAN RAKYAT NUSANTARA BONA PASOGIT SEBELAS
CATATAN ATAS LAPORAN KEUANGAN
31 DESEMBER 2025 DAN 2024

(Dinyatakan dalam Rupiah, kecuali dinyatakan lain)

18. PINJAMAN DITERIMA DARI BANK

Akun ini terdiri atas:

| | <u>2025</u> | <u>2024</u> |
|-----------------------------|-----------------------|-----------------------|
| | Rp | Rp |
| Pinjaman diterima dari bank | 22.204.852.704 | 13.647.654.421 |
| Provisi & administrasi | (204.976.642) | (194.701.223) |
| Jumlah | 21.999.876.062 | 13.452.953.198 |

19. KEWAJIBAN LAIN-LAIN

Akun ini terdiri atas:

| | <u>2025</u> | <u>2024</u> |
|------------------------------------|----------------------|----------------------|
| | Rp | Rp |
| Pendapatan bunga yang ditangguhkan | 1.855.937.020 | 1.125.279.845 |
| Cadangan jasa produksi | 510.000.000 | 510.000.000 |
| Biaya transaksi kredit | 306.065.683 | 172.649.680 |
| Cadangan pesangon | 72.122.063 | 564.196.886 |
| Titipan sementara | 63.504.803 | 986.925.303 |
| Cadangan HUT BPR | 21.293.446 | - |
| Cadangan pesangon pengurus | 10.000.000 | - |
| Cadangan pendidikan | 6.736.175 | 6.736.175 |
| Jumlah | 2.845.659.191 | 3.365.787.890 |

20. RUPA-RUPA PASIVA

Akun ini terdiri atas:

| | <u>2025</u> | <u>2024</u> |
|----------------------------|-------------------|-------------------|
| | Rp | Rp |
| Tabungan mandiri rekon | 70.756.964 | 70.756.964 |
| Giro permata rekon | 27.044.346 | 27.044.346 |
| Giro permata syariah rekon | 1.570.244 | 1.570.244 |
| Giro mandiri rekon | 391.466 | 391.466 |
| Jumlah | 99.763.020 | 99.763.020 |

21. EKUITAS

Akun ini terdiri atas:

| | <u>2025</u> | <u>2024</u> |
|--------------------------------|-----------------------|-----------------------|
| | Rp | Rp |
| Modal | | |
| Modal disetor | 12.380.000.000 | 12.380.000.000 |
| Surplus revaluasi aktiva tetap | 3.082.521.267 | 3.082.521.267 |
| Cadangan umum | 2.476.000.000 | 2.476.000.000 |
| Sub - Jumlah | 17.938.521.267 | 17.938.521.267 |
| Saldo Laba | | |
| Laba tahun berjalan | 3.701.518.984 | 3.348.335.039 |
| Sub - Jumlah | 3.701.518.984 | 3.348.335.039 |
| Jumlah Ekuitas | 21.640.040.251 | 21.286.856.306 |

Susunan pemegang saham pada tanggal 31 Desember 2025 adalah sebagai berikut :

| Pemegang saham | <u>Lembar saham</u> | <u>% Kepemilikan</u> | <u>Jumlah Rupiah</u> |
|---------------------------|---------------------|----------------------|-----------------------|
| PT Nusantara Bona Pasogit | 10.037.688 | 81% | 10.037.688.000 |
| Virgo Sinaga | 1.054.041 | 9% | 1.054.041.000 |
| Gonti Manalu | 387.839 | 3% | 387.839.000 |
| Medelina Nurianty | 327.970 | 3% | 327.970.000 |
| Yan Walter Lumban Gaol | 297.898 | 2% | 297.898.000 |
| Horas Simare Mare | 274.564 | 2% | 274.564.000 |
| | 12.380.000 | 100% | 12.380.000.000 |

PT BANK PEREKONOMIAN RAKYAT NUSANTARA BONA PASOGIT SEBELAS
CATATAN ATAS LAPORAN KEUANGAN
31 DESEMBER 2025 DAN 2024

(Dinyatakan dalam Rupiah, kecuali dinyatakan lain)

21. EKUITAS (lanjutan)

Perubahan kepemilikan saham berdasarkan Akta Pernyataan Keputusan Rapat PT BPR NBP 11 nomor 19 tanggal 22 Februari tahun 2023 yang dibuat oleh notaris Dian Peritiwi.S.H.,M.,Kn dan keputusan dari Kementerian Hukum dan Hak Asasi Manusia Republik Indonesia Nomor AHU-AH.01 03-0031232 tanggal 23 Februari 2023 dan Pengesahan dari OJK dengan No S-07/KR.0213/2023 tanggal 24 Juli 2023.

22. PENDAPATAN BUNGA

Akun ini terdiri atas:

| | <u>2025</u> | <u>2024</u> |
|---------------------------|-----------------------|-----------------------|
| | Rp | Rp |
| Bunga kontraktual | | |
| Kredit yang diberikan | 26.089.103.926 | 24.326.112.687 |
| Deposito | 143.303.256 | 90.722.853 |
| Tabungan | 108.681.831 | 104.597.578 |
| Giro | 41.192.835 | 39.646.888 |
| Sub-jumlah | <u>26.382.281.848</u> | <u>24.561.080.005</u> |
| Pendapatan provisi | | |
| Provisi | 913.896.080 | 1.318.463.682 |
| Sub-jumlah | <u>913.896.080</u> | <u>1.318.463.682</u> |
| Jumlah | <u>27.296.177.928</u> | <u>25.879.543.687</u> |

23. BEBAN BUNGA

Akun ini terdiri atas:

| | <u>2025</u> | <u>2024</u> |
|--------------------------|----------------------|----------------------|
| | Rp | Rp |
| Bunga kontraktual | | |
| Deposito | 2.393.071.247 | 2.150.076.146 |
| Bunga pinjaman bank | 1.923.264.781 | 472.523.366 |
| Bank lain deposito | 1.467.653.371 | 1.448.581.536 |
| Tabungan | 884.019.378 | 881.047.823 |
| Premi LPS | 215.446.778 | 192.825.957 |
| Transaksi tabungan | 98.558.941 | 100.480.213 |
| Jumlah | <u>6.982.014.496</u> | <u>5.245.535.041</u> |

24. PENDAPATAN OPERASIONAL LAINNYA

Akun ini terdiri atas :

| | <u>2025</u> | <u>2024</u> |
|-----------------------------|----------------------|----------------------|
| | Rp | Rp |
| Administrasi kredit | 1.131.878.699 | 1.398.172.600 |
| Pemulihan CKPN | 1.099.941.485 | 584.818.052 |
| Denda kredit | 426.205.043 | 524.950.055 |
| Hapus tagih | 284.977.400 | - |
| Pinalty kredit | 196.284.214 | 780.000 |
| Administrasi tabungan | 138.985.000 | 198.518.000 |
| Kredit yang dihapus bukukan | 107.536.300 | 351.799.300 |
| Penutupan tabungan | 17.500.188 | 30.787.538 |
| Denda break deposito | 7.574.822 | 7.027.423 |
| Kelebihan Kas | 339.406 | 1.689.388 |
| Lainnya | 738.041.088 | 101.418.703 |
| Jumlah | <u>4.149.263.645</u> | <u>3.199.961.058</u> |

PT BANK PEREKONOMIAN RAKYAT NUSANTARA BONA PASOGIT SEBELAS
CATATAN ATAS LAPORAN KEUANGAN
31 DESEMBER 2025 DAN 2024

(Dinyatakan dalam Rupiah, kecuali dinyatakan lain)

25. BEBAN CADANGAN KERUGIAN PENURUNAN NILAI

| | 2025 Rp | 2024 Rp |
|------------------------|----------------------|----------------------|
| Akun ini terdiri atas: | | |
| CKPN - Kredit | 2.820.262.296 | 3.153.693.047 |
| CKPN - ABA | 21.059.428 | 23.512.025 |
| Jumlah | 2.841.321.724 | 3.177.205.072 |

26. BEBAN PEMASARAN

| | 2025 Rp | 2024 Rp |
|------------------------|-------------------|--------------------|
| Akun ini terdiri atas: | | |
| Pemasaran iklan | 65.283.959 | 107.818.340 |
| Jumlah | 65.283.959 | 107.818.340 |

27. BEBAN ADMINISTRASI DAN UMUM

| | 2025 Rp | 2024 Rp |
|------------------------------------|-----------------------|-----------------------|
| Akun ini terdiri atas: | | |
| a. Beban gaji dan tunjangan | | |
| Gaji karyawan | 2.766.965.933 | 2.752.257.933 |
| Gaji karyawan honorer | 1.603.269.375 | 1.510.822.355 |
| Transport dan makan | 1.013.463.126 | 1.117.021.563 |
| Gaji direksi | 1.197.700.001 | 1.111.400.000 |
| Honor komisaris | 698.704.000 | 649.640.000 |
| Tunjangan hari raya | 552.728.771 | 508.589.250 |
| HUT BPR | 556.356.321 | 503.629.420 |
| Jasa produksi | 527.996.727 | 484.160.830 |
| PPH 21 direksi | 373.080.398 | 282.792.774 |
| PPH 21 komisaris | 177.971.107 | 138.313.860 |
| Tunjangan jabatan | 165.000.000 | 188.766.667 |
| Pulsa karyawan | 156.384.000 | 162.490.938 |
| PPH 21 karyawan | 112.817.786 | 223.341.258 |
| Transport komisaris | 102.200.000 | 89.200.000 |
| Tunjangan Natura | 90.293.000 | 86.779.000 |
| Pulsa direksi | 64.700.001 | 55.000.000 |
| Pulsa komisaris | 45.288.003 | 38.304.000 |
| Lembur | 43.390.000 | 35.910.000 |
| Perumahan direksi | 28.000.009 | 28.000.000 |
| Insentif Marketing | 18.326.454 | 57.674.626 |
| Pakaian dinas | 10.528.788 | 80.250.135 |
| Pesangon | 10.000.000 | 899.291.886 |
| Jumlah | 10.315.163.800 | 11.003.636.495 |
| b. Pendidikan dan pelatihan | | |
| Pendidikan study banding | 557.833.300 | 438.350.484 |
| Pendidikan umum | 83.000.500 | 122.420.581 |
| Pendidikan pms & in house training | 58.452.045 | 25.801.500 |
| Seminar | 17.064.582 | 22.171.100 |
| Transport pendidikan | - | 157.313.257 |
| Jumlah | 716.350.427 | 766.056.922 |

PT BANK PEREKONOMIAN RAKYAT NUSANTARA BONA PASOGIT SEBELAS
CATATAN ATAS LAPORAN KEUANGAN
31 DESEMBER 2025 DAN 2024

(Dinyatakan dalam Rupiah, kecuali dinyatakan lain)

27. BEBAN ADMINISTRASI DAN UMUM (lanjutan)

Akun ini terdiri atas:

| | <u>2025</u> | <u>2024</u> |
|---------------------------------------|----------------------|----------------------|
| | Rp | Rp |
| c. Beban Sewa | | |
| Kantor cabang | 49.500.000 | 87.000.000 |
| Kantor pelayanan | 39.416.673 | 42.999.996 |
| Kendaraan | - | 400.000 |
| Lainnya | 39.600.000 | 36.225.000 |
| Jumlah | 128.516.673 | 166.624.996 |
| d. Asuransi | | |
| Premi asuransi kredit | 789.019.831 | 186.877.299 |
| BPJS ketenagakerjaan karyawan | 355.253.189 | 327.531.776 |
| BPJS kesehatan karyawan | 219.600.204 | 230.896.582 |
| Asuransi kesehatan karyawan | 73.091.327 | 93.897.121 |
| BPJS ketenagakerjaan direktur | 70.545.404 | 42.983.810 |
| BPJS ketenagakerjaan komisaris | 46.931.909 | 28.925.567 |
| Asuransi kesehatan komisaris | 46.515.135 | 26.874.588 |
| Asuransi kesehatan direktur | 45.418.734 | 42.093.631 |
| Asuransi DPLK karyawan | 40.000.000 | - |
| Asuransi DPLK pengurus | 33.600.000 | 33.600.000 |
| Asuransi kendaraan | 27.404.396 | 22.124.784 |
| Cash In Safe/Courier | 13.919.998 | 11.599.975 |
| Asuransi Gedung | 2.904.300 | 2.671.448 |
| Asuransi jiwa pengurus | 12.059.570 | 1.273.165 |
| Jumlah | 1.776.263.997 | 1.051.349.746 |
| e. Pemeliharaan | | |
| Aplikasi System | 211.325.549 | 97.607.170 |
| Kendaraan | 166.663.266 | 187.476.205 |
| Inventaris | 45.410.200 | 52.645.790 |
| Bangunan | 9.030.000 | 7.988.000 |
| Jumlah | 432.429.015 | 345.717.165 |
| f. Penyusutan & amortisasi | | |
| Bangunan | 408.046.766 | 215.252.108 |
| Kendaraan | 159.769.876 | 161.503.030 |
| Golongan I | 115.797.601 | 119.560.047 |
| Golongan II | 44.922.607 | 49.030.709 |
| Amortisasi tidak berwujud | 24.397.189 | 51.616.452 |
| Jumlah | 752.934.039 | 596.962.346 |

PT BANK PEREKONOMIAN RAKYAT NUSANTARA BONA PASOGIT SEBELAS
CATATAN ATAS LAPORAN KEUANGAN
31 DESEMBER 2025 DAN 2024

(Dinyatakan dalam Rupiah, kecuali dinyatakan lain)

27. BEBAN ADMINISTRASI DAN UMUM (lanjutan)

Akun ini terdiri atas:

g. Beban barang dan jasa

| | <u>2025</u> | <u>2024</u> |
|---------------------|----------------------|----------------------|
| | Rp | Rp |
| Bahan bakar minyak | 399.130.825 | 549.618.800 |
| Perjalanan dinas | 167.639.579 | 11.480.000 |
| Jaringan Komputer | 147.219.183 | 131.375.465 |
| Bahan bakar OPS | 96.661.660 | - |
| Listrik | 78.086.892 | 96.768.765 |
| Rups | 72.500.800 | 84.425.980 |
| Barang Cetakan | 49.535.960 | 75.048.219 |
| Telepon/Fax | 58.479.365 | 70.862.494 |
| Fee Kpd P3 | 42.456.930 | 60.997.588 |
| Alat Tulis Kantor | 43.812.850 | 59.301.500 |
| Audit | 53.759.900 | 49.824.990 |
| Peralatan Kantor | 28.224.400 | 36.405.361 |
| Pantry | 32.796.700 | 35.694.640 |
| Parkir/Tol | 42.062.300 | 31.221.000 |
| Adm.Bank | 22.515.550 | 21.125.142 |
| Biro Hukum | 11.847.000 | 500.000 |
| Jasa Notaris | 10.587.493 | 6.439.888 |
| Pos/Materai | 8.840.000 | 6.630.000 |
| Penagihan Kredit | 6.030.400 | 8.235.900 |
| Keamanan | 5.400.000 | 5.375.000 |
| Pengiriman Surat | 4.209.600 | 3.475.100 |
| Implementasi | 3.185.860 | 9.550.000 |
| Jamuan | 3.084.425 | 8.300.000 |
| Air | 2.873.940 | 2.713.715 |
| Koran Majalah | 2.640.000 | 2.440.000 |
| Fotocopy/Penjilidan | 922.500 | 1.473.450 |
| Pengacara | - | 24.300.000 |
| Kebersihan | - | 150.000 |
| Lainnya | 29.138.900 | 43.614.700 |
| Jumlah | 1.423.643.012 | 1.437.347.697 |

h. Beban pajak

| | | |
|--------------------------------------|-----------------------|-----------------------|
| Kendaraan | 20.810.772 | 12.712.373 |
| Reklame | 2.068.250 | 500.000 |
| Bangunan | 877.308 | 13.345.490 |
| Sewa | - | 250.000 |
| Jumlah | 23.756.330 | 26.807.863 |
| Jumlah Beban dan Administrasi | 15.569.057.293 | 15.394.503.229 |

PT BANK PEREKONOMIAN RAKYAT NUSANTARA BONA PASOGIT SEBELAS
CATATAN ATAS LAPORAN KEUANGAN
31 DESEMBER 2025 DAN 2024

(Dinyatakan dalam Rupiah, kecuali dinyatakan lain)

28. BEBAN OPERASIONAL LAINNYA

Akun ini terdiri atas:

| | 2025 | 2024 |
|-----------------------|--------------------|----------------------|
| | Rp | Rp |
| Iuran premi pundi | 476.684.084 | 583.285.788 |
| Iuran OJK | 62.383.306 | 80.098.526 |
| Premikredit berhadiah | 44.392.084 | 40.843.381 |
| Sumbangan | 7.300.000 | 1.800.000 |
| Iuran Perba | 4.800.000 | - |
| Entertainment | 2.590.900 | - |
| Retribusi | 2.400.000 | 2.400.000 |
| Lelang | 150.000 | 150.000 |
| Perpustakaan | - | 588.000 |
| Pengadilan | - | 16.758.000 |
| Lainnya | 142.977.003 | 467.441.947 |
| Jumlah | 743.677.377 | 1.193.365.642 |

29. PENDAPATAN (BEBAN) LAIN-LAIN

Akun ini terdiri atas:

| | 2025 | 2024 |
|--|----------------------|--------------------|
| | Rp | Rp |
| Pendapatan non operasional | | |
| Notaris | 40.234.724 | 66.338.750 |
| Asuransi | 15.148.595 | 41.924.433 |
| Lainnya | 419.248.766 | 430.224.355 |
| Sub-jumlah | 474.632.085 | 538.487.538 |
| Beban non operasional | | |
| Denda Pajak | - | 110.800 |
| Lainnya | 1.070.537.428 | 304.454.003 |
| Sub-jumlah | 1.070.537.428 | 304.564.803 |
| Jumlah Pendapatan (Beban) non operasional | (595.905.343) | 233.922.735 |

30. SALDO DAN TRANSAKSI DENGAN PIHAK YANG MEMILIKI HUBUNGAN ISTIMEWA

Akun ini terdiri atas:

a.

Perusahaan dalam kegiatan usahanya melakukan transaksi penempatan pada bank lain, kredit yang diberikan, simpanan nasabah dan simpanan dari bank lain saldo dari transaksi tersebut adalah sebagai berikut :

| | Jumlah | | Presentase dari jumlah aset | |
|---------------------------------------|--------------------|--------------------|-----------------------------|--------------|
| | 2025 | 2024 | 2025 | 2024 |
| Kredit yang diberikan | | | | |
| PT Nusantara Bona Pasogit | 403.586.130 | 737.500.000 | 0,26% | 0,50% |
| (Masih-masing dibawah Rp. 40.000.000) | 61.072.673 | 98.016.773 | 0,04% | 0,07% |
| Jumlah | 464.658.803 | 835.516.773 | 0,29% | 0,57% |
| | | | | |
| | Jumlah | | Presentase dari jumlah aset | |
| | 2025 | 2024 | 2025 | 2024 |
| Tabungan | | | | |
| PT BPR NBP 32 | 216.395.485 | 206.378.132 | 0,14% | 0,14% |
| Jumlah | 216.395.485 | 206.378.132 | 0,14% | 0,14% |

PT BANK PEREKONOMIAN RAKYAT NUSANTARA BONA PASOGIT SEBELAS
CATATAN ATAS LAPORAN KEUANGAN
31 DESEMBER 2025 DAN 2024

(Dinyatakan dalam Rupiah, kecuali dinyatakan lain)

30. SALDO DAN TRANSAKSI DENGAN PIHAK YANG MEMILIKI HUBUNGAN ISTIMEWA (lanjutan)

Akun ini terdiri atas:

| | Jumlah | | Presentase dari jumlah aset | |
|-----------------|--------------------|----------|-----------------------------|--------------|
| | 2025 | 2024 | 2025 | 2024 |
| Deposito | | | | |
| PT BPR NBP 29 | 200.000.000 | - | 0,13% | 0,00% |
| PT BPR NBP 31 | 100.000.000 | - | 0,06% | 0,00% |
| Jumlah | 300.000.000 | - | 0,13% | 0,00% |

| | Jumlah | | Presentase dari jumlah Aset | |
|---|--------------------|--------------------|-----------------------------|--------------|
| | 2025 | 2024 | 2025 | 2024 |
| Simpanan Nasabah | | | | |
| Tabungan | | | | |
| Virgo Sinaga | 112.258.409 | 60.704.797 | 0,07% | 0,04% |
| Lia Apriliani | 105.037.625 | 52.316.297 | 0,07% | 0,04% |
| (Masing - masing Dibawah Rp30.000.000) | 32.778.480 | 51.119.634 | 0,02% | 0,03% |
| Sub - jumlah | 250.074.514 | 164.140.728 | 0,16% | 0,12% |

| | Jumlah | | Presentase dari jumlah Aset | |
|---------------------------|----------------------|--------------------|-----------------------------|--------------|
| | 2025 | 2024 | 2025 | 2024 |
| Simpanan Nasabah | | | | |
| Deposito Berjangka | | | | |
| Yulius Tri Haryanto | 400.000.000 | 500.000.000 | 0,25% | 0,34% |
| Horas Simare Mare | 500.000.000 | 300.000.000 | 0,32% | 0,20% |
| Virgo Sinaga | 125.000.000 | 125.000.000 | 0,08% | 0,08% |
| Lia Apriliani | 100.000.000 | - | 0,00% | 0,00% |
| Imam Syarif Mulyono | - | 50.000.000 | 0,00% | 0,03% |
| Sub - jumlah | 1.125.000.000 | 975.000.000 | 0,65% | 0,66% |

| | Jumlah | | Presentase dari jumlah Aset | |
|--------------------------------|----------------------|-----------------------|-----------------------------|---------------|
| | 2025 | 2024 | 2025 | 2024 |
| Simpanan dari bank lain | | | | |
| Pihak terkait | 400.000.000 | 21.098.241.417 | 0,25% | 13,28% |
| Sub - Jumlah | 400.000.000 | 21.098.241.417 | 0,25% | 13,28% |
| Jumlah | 2.456.128.802 | 23.279.277.050 | 1,06% | 14,06% |

b. Sifat hubungan dan transaksi dengan pihak yang memiliki hubungan istimewa adalah sebagai berikut :

| Pihak berelasi | Hubungan | Transaksi |
|---------------------------|--------------------|-----------------------|
| PT Nusantara Bona Pasogit | Pemegang Saham | Kredit yang diberikan |
| PT BPR NBP 29 | Berelasi NBP Group | Simpanan bank lain |
| PT BPR NBP 32 | Berelasi NBP Group | Simpanan bank lain |
| PT BPR NBP 31 | Berelasi NBP Group | Simpanan bank lain |
| Yan Walter Lumban Gaol | Pemegang Saham | Simpanan nasabah |
| Virgo Sinaga | Pemegang Saham | Simpanan nasabah |
| Gonti Manalu | Pemegang Saham | Simpanan nasabah |
| Danny Hutapea | Pemegang Saham | Simpanan nasabah |
| Magus Sitindaon | PSP (Pengurus) | Simpanan nasabah |
| Rison Maruli | Komisaris Utama | Simpanan nasabah |
| Yulius Tri Haryanto | Direktur Utama | Simpanan nasabah |
| Lia Apriliani | Direktur | Simpanan nasabah |
| Joni Cahyono | Komisaris | Simpanan nasabah |
| Slamet Waluya | Pejabat Eksekutif | Kredit yang diberikan |
| Sumiati | Pejabat Eksekutif | Simpanan nasabah |

PT BANK PEREKONOMIAN RAKYAT NUSANTARA BONA PASOGIT SEBELAS
CATATAN ATAS LAPORAN KEUANGAN
31 DESEMBER 2025 DAN 2024

(Dinyatakan dalam Rupiah, kecuali dinyatakan lain)

30. SALDO DAN TRANSAKSI DENGAN PIHAK YANG MEMILIKI HUBUNGAN ISTIMEWA (lanjutan)

b. Sifat hubungan dan transaksi dengan pihak yang memiliki hubungan istimewa adalah sebagai berikut :

| Pihak berelasi | Hubungan | Transaksi |
|-----------------|-------------------|-----------------------|
| Angga Anggia | Pejabat Eksekutif | Kredit yang diberikan |
| Jelly HM Sirait | Pejabat Eksekutif | Kredit yang diberikan |
| Sabar | Pejabat Eksekutif | Simpanan nasabah |
| Maryati Purba | Pejabat Eksekutif | Kredit yang diberikan |
| Lola GN Hutapea | Pejabat Eksekutif | Kredit yang diberikan |

31. KOMITMEN DAN KOTIJENSI

Akun ini terdiri atas:

| | 2025 | 2024 |
|--|-----------------------|-----------------------|
| | Rp | Rp |
| Komitmen | | |
| Fasilitas kredit yang belum ditarik | - | - |
| Tagihan (kewajiban) komitmen bersih | - | - |
| Kontijensi | | |
| Pendapatan bunga dalam penyelesaian | 4.573.515.056 | 9.792.440.466 |
| Aset produktif dihapusbukukan | 11.603.517.248 | 19.138.546.662 |
| Tagihan (kewajiban) Kontijensi bersih | 16.177.032.304 | 28.930.987.128 |

32. JAMINAN PEMERINTAH

Berdasarkan Surat Direksi tanggal 17 Nopember 2005, BPR telah menjadi peserta penjamin simpanan sesuai dengan ketentuan pasal 8 ayat (1) Undang-undang No. 24 tahun 2004 tentang Lembaga Penjamin Simpanan (LPS) yang telah diubah menjadi Undang-undang No. 3 tahun 2008. Dengan menjadi peserta penjamin, Pemerintah yaitu LPS menjamin kewajiban BPR meliputi giro, deposito, sertifikat deposito, tabungan dan / atau bentuk lainnya yang disamakan dengan itu seperti simpanan pada bank lain.

33. PERISTIWA SETELAH TANGGAL NERACA

Sampai dengan laporan tanggal Laporan Auditor Independen (LAI), tidak terdapat peristiwa setelah tanggal neraca yang memerlukan penyesuaian terhadap dan / atau pengungkapan laporan keuangan yang diterbitkan.

34. PENYELESAIAN LAPORAN KEUANGAN

Pengurus PT Bank Perekonomian Rakyat Nusantara Bona Pasogit Sebelas bertanggung jawab terhadap penyusunan laporan keuangan yang di selesaikan pada tanggal 22 Januari 2026.

PT BANK PEREKONOMIAN RAKYAT NUSANTARA BONA PASOGIT SEBELAS
PERHITUNGAN KEWAJIBAN PENYEDIAAN MODAL MINIMUM (KPMM)
UNTUK TAHUN YANG BERAKHIR PADA TANGGAL 31 DESEMBER 2025

| NO | KETERANGAN | JUMLAH | CKPN | SETELAH DIKURANGI CKPN | RISIKO | ATMR |
|--------------------|--|------------------------|----------------------|------------------------------|-------------|-----------------------|
| | | RP | | | % | RP |
| 1 | Kas | 733.283.400 | | | 0% | - |
| 2 | Sertifikat bank Indonesia (SBI) | - | | | 0% | - |
| 3 | Surat Berharga yang diterbitkan oleh Pemerintah. | - | | | 0% | - |
| 4 | Kredit yang diberikan dengan agunan bersifat likuid berupa SBI, surat utang yang diterbitkan oleh Pemerintah Republik Indonesia, tabungan dan/atau deposito yang diblokir pada BPR yang bersangkutan berdasarkan perjanjian antara BPR dan nasabah disertai dengan surat kuasa pencairan, dan logam mulia, sebesar nilai terendah antara agunan dan baki debet. | - | | | 0% | - |
| 5 | Agunan Yang Diambil Aih (AYDA) yang telah melampaui 1 (tahun) sejak tanggal pengambilalihan. | 2.586.068.600 | | | 0% | - |
| 6 | Properti terbengkalai yang telah melampaui 1 (satu) tahun sejak ditetapkan sebagai Properti Terbengkalai. | - | | | 20% | - |
| 7 | Kredit yang diberikan dengan agunan berupa emas perhiasan yang disimpan atau dibawah penguasaan BPR. | - | | | 20% | - |
| 8 | Surat Berharga yang diterbitkan oleh Pemerintah Daerah dengan peringkat AAA+ s.d. AA. | - | | | 20% | - |
| 9 | Penempatan pada bank lain dalam bentuk Giro, deposito berjangka, sertifikat deposito, tabungan dan tagihan lainnya kepada bank lain. | 20.018.171.494 | | | 20% | 4.003.634.299 |
| 10 | Kredit kepada atau yang di jamin oleh bank lain atau Pemerintah Daerah. | - | | | 50% | - |
| 11 | Kredit kepada atau yang di jamin oleh BUMN/BUND. | - | | | 50% | - |
| 12 | kredit dengan agunan berupa tanah dan rumah tinggal/rumah toko/rumah kantor yang diikat oleh hak tanggungan atau fidusia. | 43.669.602.006 | 893.309.447 | | 30% | 12.832.887.768 |
| 13 | Surat Berharga yang diterbitkan oleh Pemerintah Daerah dengan peringkat A+ s.d. A | - | | | 50% | - |
| 14 | Kredit kepada BUMN/BUMD atau kredit yang dijamin oleh BUMD/BUMN yang melakukan usaha penjaminan kredit namun tidak memenuhi persyaratan untuk diberikan bobot resiko sebesar 20%. | - | | | 70% | - |
| 15 | Bagian kredit yang dijamin asuransi kredit oleh perusahaan asuransi swasta yang memiliki peringkat paling rendah peringkat investasi dari lembaga pemeringkat yang diakui oleh OJK sesuai dengan Surat Edaran Otoritas Jasa Keuangan mengenai lembaga pemeringkat dan peringkat yang diakui OJK. | - | | | 70% | - |
| 16 | Kredit kepada pegawai atau pensiunan dapat diberikan apabila memenuhi ketentuan berikut: debitur merupakan PNS, anggota TNI/POLRI, pegawai lembaga negara, atau pegawai BUMN/BUMD; total plafon pembiayaan maksimal Rp200.000.000,00 atau angsuran bulanan tidak melebihi 30% dari take home pay setelah dikurangi potongan dan kewajiban lainnya; serta debitur dijamin oleh asuransi jiwa yang berizin OJK, memiliki laporan keuangan diaudit dan memenuhi ketentuan solvabilitas minimum, serta tidak merupakan pihak terkait dengan BPR. | - | | | 100% | - |
| 17 | Kredit dengan agunan berupa tanah dan rumah tinggal/rumah toko/rumah kantor yang memiliki sertifikat yang dikuasai BPR dan didukung dengan surat kuasa menjual namun tidak diikat dengan hak tanggungan atau fidusia. | 8.702.996.368 | 103.123.536 | | 50% | 4.299.936.416 |
| 18 | Kredit kepada usaha mikro dan kecil dapat diakui apabila memenuhi ketentuan: termasuk kategori usaha mikro dan kecil sesuai peraturan pemerintah memiliki plafon pembiayaan maksimal Rp500.000.000,00, serta tidak memenuhi kriteria sebagai kredit dengan agunan tanah dan/atau bangunan. | 8.210.512.518 | - 68.288.618 | | 70% | 5.795.160.795 |
| 19 | Kredit dengan agunan berupa kendaraan bermotor, kapal atau perahu bermotor yang disertai dengan bukti kepemilikan dan telah dilakukan pengikatan fidusia sesuai peraturan perundang-undangan. | 4.661.016.883 | 101.041.668 | | 70% | 3.191.982.651 |
| 20 | Tagihan atau kredit lainnya yang tidak memenuhi kriteria bobot risiko diatas. | 46.120.844.458 | 424.678.733 | | 100% | 45.696.165.725 |
| 21 | Tagihan atau kredit yang telah jatuh tempo atau dengan kuaittas macet | 8.996.100.439 | 1.996.927.298 | | 100% | 6.999.173.141 |
| | a. Tagihan atau kredit yang telah jatuh tempo | 3.331.323.789 | 739.477.216 | | | |
| | b. Tagihan atau kredit dengan kualitas macet | 5.664.776.650 | 1.257.450.082 | | | |
| 22 | Surat Berharga yang diterbitkan oleh Pemerintah Daerah dengan peringkat BB+ s.d. B- | - | | | | |
| 23 | Aktiva tetap inventaris dan aset tidak berwujud (nilai buku) | 9.490.165.425 | | | 100% | 9.490.165.425 |
| 24 | Agunan yang diambil (AYDA) yang belum melampaui 1 (satu) sejak tanggal pengambilalihan. | - | | | | |
| 25 | Properti Terbengkalai yang belum melampaui 1 (satu) tahun sejak ditetapkan sebagai Properti Terbengkalai. | - | | | | |
| 26 | Penyertaan Modal | - | | | | |
| 27 | Aktiva lainnya selain tersebut diatas | 5.922.151.121 | | | 100% | 5.922.151.121 |
| 28 | Surat Berharga yang diterbitkan oleh Pemerintah Daerah dengan peringkat kurang dari B-. | - | | | | - |
| JUMLAH ATMR | | 159.110.912.711 | 3.450.792.064 | - | 100% | 98.231.212.322 |

PT BANK PEREKONOMIAN RAKYAT NUSANTAARA BONA PASOGIT SEMBILAN BELAS
PERHITUNGAN KEWAJIBAN PENYEDIAAN MODAL MINIMUM (KPMM) (lanjutan)
UNTUK TAHUN YANG BERAKHIR PADA TANGGAL 31 DESEMBER 2025

| KOMPONEN PERMODALAN | JUMLAH SETIAP KOMPONEN | % YANG DIPERHITUNGKAN | Jumlah |
|---|------------------------|-----------------------|-----------------------|
| | 31-Des-25 | N | 31-Des-25 |
| MODAL | | | |
| I MODAL INTI | | | |
| I.1 Modal Inti Utama | | | |
| 1.1.1 Modal disetor | 12.380.000.000 | 100% | 12.380.000.000 |
| 1.1.2 Cadangan tambahan modal | | | |
| 1.1.2.1 Agio (Disagio) | | 100% | - |
| 1.1.2.2 Dana Setoran Modal - Ekuitas | | 100% | - |
| 1.1.2.3 Modal Sumbangan | | | - |
| 1.1.2.4 Tambahan Modal Disetor Lainnya | | | 0 |
| 1.1.2.5 Cadangan Umum | 2.476.000.000 | 100% | 2.476.000.000 |
| 1.1.2.6 Cadangan Tujuan | | 100% | - |
| 1.1.2.7 Laba (Rugi) tahun-tahun lalu | - | 100% | 0 |
| 1.1.2.8 Laba (Rugi) tahun berjalan | 3.701.518.984 | 100% | 3.701.518.984 |
| 1.1.2.9 Pajak tangguhan -/- | | 100% | - |
| 1.1.2.10 Goodwill -/- | | 100% | - |
| 1.1.2.11 AYDA berupa tanah dan/atau bangunan | | | |
| 1.1.2.11.1 Melampaui jangka waktu 1 sd 3 tahun sejak pengambilalihan sebesar nilai tercatat pada laporan posisi keuangan BPR -/- | -789.347.100 | 15% | (118.402.065) |
| 1.1.2.11.2 Melampaui jangka waktu 3 sd 5 tahun sejak pengambilalihan sebesar nilai tercatat pada laporan posisi keuangan BPR -/- | -1.013.525.200 | 50% | (506.762.600) |
| 1.1.2.11.3 Melampaui jangka waktu 5 tahun sejak pengambilalihan sebesar nilai tercatat pada laporan posisi keuangan BPR -/- | | 100% | - |
| 1.1.2.12 AYDA berupa selain tanah dan/atau bangunan | | | |
| 1.1.2.12.1 Melampaui jangka waktu 1 s.d 2 tahun sejak pengambilalihan sebesar nilai tercatat pada laporan posisi keuangan BPR -/- | | 50% | |
| 1.1.2.12.2 Melampaui jangka waktu 2 tahun sejak pengambilalihan sebesar nilai tercatat pada laporan posisi keuangan BPR -/- | | 100% | |
| 1.1.2.13 Properti Terbengkalai | | | |
| 1.1.2.13.1 Melampaui jangka waktu 1 s.d. 3 tahun sejak ditetapkan sebagai properti terbengkalai sebesar nilai tercatat pada laporan posisi keuangan BPR -/- | | 15% | |
| 1.1.2.13.2 Melampaui jangka waktu 3 s.d. 5 tahun sejak ditetapkan sebagai properti terbengkalai sebesar nilai tercatat pada laporan posisi keuangan BPR -/- | | 50% | |
| 1.1.2.13.3 Melampaui jangka waktu 5 tahun sejak ditetapkan sebagai properti terbengkalai sebesar nilai tercatat pada laporan posisi keuangan BPR -/- | | 100% | |
| 1.1.2.14 Selisih kurang antara CKPN dan PPKA | | 100% | 0 |
| Sub Total Cadangan Tambahan Modal | | | 5.552.354.319 |
| I.1 Jumlah Modal Inti Utama | | | 12.380.000.000 |
| I.2 Modal Inti Tambahan | | 100% | 5.552.354.319 |
| I.3 JUMLAH MODAL INTI (I.1+I.2) | | | 17.932.354.319 |

| | | | |
|--|--|---|--|
| <p>II MODAL PELENGKAP</p> <p>II.1 Komponen modal yang memenuhi persyaratan tertentu</p> <p>II.2 Keuntungan revaluasi aset tetap</p> <p>II.3 PPKA umum atas aset produktif</p> <p>II.4 JUMLAH MODAL PELENGKAP (II.1 + II.2 + II.3)</p> | | <p>Paling tinggi 50% dari modal inti</p> <p>100%</p> <p>Paling tinggi 1,25% dari ATMR</p> <p>Paling tinggi 100% dari modal inti</p> | <p>-</p> <p>3.082.521.267</p> <p>-</p> <p>-</p> <p>3.082.521.267</p> |
| <p>III Jumlah Modal (1.3 + 1.4)</p> <p>Jumlah ATMR sebelum perhitungan selisih lebih PPKA umum</p> <p>Selisih lebih PPKA umum yang wajib dihitung dari batasan PPKA umum yang dapat sebagai modal pelengkap - ATMR</p> <p>Rasio KPMM (%) = $\frac{\text{Jumlah Modal}}{\text{ATMR}}$</p> <p>Jumlah kekurangan modal untuk mencapai rasio KPMM sebesar 12% dari ATMR (%)</p> <p>Rasio Modal Inti (%) = $\frac{\text{Jumlah Modal Inti}}{\text{ATMR}}$</p> <p>Jumlah kekurangan modal untuk mencapai rasio modal inti sebesar 8% dari ATMR (%)</p> | | | <p>21.014.875.586</p> <p>21,39%</p> <p>18,26%</p> |

ju

Lampiran 3

**PT BANK PEREKONOMIAN RAKYAT NUSANTARA BONA PASOGIT SEBELAS
KUALITAS ASET PRODUKTIF DAN PENYISIHAN PENILAIAN KUALITAS ASET
UNTUK TAHUN YANG BERAKHIR PADA TANGGAL 31 DESEMBER 2025**

| Keterangan | Lancar | DPK | Kurang Lancar | Diragukan | Macet | Jumlah |
|--|-----------------------|-----------------------|--------------------|----------------------|----------------------|------------------------|
| I Perhitungan Aset produktif dan rasio KAP | | | | | | |
| A Aset Produktif | | | | | | |
| 1 Kredit yang diberikan | 67.740.197.339 | 40.162.224.899 | 791.299.180 | 2.648.108.395 | 8.996.100.439 | 120.337.930.252 |
| 2 Surat berharga | - | - | - | - | - | - |
| 3 Penempatan pada bank lain | 0 | - | - | - | - | 0 |
| Jumlah aset produktif | 67.740.197.339 | 40.162.224.899 | 791.299.180 | 2.648.108.395 | 8.996.100.439 | 120.337.930.252 |
| B Persentase bobot klasifikasi | 0,50% | 3% | 10% | 50% | 100% | |
| C Jumlah aset produktif yang | 338.700.987 | 1.204.866.747 | 79.129.918 | 1.324.054.198 | 8.996.100.439 | 11.942.852.288 |
| D Rasio aset produktif yang diklasifikasikan terhadap aset produktif | | | | | | 9,92% |
| II Perhitungan kewajiban penyisihan penghapusan kualitas aset | | | | | | |
| A Nilai agunan | 52.582.333 | 863.847.876 | 63.400.462 | 380.821.961 | 1.707.573.093 | 3.068.225.725 |
| B Serifikat bank indonesia | | | | | | |
| C Dasar perhitungan PPKA | 10.516.466.600 | 28.794.929.200 | 634.004.620 | 761.643.922 | 1.707.573.093 | 42.414.617.435 |
| D Presentase PPKA | 0,5% | 3% | 10% | 50% | 100% | |
| E Jumlah PPKA | 52.582.333 | 863.847.876 | 63.400.462 | 380.821.961 | 1.707.573.093 | 3.068.225.725 |
| F Jumlah Penyisihan | | | | | | 3.068.225.725 |
| G Jumlah kekurangan kelebihan penyisihan | | | | | | 0 |
| H Rasio PPKA terhadap CKPN | | | | | | 100% |

Lampiran 4

**PT BANK PEREKONOMIAN RAKYAT NUSANTARA BONA PASOGIT SEBELAS
PERHITUNGAN RASIO KEUANGAN
UNTUK TAHUN YANG BERAKHIR PADA TANGGAL 31 DESEMBER 2025**

| Keterangan | Posisi tanggal Laporan | | | | | |
|--|------------------------|----------------|---------------|---------------|---------------|-----------------|
| | Lancar | DPK | Kurang Lancar | Diragukan | Macet | Jumlah |
| 1 Penempatan pada bank lain | 20.017.946.404 | | | | | 20.017.946.404 |
| 2 Kredit yang diberikan | | | | | | 0 |
| a Kepada pihak terkait | 464.658.803 | | | | | 464.658.803 |
| b Kepada pihak tidak terkait | 119.873.271.449 | | | | | 119.873.271.449 |
| 3 Jumlah aset produktif | 140.355.876.656 | 26.674.336.610 | 2.169.159.667 | 1.062.280.500 | 6.095.880.307 | 140.355.876.656 |
| 4 Loan to deposit ratio (LDR) | | | | | | 80,36% |
| 5 Return on Asset (ROA) | | | | | | 3,47% |
| 6 Capital edequency ratio (CAR) | | | | | | 21,56% |
| 7 Beban operasional pendapatan Operasional | | | | | | 79,83% |
| 8 Non Performing loan (NPL) | | | | | | 10,33% |
| 9 Cash Ratio | | | | | | 20,12% |
| 10 Net Interest Margin (NIM) | | | | | | 16,14% |
| 11 Return on Equity (ROE) | | | | | | 17,10% |

jun



Registered Public Accountants

KANTOR AKUNTAN PUBLIK

HENDRO, SYUKRON, EDY

Izin Kep Kemen Keu RI No. 697/KM.1/2022

Izin :

No. KMK-675/KM.1/2024

No. KMK-219/KM.1/2021

No. KMK-290/KM.1/2024

No : ML.B/26.022001/NBP-11

Pemegang Saham, Dewan Komisaris dan Direksi

PT BANK PEREKONOMIAN RAKYAT NUSANTARA BONA PASOGIT SEBELAS

Jl. Siliwangi Nomor 3, Kecamatan Cicurug Kabupaten Sukabumi, Provinsi Jawa Barat

MANAGEMENT LETTER

Dengan hormat, Berdasarkan penugasan Audit nomor : ST/25.026011/NBP-11, perihal penugasan audit laporan keuangan per 31 Desember 2025 kami telah mengumpulkan dan menganalisis bukti-bukti transaksi melalui pengujian sampling, catatan-catatan akuntansi dan melakukan penilaian atas sistem pengendalian intern PT BPR NBP 11 dengan metode pemeriksaan bukti-bukti transaksi dan catatan akuntansi tersebut, wawancara dengan manajemen dan karyawan, serta telah mengikhtisar data tersebut dalam bentuk laporan keuangan yang meliputi Neraca dan Laba Rugi. Dalam Pelaksanaan pekerjaan itu pula, kami mendapatkan temuan-temuan mengenai penerapan sistem akuntansi dan manajemen bank. Temuan-temuan tersebut dapat kami rangkum sebagai berikut:

1. KEBIJAKAN AKUNTANSI

PT BPR NBP 11 telah menerapkan kebijakan akuntansi sesuai dengan ketentuan Surat Edaran Otoritas Jasa Keuangan (SEOJK) Nomor 21/SEOJK.03/2024 terkait penerapan Standar Akuntansi Keuangan Entitas Privat (SAK EP) bagi BPR, yang sebelumnya menggunakan Standar Akuntansi Keuangan Entitas Tanpa Akuntabilitas Publik (SAK ETAP).

Rekomendasi :

Manajemen disarankan untuk memastikan bahwa penerapan kebijakan akuntansi didukung oleh standar operasional manajemen yang memadai dan terdokumentasi dengan baik, khususnya dalam aspek pengungkapan, pengukuran, dan penyajian laporan keuangan, yang meliputi laporan posisi keuangan, laporan laba rugi, laporan arus kas, laporan perubahan ekuitas, serta catatan atas laporan keuangan, agar sesuai dengan standar akuntansi yang berlaku dan dapat diterapkan secara konsisten serta andal.

Kantor Pusat :

Jl. Hamid Rusdi No. 10 D Malang 65121

Phone: +62-341 301-3709

E-mail: kaphse.hendro@gmail.com

Kantor Cabang Bandung:

Jl. Nilem V No.2 RT 02 RW 05 Cijagra, Bandung

Phone: +62-22-45726190

E-mail: kaphse.syukron@gmail.com

Kantor Cabang Jakarta:

Jambore Raya No. 05 RT 06 RW 13 Cibubur , Ciracas

Phone: 0821-14005211,

E-mail: kaphse.edy@gmail.com



Registered Public Accountants

KANTOR AKUNTAN PUBLIK

HENDRO, SYUKRON, EDY

Izin Kep Kemen Keu RI No. 697/KM.1/2022

Izin :

No. KMK-675/KM.1/2024

No. KMK-219/KM.1/2021

No. KMK-290/KM.1/2024

2. KREDIT YANG DIBERIKAN

Non Performing Loans

NPL per 31 Desember 2025 PT Bank Perekonomian Rakyat Nusantara Bona Pasogit Sebelas mencapai 10,33% dari total kredit yang diberikan sebesar Rp. 120.337.930.252 dengan penggolongan Aktiva produktif kurang lancar, diragukan dan macet sebesar Rp.12.435.508.014.

1.1 NPL Konsolidasi

| Kualitas Kredit | Saldo |
|------------------|------------------------|
| Lancar | 67.740.197.339 |
| DPK | 40.162.224.899 |
| kurang Lancar | 791.299.180 |
| Diragukan | 2.648.108.395 |
| Macet | 8.996.100.439 |
| Total KYD | 120.337.930.252 |
| NPL | 10,33% |

Rekomendasi :

NPL yang masih berada di atas 5% menunjukkan bahwa kualitas kredit bank masih berada pada kategori cukup berisiko dan memerlukan perhatian serius dari manajemen. Oleh karena itu, bank perlu meningkatkan upaya secara berkelanjutan untuk menurunkan tingkat NPL melalui pengelolaan kredit yang lebih efektif dan terukur. Proses penyelesaian terhadap kredit dengan kualitas Kurang Lancar, Diragukan, dan Macet perlu terus dilakukan secara konsisten hingga tuntas, termasuk melalui penguatan monitoring, evaluasi kemampuan bayar debitur, serta optimalisasi langkah-langkah penagihan sesuai dengan ketentuan yang berlaku. Upaya tersebut diharapkan dapat menekan angka NPL secara signifikan, memperbaiki kualitas aset, serta mendukung stabilitas dan kesehatan keuangan bank secara keseluruhan.

Tanggapan :

Sependapat dengan temuan audit KAP, dan BPR akan berupaya untuk melakukan perbaikan dikualitas kredit.

Kredit Sindikasi

Kredit sindikasi merupakan pinjaman berjumlah besar yang diberikan kepada satu debitur—baik perusahaan, proyek, maupun pemerintah oleh sekelompok bank atau lembaga keuangan secara bersama-sama berdasarkan satu perjanjian kredit, yang bertujuan untuk memenuhi kebutuhan pendanaan dengan nilai atau tingkat risiko yang tidak dapat ditanggung oleh satu bank saja. PT BPR NBP 11 memiliki fasilitas kredit sindikasi dengan total nilai sebesar Rp22.192.605.799, yang disalurkan kepada debitur yang terdiri dari entitas individu dan unit usaha.

Kantor Pusat :

Jl. Hamid Rusdi No. 10 D Malang 65121
Phone: +62-341 301-3709
E-mail: kaphse.hendro@gmail.com

Kantor Cabang Bandung:

Jl. Nilem V No.2 RT 02 RW 05 Cijagra, Bandung
Phone: +62-22-45726190
E-mail: kaphse.syukron@gmail.com

Kantor Cabang Jakarta:

Jambore Raya No. 05 RT 06 RW 13 Cibubur , Ciracas
Phone: 0821-14005211,
E-mail: kaphse.edy@gmail.com

1.2 NPL Sindikasi

| Keterangan | Uraian |
|-----------------------------|----------------|
| KYD-BD.KREDIT LANCAR | 12,591,836,461 |
| KYD-BD.KREDIT DPK | 6,268,765,673 |
| KYD-BD.KREDIT KURANG LANCAR | |
| KYD-BD.KREDIT DIRAGUKAN | 247,395,865 |
| KYD-BD.KREDIT MACET | 3,084,607,800 |
| Total | 22,192,605,799 |
| | |
| | |
| | 3,332,003,665 |
| NPL Produk | 22,192,605,799 |
| | 15% |

Diketahui bahwa tingkat Non-Performing Loan (NPL) pada kredit sindikasi mencapai sebesar 15% dari total keseluruhan kredit sindikasi yang disalurkan. Kondisi ini menunjukkan adanya porsi kredit sindikasi yang berada dalam kategori bermasalah, yang berpotensi memengaruhi kualitas aset, tingkat risiko kredit, serta kinerja keuangan perusahaan. Oleh karena itu, diperlukan perhatian dan pengelolaan yang lebih intensif, termasuk pemantauan kualitas debitur, evaluasi kemampuan pembayaran, serta penerapan langkah-langkah mitigasi risiko yang memadai guna menekan potensi kerugian dan menjaga kesehatan portofolio kredit sindikasi.

Rekomendasi :

Mengingat tingkat Non-Performing Loan (NPL) kredit sindikasi yang mencapai 15%, manajemen disarankan untuk meningkatkan pengelolaan dan pengawasan terhadap portofolio kredit sindikasi secara lebih ketat dan berkelanjutan. Langkah yang dapat dilakukan antara lain dengan melakukan review menyeluruh terhadap kondisi debitur, khususnya debitur yang menunjukkan penurunan kualitas kredit, memperkuat monitoring pasca-penyyaluran melalui evaluasi berkala atas kinerja keuangan dan arus kas debitur, serta meningkatkan koordinasi dengan bank peserta sindikasi guna menyelaraskan strategi penanganan kredit bermasalah. Selain itu, manajemen perlu memastikan pembentukan pencadangan kerugian penurunan nilai (CKPN) dilakukan secara memadai untuk mengantisipasi potensi kerugian, sehingga kualitas aset dan stabilitas keuangan perusahaan tetap terjaga.



3. AGUNAN YANG DIAMBIL ALIH

BPR telah menerapkan POJK Nomor 1 tahun 2024 tentang agunan yang diambil alih khususnya pasal 39 ayat 3, Apabila dalam jangka waktu 1 tahun BPR tidak dapat menyelesaikan AYDA, Maka nilai AYDA yang tercatat pada neraca BPR wajib diperhitungkan sebagai faktor pengurang modal inti BPR dalam perhitungan Kewajiban Pemenuhan Modal Minimum (KPMN).

1.2 Tabel rincian AYDA 31 Desember 2025

| Nama Debitur | Agunan | 2025 | 2024 |
|----------------------|------------------|----------------------|----------------------|
| Lilik Eko Pramono | Tanah & Bangunan | 500.000.000 | - |
| Saut Sitohang | Tanah & Bangunan | 192.499.600 | 192.499.600 |
| Jumadil | Tanah & Bangunan | 283.196.300 | |
| Freddy Sugara | Tanah & Bangunan | 495.400.600 | 495.400.600 |
| Prabowo Setiady | Tanah & Bangunan | 325.625.000 | 325.625.000 |
| Saefulloh | Tanah & Bangunan | 789.347.100 | 217.541.500 |
| Engeng Nadya Suryadi | Tanah & Bangunan | 571.805.600 | 571.805.600 |
| Jumlah | | 2.586.068.600 | 1.802.872.300 |

Rekomendasi :

Terkait AYDA tersebut sebaiknya dilakukan penjualan secepatnya dan bisa melakukan hal sebagai berikut :

- Melakukan penawaran/penjualan kepada keluarga karyawan PT BPR NBP 11.
- Membuat spanduk penjualan agunan lengkap dengan harganya.
- Menawarkan melalui media sosial baik itu media sosial PT BPR NBP 11 ataupun karyawan.

Tanggapan :

Sesuai dengan temuan audit KAP, dan BPR akan berupaya untuk melakukan perbaikan dalam penyelesaian AYDA.

4. PENERAPAN CKPN

Penerapan SAK-EP (CKPN)

Simulasi

| Bulan | Baki Debet Kredit | PPKA | CKPN | PPKA-CKPN | Modal Inti Sebelum | Modal Inti Setelah | Persentase |
|-------|-------------------|---------------|---------------|-----------|--------------------|--------------------|------------|
| | | Rp | Rp | | | | |
| 12 | 120,340,177,319 | 2,976,135,253 | 3,443,448,018 | - | 21,640,040,251 | 21,640,040,251 | 0% |

Penerapan Cadangan Kerugian Penurunan Nilai (CKPN) telah efektif diberlakukan sejak September 2025, dengan metode perhitungan yang telah disesuaikan dan mengacu pada ketentuan Standar Akuntansi Keuangan Entitas Privat (SAK EP).

Kantor Pusat :

Jl. Hamid Rusdi No. 10 D Malang 65121
Phone: +62-341 301-3709
E-mail: kaphse.hendro@gmail.com

Kantor Cabang Bandung:

Jl. Nilem V No.2 RT 02 RW 05 Cijagra, Bandung
Phone: +62-22-45726190
E-mail: kaphse.syukron@gmail.com

Kantor Cabang Jakarta:

Jambore Raya No. 05 RT 06 RW 13 Cibubur , Ciracas
Phone: 0821-14005211,
E-mail: kaphse.edy@gmail.com



Registered Public Accountants

KANTOR AKUNTAN PUBLIK

HENDRO, SYUKRON, EDY

Izin Kep Kemen Keu RI No. 697/KM.1/2022

Izin :

No. KMK-675/KM.1/2024

No. KMK-219/KM.1/2021

No. KMK-290/KM.1/2024

Rekomendasi:

Penerapan Cadangan Kerugian Penurunan Nilai (CKPN) sesuai dengan SAK EP perlu didukung oleh Standar Operasional Manajemen (SOM) yang memadai dan terdokumentasi dengan baik, guna memastikan konsistensi perhitungan, ketepatan penerapan, serta kepatuhan terhadap standar akuntansi yang berlaku.

Tanggapan :

Sesuai dengan temuan audit KAP.

5. PERSEDIAAN, ASET TETAP DAN INVENTARIS

Kebijakan akuntansi antar kantor cabang belum diterapkan secara sinkron, khususnya terkait pengungkapan dan perlakuan akuntansi atas persediaan, aset tetap, dan inventaris. Hingga saat ini, belum terdapat ketentuan yang jelas mengenai batas minimal nilai pengakuan inventaris untuk diklasifikasikan sebagai aset tetap atau langsung diakui sebagai beban.

Selain itu, pada Kantor Cabang Cianjur, persediaan belum dicatat secara akrual, melainkan langsung dibebankan pada saat perolehan. Persediaan tersebut terdiri dari barang-barang promosi, antara lain payung, mug, tumbler, kalender, hingga pakaian promosi, yang seharusnya dipertimbangkan perlakuan akuntansinya sesuai dengan kebijakan dan standar akuntansi yang berlaku.

Rekomendasi:

Manajemen perlu menetapkan kebijakan akuntansi yang seragam di seluruh kantor cabang terkait perlakuan akuntansi atas persediaan, aset tetap, dan inventaris, termasuk penetapan batas minimal nilai pengakuan inventaris. Selain itu, pencatatan persediaan harus dilakukan secara akrual dan diterapkan secara konsisten untuk meningkatkan kualitas dan keandalan laporan keuangan.

Tanggapan :

Sesuai dengan temuan audit KAP.

Kantor Pusat :

Jl. Hamid Rusdi No. 10 D Malang 65121
Phone: +62-341 301-3709
E-mail: kaphse.hendro@gmail.com

Kantor Cabang Bandung:

Jl. Nilem V No.2 RT 02 RW 05 Cijagra, Bandung
Phone: +62-22-45726190
E-mail: kaphse.syukron@gmail.com

Kantor Cabang Jakarta:

Jambore Raya No. 05 RT 06 RW 13 Cibubur, Ciracas
Phone: 0821-14005211,
E-mail: kaphse.edy@gmail.com



Registered Public Accountants

KANTOR AKUNTAN PUBLIK

HENDRO, SYUKRON, EDY

Izin Kep Kemen Keu RI No. 697/KM.1/2022

Izin :

No. KMK-675/KM.1/2024

No. KMK-219/KM.1/2021

No. KMK-290/KM.1/2024

6. PENUTUP

Pemeriksaan yang kami lakukan meliputi pemeriksaan atas transaksi dan evaluasi atas sistem pengendalian internal untuk menunjang tujuan pemeriksaan. Walaupun prosedur audit yang dirancang mencakup sistem pengendalian dan pengujian atas transaksi, hal ini tidak merupakan jaminan bahwa audit yang dilakukan terlepas dari kelemahan dan kecenderungan yang mungkin timbul dan dapat dideteksi di kemudian hari. Demikian penyampaian ini, kami mengucapkan terima kasih atas bantuan dan Kerjasama dari staf dan management selama pemeriksaan.

Hormat kami,

**Kantor Akuntan Publik
Hendro, Syukron, Edy**

Registered Public Accountants

Edy Subagio, SE, Ak, CA, CPA

Nomor Register Akuntan Negara : RNA - 1192
Nomor Ind. Certified Public Accountant : C-001517
Nomor Izin Akuntan Publik (NIAP) : AP.1644

22 Januari 2026

Kantor Pusat :

Jl. Hamid Rusdi No. 10 D Malang 65121
Phone: +62-341 301-3709
E-mail: kaphse.hendro@gmail.com

Kantor Cabang Bandung:

Jl. Nilem V No.2 RT 02 RW 05 Cijagra, Bandung
Phone: +62-22-45726190
E-mail: kaphse.syukron@gmail.com

Kantor Cabang Jakarta:

Jambore Raya No. 05 RT 06 RW 13 Cibubur , Ciracas
Phone: 0821-14005211,
E-mail: kaphse.edy@gmail.com



nbp grup
pt bpr nusantara bona pasogit sebelas
tabungan | deposito | kredit



Kantor Pusat
Jl Siliwangi No. 03
Cicurug 43359